



## ІНФОРМАЦІЙНА ДОВІДКА ЩОДО РОЗРАХУНКУ ОБСЯГУ ОСВІТНЬОЇ СУБВЕНЦІЇ НА 2026 РІК

### ЛЬВІВСЬКА ТГ

#### Базова інформація про засновника:

Засновник	Львівська міська територіальна громада		
Код бюджету	1356300000		
Область	Львівська	Фактична наповнюваність класів	25,30
Тип	Міська ТГ	Розрахункова наповнюваність класів	27,5

Тимчасова РНК на 2026 рік для неприфронтових обласних центрів та м. Києва визначена на рівні 27,5.

#### Підсумки розподілу субвенції на 2026 рік:

	К-ть учнів (факт)	К-ть класів (факт)	Сума (тис. грн)	На учня (грн)	На клас (грн)
Учні комунальних ЗЗСО, з них у гірських населених пунктах	83 764	3 311	2 085 548,4	24 898	629 885
у тому числі поділ класів на групи			235 521,6		
Українознавчий компонент					
Індивідуальні учні - екстернат	1 604		26 732,7	16 666	
Індивідуальні учні - сімейна форма	1 643		27 240,0	16 579	
Індивідуальні учні - ТОТ					
Учні спеціальних ЗЗСО (класів) з них у гірських населених пунктах					
у тому числі поділ класів на групи					
Учні НРЦ, з них у гірських населених пунктах					
Учні класів з вечірньою формою	77	6	1 997,5	25 942	332 922
Вихованці пансіонів	297		9 379,7	31 582	
Вихованці спеціальних пансіонів					
Вихованці НРЦ					
Асистенти в інклюзивних класах		922	252 532,3		273 896
Учні ЗПО	4 762	215	89 489,5	18 792	
<b>Львівська ТГ</b>	<b>91 850</b>	<b>3 532</b>	<b>2 492 920,0</b>		

Освітня субвенція, розрахована на весь бюджетний 2026 рік (не є остаточною, оскільки заплановано перерахунок її обсягів на вересень-грудень 2026 року), тис. грн:	<b>2 492 920,0</b>
Освітня субвенція, виділена на 8 місяців бюджетного 2026 року (68,6%), тис. грн:	<b>1 710 143,2</b>

**Детальний розрахунок обсягу освітньої субвенції для Львівської міської територіальної громади**

**Коефіцієнти, що застосовуються для даної АТО:**

Розрахункова наповнюваність класів	27,5
Коефіцієнт Кіпп для денних ЗЗСО	0,230
Розподіл на одного учня для педагогічних працівників, які не проводять уроки (денні ЗЗСО), грн	3 341
Коефіцієнт Кіпп для вечірніх шкіл	0,230
Розподіл на одного учня, для педагогічних працівників, які не проводять уроки (вечірні школи), грн	3 341
Коефіцієнт поділу класів на групи при вивченні окремих предметів для учнів групи I	1,150
Коефіцієнт поділу класів на групи при вивченні окремих предметів для учнів групи II	1,101
Коефіцієнт скорочення	1,00

**Коефіцієнти, що застосовуються для всіх АТО:**

Норматив бюджетної забезпеченості (грн)	14 527,5
Річна заробітна плата вчителів з нарахуваннями (тис. грн)	312,7
Річна заробітна плата асистентів вчителів з нарахуваннями (тис. грн)	273,9
Річна заробітна плата керівників ІРЦ з нарахуваннями (тис. грн)	401,4
Річна заробітна плата педпрацівників ІРЦ з нарахуваннями (тис. грн)	349,6
Розрахункова наповнюваність спеціальних класів (також приватних НРЦ)	9,0
Розрахункова наповнюваність класів НРЦ	6,0

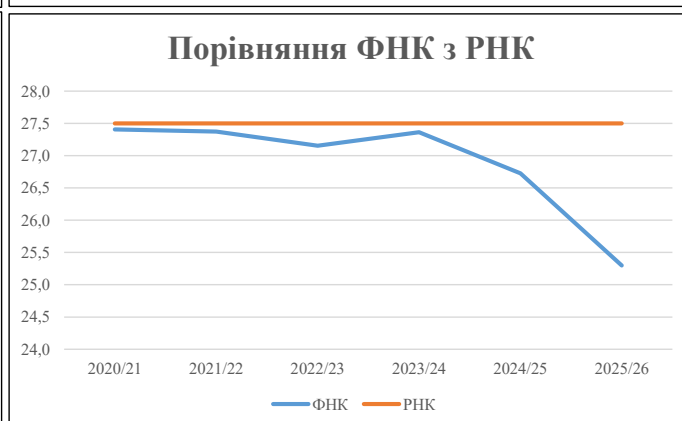
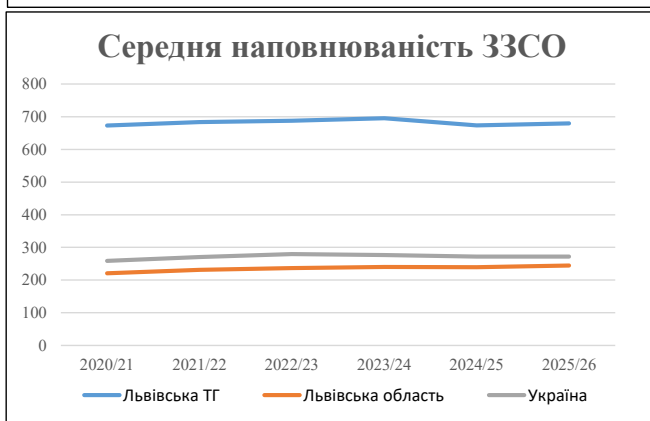
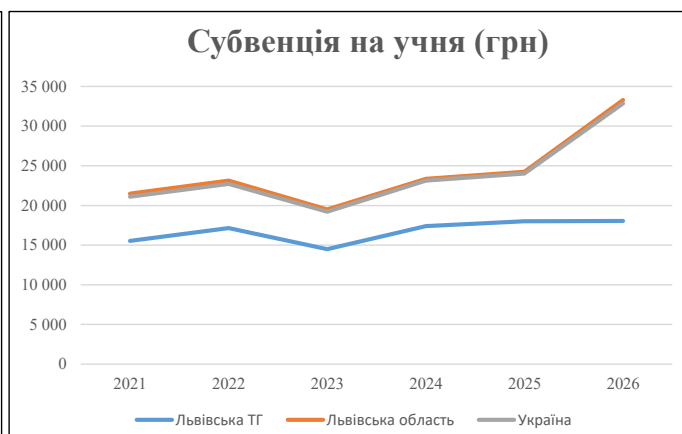
Рівень освіти	Учні	З них учні гірських шкіл		Класи	Розрахункова наповнюваність класу (групи)		Кількість годин навчального плану	Кількість необхідних годин у тиждень	Кількість ставок	Зарплати вчителів, тис. грн	Розподіл на одного учня, для пед. працівників, які не проводять уроки, грн	Зарплата пед. персоналу, що не проводить уроки, тис. грн	Зарплата пед. гірську місцевість, без поділу на групи, тис. грн	Коефіцієнт поділу класів на групи	Кількість ставок вчителів для поділу класів на групи	Зарплати персоналу, що проводить уроки у групах при поділі класів, тис. грн	Зарплата пед. персоналу разом (без надбавки за гірську місцевість), тис. грн	Відсоток учнів гірських шкіл	Надбавка для гірської місцевості	Зарплата всього пед. персоналу разом, тис. грн	
		гр. 1	гр. 2		гр. 3	гр. 4															гр. 5
Як розраховано	Факт	Факт	Факт	Постанова	гр. 1 / гр. 4	Постанова	гр. 5 * гр. 6	гр. 7 / 18	гр. 8 * 14527,51	Постанова	гр. 1 * гр. 10 / 1000	гр. 9 + гр. 11	Постанова	гр. 8 * гр. 13	гр. 14 * 14527,51	гр. 12 + гр. 15	гр. 2 / гр. 1	0,25 * гр. 16 * гр. 17	гр. 16 + гр. 18		
<b>Загальні ЗЗСО</b>																					
Початкова (1-4)	29 683		1 193	27,5	1 080	23	24 840	1 380,0	431 467	3 341	99 181	530 648									
Базова (5-9)	42 299	0	1 628	27,5	1 539	32,7	50 325	2 795,9	874 143	3 341	141 335	1 015 478	0,150	753,29	235 522	2 085 548					2 085 548
Старша (10-11)	11 782		490	27,5	429	35,5	15 230	846,1	264 534	3 341	39 368	303 902									
<b>Українознавчий компонент</b>																					
Початкова (1-4)	0		0	27,5	0	6	0	0,0	0	3 341	0	0									
Базова (5-9)	0	0	0	27,5	0	8	0	0,0	0	3 341	0	0	0,150	0,00	0	0					0
Старша (10-11)	0		0	27,5	0	14	0	0,0	0	3 341	0	0									
<b>Індивідуальна освіта</b>																					
Екстернат (1-4)	294								3 844												
Екстернат (5-9)	893	0							16 346												26 733
Екстернат (10-12)	417								6 543												
Сімейна форма (1-4)	332								4 341												
Сімейна форма (5-9)	891	0							16 309												27 240
Сімейна форма (10-12)	420								6 590												
TOT (1-4)	0								0												
TOT (5-9)	0	0							0												0
TOT (10-12)	0								0												
<b>Спеціальна освіта</b>																					
Початкова (1-4)	0		0	9	0	36															
Базова (5-9)	0	0	0	9	0	36							0,101	0,00	0	0					0
Старша (10-11)	0		0	9	0	36															
<b>Навчально-реабілітаційні центри</b>																					
Початкова (1-4)	0		0	6	0	36				3 341											
Базова (5-9)	0	0	0	6	0	36				3 341			0,101	0,00	0	0					0
Старша (10-11)	0		0	6	0	36				3 341											
<b>Учні, які проживають в пансіонах (кількість ставок = кількість груп * 2)</b>																					
Загальні пансіони	297	0		20	15			30,0	9 380				9 380								9 380
Спеціальні пансіони	0	0		9	0																0
НРЦ	0	0		6	0																0
<b>Інклюзивні класи (кількість ставок = кількість класів * 1; обсяг субвенції = кількість ставок * 273,9), в колонках А і Б - кількість всіх і гірських інклюзивних класів після агрегації, у колонці Н - відсоток гірських інклюзивних класів</b>																					
Інклюзія	922	0			922				922,0	252 532			252 532								252 532
<b>Вечірня освіта</b>																					
Вечірні школи	77	0	6	16	5	23	115	6,4	1 998			1 998									1 998
<b>Заклади професійної освіти</b>																					
ЗПО	4 762	0	215	26	184	28	5 152	286,2	89 489			89 489									89 489
<b>Разом</b>	<b>91 850</b>		<b>3 532</b>		<b>3 237</b>		<b>95 662</b>	<b>6 266,5</b>	<b>1 977 516</b>		<b>279 883</b>	<b>2 203 426</b>									<b>2 492 920,0</b>

## Історичні дані щодо учнів комунальних ЗЗСО Львівської міської територіальної громади

Фактичні значення за навчальні роки	2020/21	2021/22	2022/23	2023/24	2024/25	2025/26
Кількість учнів ЗЗСО	86 140	87 485	88 005	88 990	85 547	87 011
ФНК	27,4	27,4	27,2	27,4	26,7	25,3
РНК	27,5	27,5	27,5	27,5	27,5	27,5
Кількість ЗЗСО	128	128	128	128	127	128
Середня наповнюваність ЗЗСО	673	683	688	695	674	680

Дані за бюджетні роки	2021	2022	2023	2024	2025	2026
Обсяг субвенції (тис. грн)	1 336 821,1	1 501 263,8	1 275 224,5	1 549 010,4	1 539 713,0	1 570 143,9
Субвенція на учня (грн)	15 519	17 160	14 490	17 407	17 998	18 045

Зміна за роками		2021/22	2022/23	2023/24	2024/25	2025/26
Учні (%)		1,6%	0,6%	1,1%	-3,9%	1,7%
Субвенція (%)		12,3%	-15,1%	21,5%	-0,6%	2,0%
Субвенція на учня (%)		10,6%	-15,6%	20,1%	3,4%	0,3%
ФНК		-0,03	-0,22	0,21	-0,64	-1,43

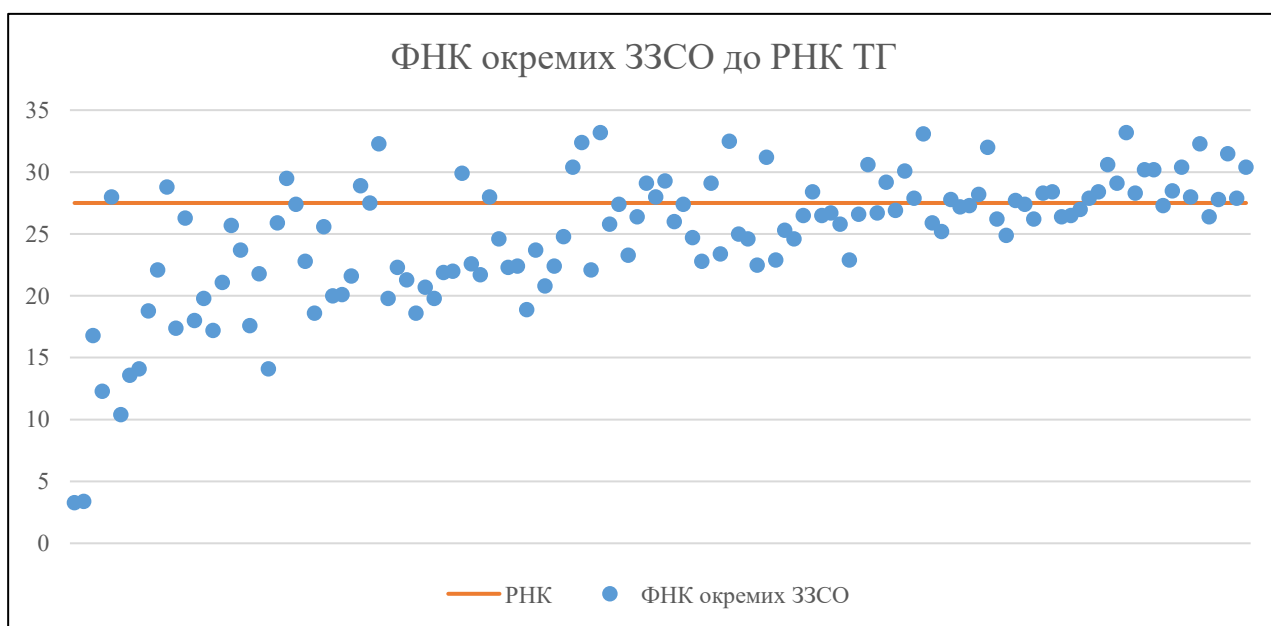


## Мережа ЗЗСО Львівської міської територіальної громади

	ЗЗСО		Учні		ФНК
	кількість	відсоток	кількість	відсоток	кількість
Залізничний та Шевченківський райони	50	39,1%	34 744	39,9%	26,5
Галицький та Франківський райони	35	27,3%	22 232	25,5%	26,1
Сихівський та Личаківський райони	43	33,6%	30 143	34,6%	26,0
Загалом	128	100,0%	87 119	100,0%	25,3

ЗЗСО крім спеціальних та НРЦ	ЗЗСО		Учні		ФНК
	кількість	відсоток	кількість	відсоток	кількість
ЗЗСО з ФНК більш ніж 28,5 (РНК + 1)	28	21,9%	24 924	28,6%	30,7
ЗЗСО з ФНК від 26,5 до 28,5	32	25,0%	29 506	33,9%	27,5
ЗЗСО з ФНК менш ніж 26,5 (РНК - 1)	68	53,1%	32 689	37,5%	22,7
ЗЗСО без класів					
Загалом (крім спеціальних та НРЦ)	128	100,0%	87 119	100,0%	25,3

	ЗЗСО		Учні		ФНК
	кількість	відсоток	кількість	відсоток	кількість
Менше 20 учнів	1	0,8%	13	0,0%	3,3
Від 20 до 50 учнів	1	0,8%	31	0,0%	3,4
Від 50 до 100 учнів	1	0,8%	67	0,1%	16,8
Від 100 до 200 учнів	8	6,3%	1 064	1,2%	16,9
Від 200 до 300 учнів	11	8,6%	2 689	3,1%	19,5
Від 300 до 400 учнів	13	10,2%	4 652	5,3%	23,9
Від 400 до 600 учнів	24	18,8%	11 279	12,9%	23,5
Від 600 до 800 учнів	23	18,0%	16 207	18,6%	26,1
Від 800 до 1000 учнів	20	15,6%	18 183	20,9%	27,4
Від 1000 до 1500 учнів	23	18,0%	27 978	32,1%	28,5
Більше 1500 учнів	3	2,3%	4 956	5,7%	29,9
Загалом	128	100,0%	87 119	100,0%	25,3

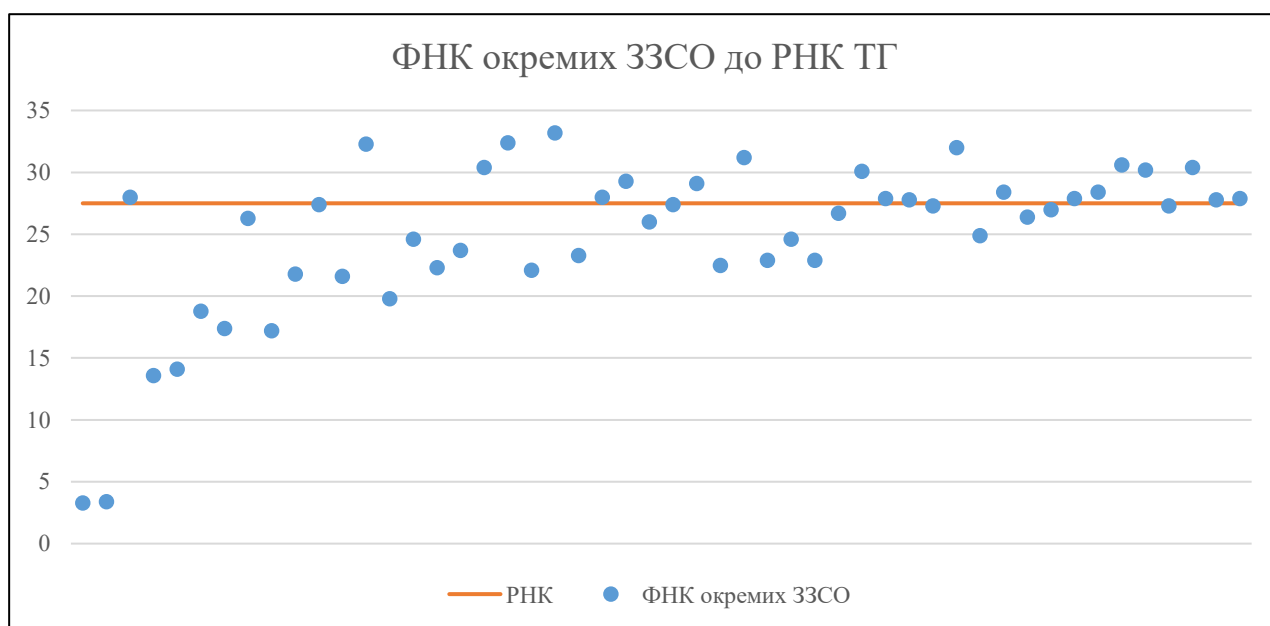


На графіку ЗЗСО упорядковані за збільшенням наповнюваності

## Мережа ЗЗСО Залізничного та Шевченківського району (м. Львів)

ЗЗСО крім спеціальних та НРЦ	ЗЗСО		Учні		ФНК
ЗЗСО з ФНК більш ніж 28,5 (РНК + 1)	12	24,0%	9 865	28,4%	30,7
ЗЗСО з ФНК від 26,5 до 28,5	15	30,0%	14 338	41,3%	27,7
ЗЗСО з ФНК менш ніж 26,5 (РНК - 1)	23	46,0%	10 541	30,3%	22,3
ЗЗСО без класів					
Загалом (крім спеціальних та НРЦ)	50	100,0%	34 744	100,0%	26,5

	ЗЗСО		Учні		ФНК
Менше 20 учнів	1	2,0%	13	0,0%	3,3
Від 20 до 50 учнів	1	2,0%	31	0,1%	3,4
Від 50 до 100 учнів					
Від 100 до 200 учнів	4	8,0%	511	1,5%	17,0
Від 200 до 300 учнів	4	8,0%	926	2,7%	20,1
Від 300 до 400 учнів	4	8,0%	1 480	4,3%	24,3
Від 400 до 600 учнів	7	14,0%	3 625	10,4%	26,5
Від 600 до 800 учнів	10	20,0%	6 931	19,9%	26,1
Від 800 до 1000 учнів	8	16,0%	7 391	21,3%	27,3
Від 1000 до 1500 учнів	10	20,0%	12 218	35,2%	28,4
Більше 1500 учнів	1	2,0%	1 618	4,7%	27,9
Загалом	50	100,0%	34 744	100,0%	26,5



На графіку ЗЗСО упорядковані за збільшенням наповнюваності

Перелік закладів загальної середньої освіти Залізничного та Шевченківського району (м. Львів)

РНК = 27,5, ФНК = 25,3

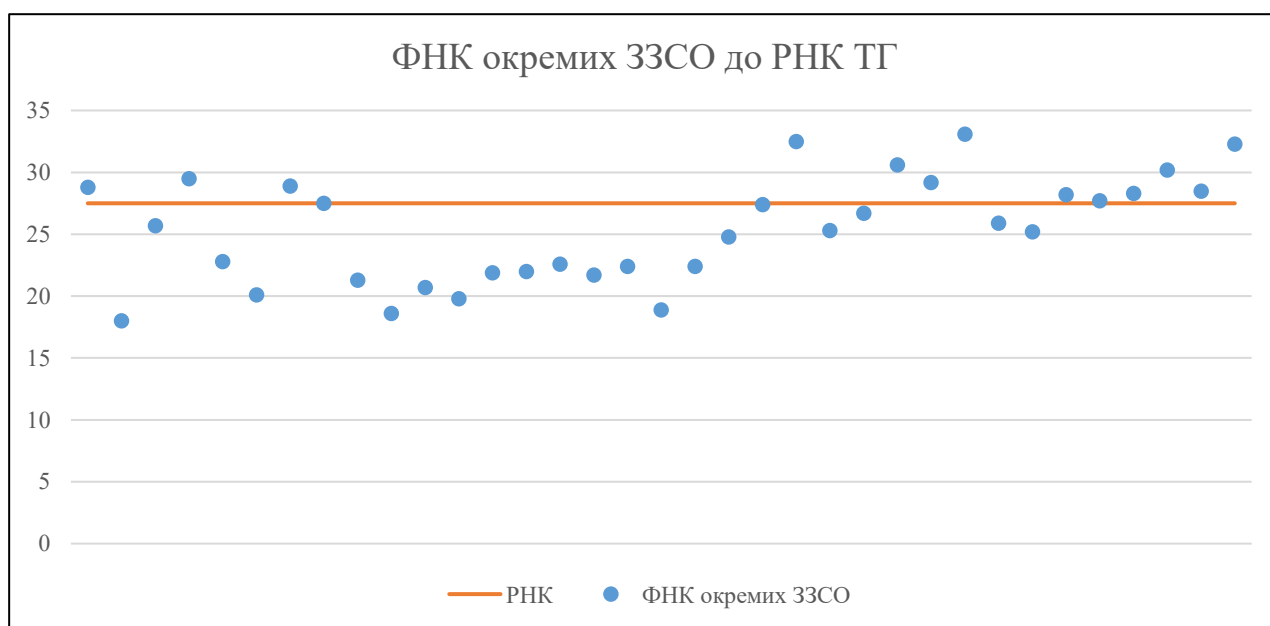
↑	ЗЗСО з ФНК більш ніж 28,5 (РНК + 1)
↔	ЗЗСО з ФНК від 26,5 до 28,5
↓	ЗЗСО з ФНК менш ніж 26,5 (РНК - 1)
—	ЗЗСО без класів

№ з/п	ID в АІКОМ	Назва ЗЗСО	Факт. ступ.	Статус	ID в АІКОМ опорного ЗЗСО	Кіл-ть учнів	з них за індивід. формою	Кіл-ть класів	ФНК		Включено до розрахунку субвенції
1	12792	гімназія "Свшан"	II-III			564		17	33,2	↑	Так
2	12846	ПШ № 53 м. Львова	I			551		17	32,4	↑	Так
3	12858	НВК "ШЕЛ"	II-III			387	9	12	32,3	↑	Так
4	12860	Гімназія "Престиж"	II-III			991		31	32	↑	Так
5	12857	Прав. гімназія	II-III			749	26	24	31,2	↑	Так
6	12785	Ліцей "Гроно"	I-III			1222	46	40	30,6	↑	Так
7	12850	Ліцей №81 ім.П.Сагайдачного ЛМР	I-III			1339		44	30,4	↑	Так
8	12793	ЛФМл при ЛНУ і. Івана Франка	II-III			547		18	30,4	↑	Так
9	12851	СЗШ № 91 м.Львів	I-III			1268	75	42	30,2	↑	Так
10	12790	Ліцей №75 імені Лесі Українки ЛМР	I-III			904		30	30,1	↑	Так
11	12796	Початкова школа "Світанок"	I			645	11	22	29,3	↑	Так
12	12783	Гуманітарна гімназія ім. О. Степанів	II-III			698	1	24	29,1	↑	Так
13	12839	СЗШ №23 м. Львова	I-III			1078	48	38	28,4	↔	Так
14	12789	Ліцей №74	I-III			1220	2	43	28,4	↔	Так
15	12845	Львівська СЗШ 44 імені Т. Г. Шевченка	I-III			643	8	23	28	↔	Так
16	12794	Початкова школа "Один, два, три"	I			112	3	4	28	↔	Так
17	12854	СЗШ №97	I-III			1173	13	42	27,9	↔	Так
18	12844	ЛЗШ №43	I-III			920		33	27,9	↔	Так
19	12786	СЗШ №65 м. Львова	I-III			1618	6	58	27,9	↔	Так
20	12855	СЗШ № 99	I-III			1390		50	27,8	↔	Так
21	12840	СЗШ №30	I-III			944	24	34	27,8	↔	Так
22	12795	ПШ " Арніка" ЛМР	I			329	5	12	27,4	↔	Так
23	12791	СЗШ №77 м. Львова	I-III			657	8	24	27,4	↔	Так
24	12852	СЗОШ №92 м. Львова	I-III			1312	41	48	27,3	↔	Так
25	12571	Дублянський опорний ліцей ім. Героя України Анатолія	I-III	Опорна		981	46	36	27,3	↔	Так
26	12856	СЗШ № 100 м. Львова	I-III			1133	40	42	27	↔	Так
27	12780	Ліцей № 18 ЛМР	I-III			828	35	31	26,7	↔	Так
28	12787	СЗШ № 67	I-III			1083	48	41	26,4	↓	Так
29	12859	НВК "ШТЛ"	II-III			210	5	8	26,3	↓	Так
30	12788	СЗШ №68 м. Львова	I-III			650	8	25	26	↓	Так
31	12847	СЗШ № 54	I-III			997		40	24,9	↓	Так
32	13579	Ряне-Руський ліцей ЛМР	I-III			468	12	19	24,6	↓	Так
33	12842	Ліцей №38 ЛМР	I-III			787	22	32	24,6	↓	Так
34	12843	СЗШ №41 м.Львова	I-III			473	1	20	23,7	↓	Так
35	12849	СЗШ № 78	I-III			605	79	26	23,3	↓	Так
36	12781	СЗШ №40 м.Львів	I-III			755	3	33	22,9	↓	Так
37	12779	Ліцей №15 ЛМР	I-III			826	63	36	22,9	↓	Так
38	12784	СЗШ №60 м. Львова	I-III			742	6	33	22,5	↓	Так
39	12848	Ліцей №57 ім. Короля Данила	I-III			469	39	21	22,3	↓	Так
40	12838	СЗШ №22	I-III			553	10	25	22,1	↓	Так
41	12582	Великогрибовицький ліцей	I-III			283	9	13	21,8	↓	Так
42	12841	СЗШ №33	I-III			368	21	17	21,6	↓	Так
43	12853	Ліцей №94 ЛМР	I-III			396		20	19,8	↓	Так
44	12782	Львівський художній ліцей при ЛНАМ	II-III			150		8	18,8	↓	Так
45	12589	Зашківський ліцей імені Євгена Коновальця	I-III			209	4	12	17,4	↓	Так
46	12837	СЗШ №20 м. Львова	I-III			224	34	13	17,2	↓	Так
47	12607	Грядівська гімназія	I-II			127	1	9	14,1	↓	Так
48	12617	Малехівська гімназія	I-II			122		9	13,6	↓	Так
49	12611	Зарудцівська гімназія	I-II			31	2	9	3,4	↓	Ні
50	12641	Малогрибовицька початкова школа Львівської міської ра	I			13		4	3,3	↓	Так

## Мережа ЗЗСО Галицького та Франківського району (м. Львів)

ЗЗСО крім спеціальних та НРЦ	ЗЗСО		Учні		ФНК
ЗЗСО з ФНК більш ніж 28,5 (РНК + 1)	10	28,6%	8 211	36,9%	30,5
ЗЗСО з ФНК від 26,5 до 28,5	6	17,1%	4 875	21,9%	27,7
ЗЗСО з ФНК менш ніж 26,5 (РНК - 1)	19	54,3%	9 146	41,1%	22,4
ЗЗСО без класів					
Загалом (крім спеціальних та НРЦ)	35	100,0%	22 232	100,0%	26,1

	ЗЗСО		Учні		ФНК
Менше 20 учнів					
Від 20 до 50 учнів					
Від 50 до 100 учнів					
Від 100 до 200 учнів	1	2,9%	173	0,8%	28,8
Від 200 до 300 учнів	2	5,7%	473	2,1%	21,5
Від 300 до 400 учнів	5	14,3%	1 789	8,0%	25,2
Від 400 до 600 учнів	12	34,3%	5 320	23,9%	21,4
Від 600 до 800 учнів	3	8,6%	2 102	9,5%	28,0
Від 800 до 1000 учнів	7	20,0%	6 280	28,2%	28,2
Від 1000 до 1500 учнів	5	14,3%	6 095	27,4%	29,4
Більше 1500 учнів					
Загалом	35	100,0%	22 232	100,0%	26,1



На графіку ЗЗСО упорядковані за збільшенням наповнюваності

**Перелік закладів загальної середньої освіти Галицького та Франківського району (м. Львів)**

**РНК = 27,5, ФНК = 25,3**

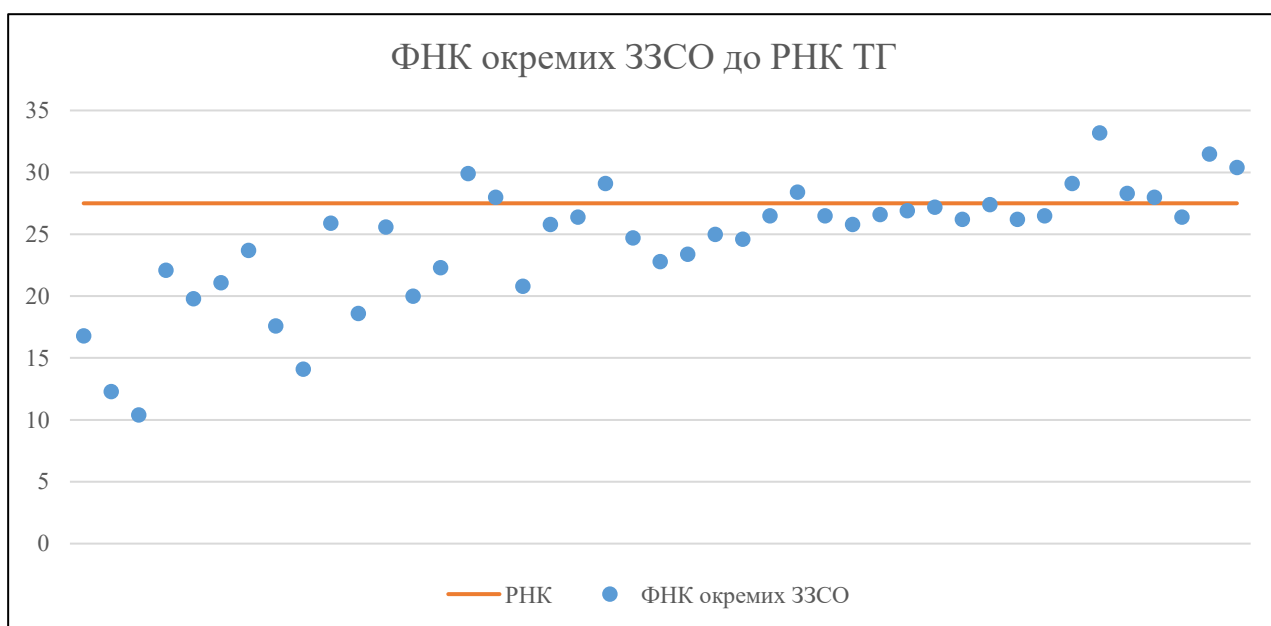
↑	ЗЗСО з ФНК більш ніж 28,5 (РНК + 1)
↔	ЗЗСО з ФНК від 26,5 до 28,5
↓	ЗЗСО з ФНК менш ніж 26,5 (РНК - 1)
—	ЗЗСО без класів

№ з/п	ID в АІКОМ	Назва ЗЗСО	Факт. ступ.	Статус	ID в АІКОМ опорного ЗЗСО	Кіл-ть учнів	з них за індивід. формою	Кіл-ть класів	ФНК		Включено до розрахунку субвенції
1	12745	Львівська лінгвістична гімназія	II-III			927		28	33,1	↑	Так
2	12744	Львівська академічна гімназія	II-III			716	3	22	32,5	↑	Так
3	12829	ЛМВ ім. В.Стуса	I-III			1358	93	42	32,3	↑	Так
4	12752	Ліцей №28 ЛМР	I-III			826	118	27	30,6	↑	Так
5	12831	Ліцей ім.В.Симоненка ЛМР	I-III			1298	67	43	30,2	↑	Так
6	12832	ПШ "Школа радості" ЛМР	I			324	2	11	29,5	↑	Так
7	12834	Класична гімназія при ЛНУ ім.Івана Франка	II-III			875	4	30	29,2	↑	Так
8	12833	Ліцей "Надія" ЛМР	II-III			376	8	13	28,9	↑	Так
9	12836	Початкова школа "Малюк"	I			173	2	6	28,8	↑	Так
10	12816	Ліцей №2	I-III			1338	95	47	28,5	↑	Так
11	12823	Ліцей №46 ім.В.Чорновола ЛМР	I-III			1077	65	38	28,3	↔	Так
12	12821	СЗШ №36	I-III			986	52	35	28,2	↔	Так
13	12830	Ліцей ім. Івана Пулюя	I-III			1024	30	37	27,7	↔	Так
14	12819	Початкова школа "Джерельце" ЛМР	I			385		14	27,5	↔	Так
15	12820	Школа №31	I-III			602	37	22	27,4	↔	Так
16	12824	СЗШ №48	I-III			801	20	30	26,7	↔	Так
17	12828	Ліцей №66	I-III			932	74	36	25,9	↓	Так
18	12747	Початкова школа №4	I			257	19	10	25,7	↓	Так
19	12826	Ліцей № 51 ім.І.Франка ЛМР	I-III			784	66	31	25,3	↓	Так
20	12822	Ліцей №45	I-III			933	62	37	25,2	↓	Так
21	12817	Ліцей №5	I-III			521	14	21	24,8	↓	Так
22	12835	Ліцей "Європейський" Львівської міської ради	I-III			342	36	15	22,8	↓	Так
23	12746	ЛДК СЗШ № 3	I-III			429		19	22,6	↓	Так
24	12756	СЗШ №62	I-III			516	9	23	22,4	↓	Так
25	12754	ЛСЗШ "Будокан"	I-III			470	13	21	22,4	↓	Так
26	12757	ЗЗСО №87	I-III			418	43	19	22	↓	Так
27	22625	Ліцей № 17 м. Львова	I-III			417	46	19	21,9	↓	Так
28	12825	СЗШ № 50 м. Львова	I-III			433	49	20	21,7	↓	Так
29	12755	Ліцей № 52 Львівської міської ради	I-III			405	38	19	21,3	↓	Так
30	12748	СЗШ №9 м. Львова	I-III			414	5	20	20,7	↓	Так
31	12750	Ліцей "Галицький"	I-III			362	36	18	20,1	↓	Так
32	12751	СЗШ №27	I-III			416	32	21	19,8	↓	Так
33	12753	СЗШ№34 ім.М.Шашкевича	I-III			472	4	25	18,9	↓	Так
34	12827	СЗШ №55 м. Львова	I-III			409	42	22	18,6	↓	Так
35	12749	Ліцей №10 ім.св. Марії Магдалени Львівської міської ра	I-III			216		12	18	↓	Так

## Мережа ЗЗСО Сихівського та Личаківського району (м. Львів)

ЗЗСО крім спеціальних та НРЦ	ЗЗСО		Учні		ФНК
	кількість	відсоток	кількість	відсоток	
ЗЗСО з ФНК більш ніж 28,5 (РНК + 1)	6	14,0%	6 848	22,7%	30,7
ЗЗСО з ФНК від 26,5 до 28,5	11	25,6%	10 293	34,1%	27,3
ЗЗСО з ФНК менш ніж 26,5 (РНК - 1)	26	60,5%	13 002	43,1%	23,2
ЗЗСО без класів					
Загалом (крім спеціальних та НРЦ)	43	100,0%	30 143	100,0%	26,0

Категорія за кількістю учнів	ЗЗСО		Учні		ФНК
	кількість	відсоток	кількість	відсоток	
Менше 20 учнів					
Від 20 до 50 учнів					
Від 50 до 100 учнів	1	2,3%	67	0,2%	16,8
Від 100 до 200 учнів	3	7,0%	380	1,3%	14,1
Від 200 до 300 учнів	5	11,6%	1 290	4,3%	18,4
Від 300 до 400 учнів	4	9,3%	1 383	4,6%	22,0
Від 400 до 600 учнів	5	11,6%	2 334	7,7%	24,8
Від 600 до 800 учнів	10	23,3%	7 174	23,8%	25,6
Від 800 до 1000 учнів	5	11,6%	4 512	15,0%	26,5
Від 1000 до 1500 учнів	8	18,6%	9 665	32,1%	28,0
Більше 1500 учнів	2	4,7%	3 338	11,1%	30,9
Загалом	43	100,0%	30 143	100,0%	26,0



На графіку ЗЗСО упорядковані за збільшенням наповнюваності

**Перелік закладів загальної середньої освіти Сихівського та Личаківського району (м. Львів)  
РНК = 27,5, ФНК = 25,3**

↑	ЗЗСО з ФНК більш ніж 28,5 (РНК + 1)
↔	ЗЗСО з ФНК від 26,5 до 28,5
↓	ЗЗСО з ФНК менш ніж 26,5 (РНК - 1)
—	ЗЗСО без класів

№ з/п	ID в АІКОМ	Назва ЗЗСО	Факт. ступ.	Статус	ID в АІКОМ опорного ЗЗСО	Кіл-ть учнів	з них за індивід. формою	Кіл-ть класів	ФНК		Включено до розрахунку субвенції
1	12778	Ліцей "Львівський"	I-III			1229	86	37	33,2	↑	Так
2	12809	Ліцей №93 ЛМР	I-III			1605	93	51	31,5	↑	Так
3	12764	СЗШ № 29 м.Львова	I-III			1733	59	57	30,4	↑	Так
4	22471	НВК "Школа-гімназія Шептицьких"	II-III			419	18	14	29,9	↑	Так
5	12812	СЗШ № 98	I-III			1222	59	42	29,1	↑	Так
6	12761	Львівська ЗСШ "Лідер"	I-III			640	44	22	29,1	↑	Так
7	12802	СЗШ №72	I-III			795	49	28	28,4	↔	Так
8	12798	СЗШ №13	I-III			1244	6	44	28,3	↔	Так
9	12813	ПШ "Первоцвіт" ЛМР	I			448		16	28	↔	Так
10	12799	Ліцей "Оріяна"	I-III			1343	28	48	28	↔	Так
11	12808	СЗШ №90	I-III			1068	27	39	27,4	↔	Так
12	12811	СЗШ № 96 МЖК-1	I-III			979	38	36	27,2	↔	Так
13	12806	СЗШ № 86	I-III			888		33	26,9	↔	Так
14	12805	СЗШ №84 ім. Бл. Йосафати Гордашевської	I-III			826	43	31	26,6	↔	Так
15	12807	Ліцей "Сихівський"	I-III			1112	62	42	26,5	↔	Так
16	12803	СЗШ №73	I-III			796	49	30	26,5	↔	Так
17	12767	СЗШ №47 м.Львова	I-III			794	36	30	26,5	↔	Так
18	12800	СЗШ №32	I-III			1372	49	52	26,4	↓	Так
19	12759	ЛСЗШ I-III ст. № 7 ЛМР	I-III			633	34	24	26,4	↓	Так
20	12772	Львівська ЗОШ №82	I-III			1075	6	41	26,2	↓	Так
21	12766	СЗШ №42 м. Львова	I-III			994	52	38	26,2	↓	Так
22	12814	ПШ "Дивосвіт" ЛМР	I			311	8	12	25,9	↓	Так
23	12797	СЗШ №1 м. Львова	I-III			825	63	32	25,8	↓	Так
24	12765	Ліцей №37	I-III			567	41	22	25,8	↓	Так
25	12760	Ліцей №8	II-III			358	36	14	25,6	↓	Так
26	12804	Ліцей № 80 ЛМР	I-III			726	40	29	25	↓	Так
27	12768	СЗШ №49	I-III			668		27	24,7	↓	Так
28	12770	Ліцей №70	I-III			738	22	30	24,6	↓	Так
29	12815	Гімназія"ТРИВИТА"	I-II			261	42	11	23,7	↓	Так
30	12801	ліцей "Інтелект"	I-III			701	68	30	23,4	↓	Так
31	12810	СЗШ № 95	I-III			683	40	30	22,8	↓	Так
32	12774	Гімназія "Провесінь" ЛМР	I-II			402	13	18	22,3	↓	Так
33	24440	Початкова школа "Крок за кроком"	I			155	21	7	22,1	↓	Так
34	12776	ЗОШ "Берегиня"	I-III			232	23	11	21,1	↓	Так
35	12769	СЗШ № 63 м. Львова	I-III			498	54	24	20,8	↓	Так
36	12762	Ліцей №21 ЛМР	I-III			360	68	18	20	↓	Так
37	12763	Ліцей № 24 ім. М. Конопницької Львівської міської ради	I-III			218	41	11	19,8	↓	Так
38	13041	Підбірцівський ліцей	I-III			354	15	19	18,6	↓	Так
39	12758	Ліцей №6 ЛМР	I-III			282	29	16	17,6	↓	Так
40	12773	ПШ " Дзвіночок"	I			67	5	4	16,8	↓	Так
41	12777	Ліцей "Просвіта" ЛМР	I-III			297	14	21	14,1	↓	Так
42	13063	Лисиничівська гімназія	I-II			111	7	9	12,3	↓	Так
43	12771	ЛСЗШ №71	I-III			114		11	10,4	↓	Так