



## ІНФОРМАЦІЙНА ДОВІДКА ЩОДО РОЗРАХУНКУ ОБСЯГУ ОСВІТНЬОЇ СУБВЕНЦІЇ НА 2026 РІК

### КРАСНЕНСЬКА ТГ

#### Базова інформація про засновника:

Засновник	Красненська селищна територіальна громада		
Код бюджету	1356100000		
Область	Львівська	Фактична наповнюваність класів	13,65
Тип	Селищна ТГ	Розрахункова наповнюваність класів	15,0

Для цілей розрахунку освітньої субвенції громада не вважається прифронтовою.

З цієї причини тимчасова РНК (ТРНК) на 2026 рік визначається як РНК з буфером.

Це означає, що фактична наповнюваність класів (ФНК) порівнюється із замороженою РНК 2025 бюджетного року (ЗРНК).

Якщо значення ЗРНК близьке до ФНК (різниця не більше 1), ТРНК дорівнює ЗРНК.

Якщо ФНК набагато менше ЗРНК, ТРНК стає ЗРНК-1 (нижній буфер), у протилежному випадку стає ЗРНК+1 (верхній буфер).

Таким чином, ТРНК завжди знаходиться поруч з ЗРНК, за винятком того, що ТРНК не може бути менше 10 або більше 27,5.

Для Красненської громади ЗРНК дорівнювала 16; ФНК після округлення до половини цілого дорівнює 13,5.

Допустимі значення ТРНК знаходяться в інтервалі (ЗРНК-1;ЗРНК+1) = (15;17).

Оскільки ФНК менше 15, ТРНК отримує значення нижнього буфера ЗРНК-1 = 15.

#### Підсумки розподілу субвенції на 2026 рік:

	К-ть учнів (факт)	К-ть класів (факт)	Сума (тис. грн)	На учня (грн)	На клас (грн)
Учні комунальних ЗЗСО, з них у гірських населених пунктах	1 843	135	78 223,2	42 443	579 431
у тому числі поділ класів на групи			1 092,7		
Українознавчий компонент					
Індивідуальні учні - екстернат					
Індивідуальні учні - сімейна форма	7		122,9	17 558	
Індивідуальні учні - ТОТ					
Учні спеціальних ЗЗСО (класів)					
з них у гірських населених пунктах					
у тому числі поділ класів на групи					
Учні НРЦ,					
з них у гірських населених пунктах					
Учні класів з вечірньою формою					
Вихованці пансіонів					
Вихованці спеціальних пансіонів					
Вихованці НРЦ					
Асистенти в інклюзивних класах		17	4 656,2		273 896
Учні ЗПО					
<b>Красненська ТГ</b>	<b>1 850</b>	<b>135</b>	<b>83 002,4</b>		

Освітня субвенція, розрахована на весь бюджетний 2026 рік (не є остаточною, оскільки заплановано перерахунок її обсягів на вересень-грудень 2026 року), тис. грн:	<b>83 002,4</b>
Освітня субвенція, виділена на 8 місяців бюджетного 2026 року (68,6%), тис. грн:	<b>56 939,6</b>

**Детальний розрахунок обсягу освітньої субвенції для Красненської селищної територіальної громади**

**Коефіцієнти, що застосовуються для даної АТО:**

Розрахункова наповнюваність класів	15,0
Коефіцієнт Кіпп для денних ЗЗСО	0,480
Розподіл на одного учня для педагогічних працівників, які не проводять уроки (денні ЗЗСО), грн	6 973
Коефіцієнт Кіпп для вечірніх шкіл	0,480
Розподіл на одного учня, для педагогічних працівників, які не проводять уроки (вечірні школи), грн	6 973
Коефіцієнт поділу класів на групи при вивченні окремих предметів для учнів групи I	1,017
Коефіцієнт поділу класів на групи при вивченні окремих предметів для учнів групи II	1,047
Коефіцієнт скорочення	1,00

**Коефіцієнти, що застосовуються для всіх АТО:**

Норматив бюджетної забезпеченості (грн)	14 527,5
Річна заробітна плата вчителів з нарахуваннями (тис. грн)	312,7
Річна заробітна плата асистентів вчителів з нарахуваннями (тис. грн)	273,9
Річна заробітна плата керівників ІРЦ з нарахуваннями (тис. грн)	401,4
Річна заробітна плата педпрацівників ІРЦ з нарахуваннями (тис. грн)	349,6
Розрахункова наповнюваність спеціальних класів (також приватних НРЦ)	9,0
Розрахункова наповнюваність класів НРЦ	6,0

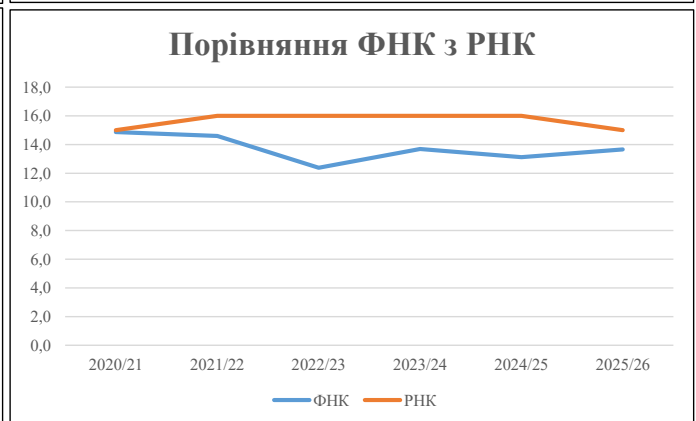
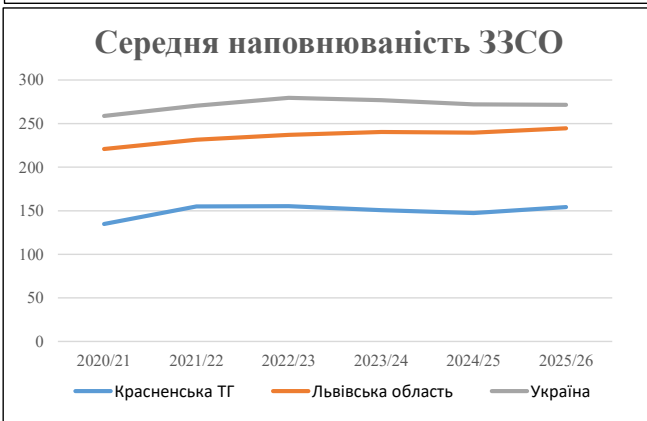
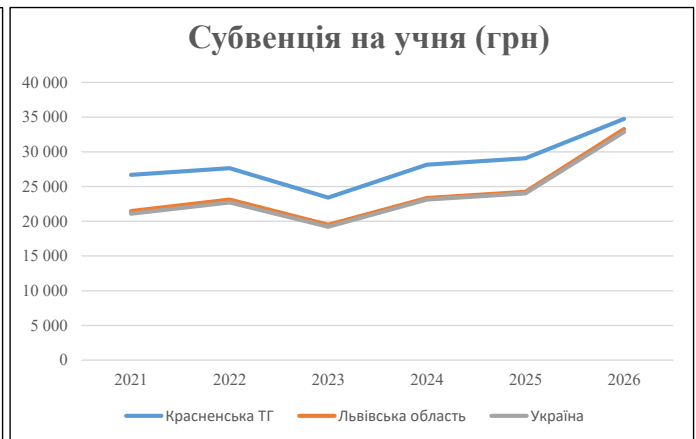
Рівень освіти	Учні	З них учні гірських шкіл			Класи	Розрахункова наповнюваність класу (групи)	Розрахункова кількість класів (групи)	Кількість годин навчального плану	Кількість необхідних годин у тиждень	Кількість ставок	Зарплати вчителів, тис. грн	Розподіл на одного учня, для пед. працівників, які не проводять уроки, грн	Зарплата пед. персоналу, що не проводить уроки, тис. грн	Зарплата пед. гірську місцевість, без поділу на групи, тис. грн	Коефіцієнт поділу класів на групи	Кількість ставок вчителів для поділу класів на групи	Зарплати персоналу, що проводить уроки у групах при події класів, тис. грн	Зарплата пед. персоналу разом (без надбавки за гірську місцевість), тис. грн	Відсоток учнів гірських шкіл	Надбавка для гірської місцевості	Зарплата всього пед. персоналу разом, тис. грн
		гр. 1	гр. 2	гр. 3																	
Як розраховано	Факт	Факт	Факт	Постанова	гр. 1 / гр. 4	Постанова	гр. 5 * гр. 6	гр. 7 / 18	гр. 8 * 14527,51	Постанова	гр. 1 * гр. 10 / 1000	гр. 9 + гр. 11	Постанова	гр. 8 * гр. 13	гр. 14 * 14527,51	гр. 12 + гр. 15	гр. 2 / гр. 1	0,25 * гр. 16 * гр. 17	гр. 16 + гр. 18		
<b>Загальні ЗЗСО</b>																					
Початкова (1-4)	619		55	15,0	42	23	966	53,7	16 779	6 973	4 316	21 096		0,017	3,50	1 093	78 223				78 223
Базова (5-9)	945	0	66	15,0	63	32,7	2 060	114,5	35 784	6 973	6 590	42 373									
Старша (10-11)	279		14	15,0	19	35,5	675	37,5	11 716	6 973	1 946	13 661									
<b>Українознавчий компонент</b>																					
Початкова (1-4)	0		0	15,0	0	6	0	0,0	0	6 973	0	0									0
Базова (5-9)	0	0	0	15,0	0	8	0	0,0	0	6 973	0	0		0,017	0,00	0	0				0
Старша (10-11)	0		0	15,0	0	14	0	0,0	0	6 973	0	0									0
<b>Індивідуальна освіта</b>																					
Екстернат (1-4)	0								0												0
Екстернат (5-9)	0	0							0												0
Екстернат (10-12)	0								0												0
Сімейна форма (1-4)	1								13												123
Сімейна форма (5-9)	6	0							110												123
Сімейна форма (10-12)	0								0												0
TOT (1-4)	0								0												0
TOT (5-9)	0	0							0												0
TOT (10-12)	0								0												0
<b>Спеціальна освіта</b>																					
Початкова (1-4)	0		0	9	0	36															0
Базова (5-9)	0	0	0	9	0	36								0,047	0,00	0	0				0
Старша (10-11)	0		0	9	0	36															0
<b>Навчально-реабілітаційні центри</b>																					
Початкова (1-4)	0		0	6	0	36				6 973											0
Базова (5-9)	0	0	0	6	0	36				6 973				0,047	0,00	0	0				0
Старша (10-11)	0		0	6	0	36				6 973											0
<b>Учні, які проживають в пансіонах (кількість ставок = кількість груп * 2)</b>																					
Загальні пансіони	0	0		20	0																0
Спеціальні пансіони	0	0		9	0																0
НРЦ	0	0		6	0																0
<b>Інклюзивні класи (кількість ставок = кількість класів * 1; обсяг субвенції = кількість ставок * 273,9), в колонках А і Б - кількість всіх і гірських інклюзивних класів після агрегації, у колонці Н - відсоток гірських інклюзивних класів</b>																					
Інклюзія	17	0		17					17,0	4 656					4 656						4 656
<b>Вечірня освіта</b>																					
Вечірні школи	0	0	0	16		23															0
<b>Заклади професійної освіти</b>																					
ЗПО	0	0	0	26																	0
<b>Разом</b>	<b>1 850</b>		<b>135</b>		<b>124</b>		<b>3 701</b>	<b>222,6</b>	<b>69 058</b>		<b>12 852</b>	<b>81 787</b>									<b>83 002,4</b>

## Історичні дані щодо учнів комунальних ЗЗСО Красненської селищної територіальної громади

Фактичні значення за навчальні роки	2020/21	2021/22	2022/23	2023/24	2024/25	2025/26
Кількість учнів ЗЗСО	2 022	2 014	2 018	1 958	1 915	1 850
ФНК	14,9	14,6	12,4	13,7	13,1	13,7
РНК	15,0	16,0	16,0	16,0	16,0	15,0
Кількість ЗЗСО	15	13	13	13	13	12
Середня наповнюваність ЗЗСО	135	155	155	151	147	154

Дані за бюджетні роки	2021	2022	2023	2024	2025	2026
Обсяг субвенції (тис. грн)	53 962,4	55 679,8	47 247,0	55 102,8	55 664,5	64 278,9
Субвенція на учня (грн)	26 688	27 646	23 413	28 142	29 068	34 745

Зміна за роками	2021/22	2022/23	2023/24	2024/25	2025/26
Учні (%)	-0,4%	0,2%	-3,0%	-2,2%	-3,4%
Субвенція (%)	3,2%	-15,1%	16,6%	1,0%	15,5%
Субвенція на учня (%)	3,6%	-15,3%	20,2%	3,3%	19,5%
ФНК	-0,27	-2,22	1,31	-0,58	0,54

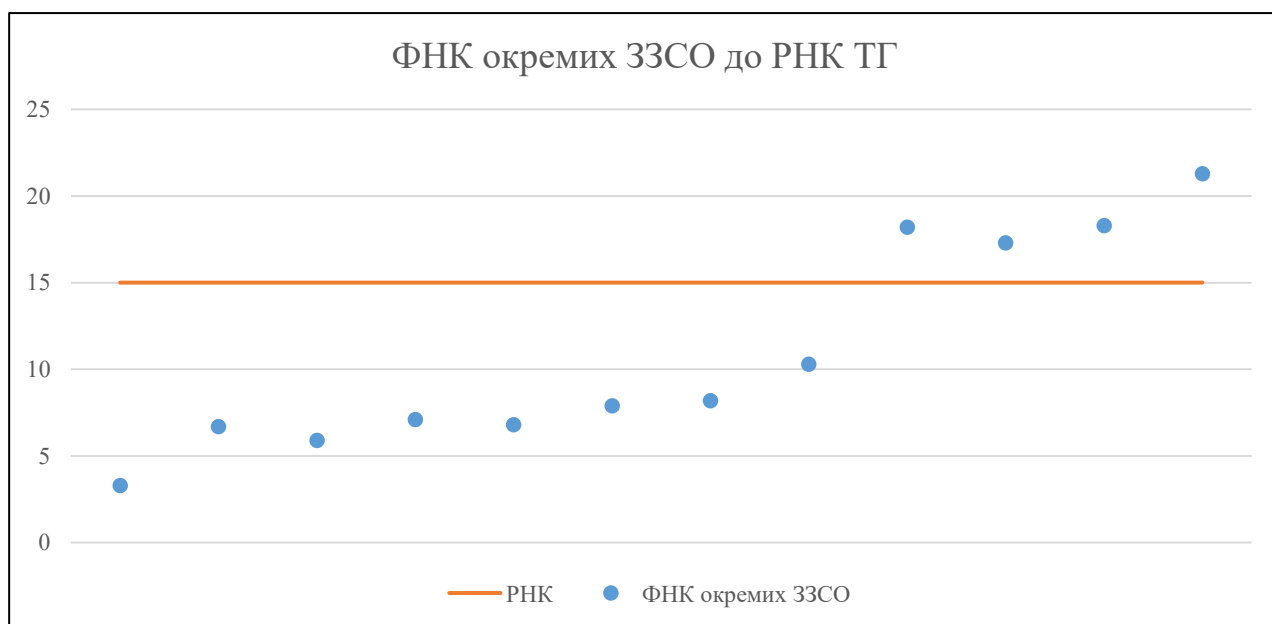


## Мережа ЗЗСО Красненської селищної територіальної громади

	ЗЗСО		Учні		ФНК
Звичайний ЗЗСО	7	58,3%	1 560	84,3%	16,3
Опорний ЗЗСО					
Філія ЗЗСО	5	41,7%	290	15,7%	7,4
Загалом	12	100,0%	1 850	100,0%	13,7

	ЗЗСО		Учні		ФНК
<b>ЗЗСО крім спеціальних та НРЦ</b>					
ЗЗСО з ФНК більш ніж 16 (РНК + 1)	4	33,3%	1 389	75,1%	19,3
ЗЗСО з ФНК від 14 до 16					
ЗЗСО з ФНК менш ніж 14 (РНК - 1)	8	66,7%	461	24,9%	7,3
ЗЗСО без класів					
Загалом (крім спеціальних та НРЦ)	12	100,0%	1 850	100,0%	13,7

	ЗЗСО		Учні		ФНК
Менше 20 учнів	1	8,3%	13	0,7%	3,3
Від 20 до 50 учнів	1	8,3%	47	2,5%	6,7
Від 50 до 100 учнів	6	50,0%	401	21,7%	7,7
Від 100 до 200 учнів					
Від 200 до 300 учнів	3	25,0%	771	41,7%	17,9
Від 300 до 400 учнів					
Від 400 до 600 учнів					
Від 600 до 800 учнів	1	8,3%	618	33,4%	21,3
Від 800 до 1000 учнів					
Від 1000 до 1500 учнів					
Більше 1500 учнів					
Загалом	12	100,0%	1 850	100,0%	13,7



На графіку ЗЗСО упорядковані за збільшенням наповнюваності

**Перелік закладів загальної середньої освіти Красненської селищної територіальної громади  
РНК = 15, ФНК = 13,65**

↑	ЗЗСО з ФНК більш ніж 16 (РНК + 1)
↔	ЗЗСО з ФНК від 14 до 16
↓	ЗЗСО з ФНК менш ніж 14 (РНК - 1)
—	ЗЗСО без класів

№ з/п	ID в АІКОМ	Назва ЗЗСО	Факт. ступ.	Статус	ID в АІКОМ опорного ЗЗСО	Кіл-ть учнів	з них за індивід. формою	Кіл-ть класів	ФНК		Включено до розрахунку субвенції
1	5494	Красненський ОЗЗСО І-ІІІ ст. №1	І-ІІІ	Опорна		618		29	21,3	↑	Так
2	5460	Красненський ЗЗСО І-ІІІ ступенів №2	І-ІІІ			275	1	15	18,3	↑	Так
3	5501	Задвір'янський ОЗЗСО І-ІІІ ст.	І-ІІІ	Опорна		237		13	18,2	↑	Так
4	5463	Андріївський ЗЗСО	І-ІІІ			259	1	15	17,3	↑	Так
5	5497	Куткірська філія Красненського ОЗЗСО №1	І-ІІ	Філія	5494	93		9	10,3	↓	Так
6	5467	Полтвська філія Задвір'янського ОЗЗСО	І-ІІ	Філія	5501	74		9	8,2	↓	Так
7	5464	Утішківський ЗЗСО І-ІІ ст.	І-ІІ			63	8	8	7,9	↓	Так
8	5458	Полоницька філія Задвір'янського ОЗЗСО	І-ІІ	Філія	5501	57		8	7,1	↓	Так
9	5461	Сторонибаська гімназія	І-ІІ			61		9	6,8	↓	Так
10	12672	Бортківський ЗЗСО	І-ІІ			47	6	7	6,7	↓	Так
11	5454	Петричівська філія І-ІІ ст.Красненського ОЗЗ СО І-ІІІ ст.	І-ІІ	Філія	5494	53	4	9	5,9	↓	Так
12	5491	Острівчицька ЗОШ І ст.	І	Філія	5494	13		4	3,3	↓	Так