



## ІНФОРМАЦІЙНА ДОВІДКА ЩОДО РОЗРАХУНКУ ОБСЯГУ ОСВІТНЬОЇ СУБВЕНЦІЇ НА 2026 РІК

### КОЗІВСЬКА ТГ

#### Базова інформація про засновника:

Засновник	Козівська сільська територіальна громада		
Код бюджету	1355900000		
Область	Львівська	Фактична наповнюваність класів	9,40
Тип	Сільська ТГ	Розрахункова наповнюваність класів	12,0

Для цілей розрахунку освітньої субвенції громада не вважається прифронтовою.

З цієї причини тимчасова РНК (ТРНК) на 2026 рік визначається як РНК з буфером.

Це означає, що фактична наповнюваність класів (ФНК) порівнюється із замороженою РНК 2025 бюджетного року (ЗРНК).

Якщо значення ЗРНК близьке до ФНК (різниця не більше 1), ТРНК дорівнює ЗРНК.

Якщо ФНК набагато менше ЗРНК, ТРНК стає ЗРНК-1 (нижній буфер), у протилежному випадку стає ЗРНК+1 (верхній буфер).

Таким чином, ТРНК завжди знаходиться поруч з ЗРНК, за винятком того, що ТРНК не може бути менше 10 або більше 27,5.

Для Козівської громади ЗРНК дорівнювала 13; ФНК після округлення до половини цілого дорівнює 9,5.

Допустимі значення ТРНК знаходяться в інтервалі (ЗРНК-1;ЗРНК+1) = (12;14).

Оскільки ФНК менше 12, ТРНК отримує значення нижнього буфера ЗРНК-1 = 12.

#### Підсумки розподілу субвенції на 2026 рік:

	К-ть учнів (факт)	К-ть класів (факт)	Сума (тис. грн)	На учня (грн)	На клас (грн)
Учні комунальних ЗЗСО,	1 100	117	72 240,5	65 673	617 440
з них у гірських населених пунктах	1 100		14 448,09		
у тому числі поділ класів на групи			824,5		
Українознавчий компонент					
Індивідуальні учні - екстернат	55		1 078,7	19 612	
Індивідуальні учні - сімейна форма	32		643,9	20 123	
Індивідуальні учні - ТОТ					
Учні спеціальних ЗЗСО (класів)					
з них у гірських населених пунктах					
у тому числі поділ класів на групи					
Учні НРЦ,					
з них у гірських населених пунктах					
Учні класів з вечірньою формою					
Вихованці пансіонів					
Вихованці спеціальних пансіонів					
Вихованці НРЦ					
Асистенти в інклюзивних класах		20	6 847,4		342 370
Учні ЗПО					
<b>Козівська ТГ</b>	<b>1 187</b>	<b>117</b>	<b>80 810,5</b>		

Освітня субвенція, розрахована на весь бюджетний 2026 рік (не є остаточною, оскільки заплановано перерахунок її обсягів на вересень-грудень 2026 року), тис. грн:	<b>80 810,5</b>
Освітня субвенція, виділена на 8 місяців бюджетного 2026 року (68,6%), тис. грн:	<b>55 436,0</b>

**Детальний розрахунок обсягу освітньої субвенції для Козівської сільської територіальної громади**

**Коефіцієнти, що застосовуються для даної АТО:**

Розрахункова наповнюваність класів	12,0
Коефіцієнт Кіпп для денних ЗЗСО	0,530
Розподіл на одного учня для педагогічних працівників, які не проводять уроки (денні ЗЗСО), грн	7 700
Коефіцієнт Кіпп для вечірніх шкіл	0,530
Розподіл на одного учня, для педагогічних працівників, які не проводять уроки (вечірні школи), грн	7 700
Коефіцієнт поділу класів на групи при вивченні окремих предметів для учнів групи I	1,017
Коефіцієнт поділу класів на групи при вивченні окремих предметів для учнів групи II	1,047
Коефіцієнт скорочення	1,00

**Коефіцієнти, що застосовуються для всіх АТО:**

Норматив бюджетної забезпеченості (грн)	14 527,5
Річна заробітна плата вчителів з нарахуваннями (тис. грн)	312,7
Річна заробітна плата асистентів вчителів з нарахуваннями (тис. грн)	273,9
Річна заробітна плата керівників ІРЦ з нарахуваннями (тис. грн)	401,4
Річна заробітна плата педпрацівників ІРЦ з нарахуваннями (тис. грн)	349,6
Розрахункова наповнюваність спеціальних класів (також приватних НРЦ)	9,0
Розрахункова наповнюваність класів НРЦ	6,0

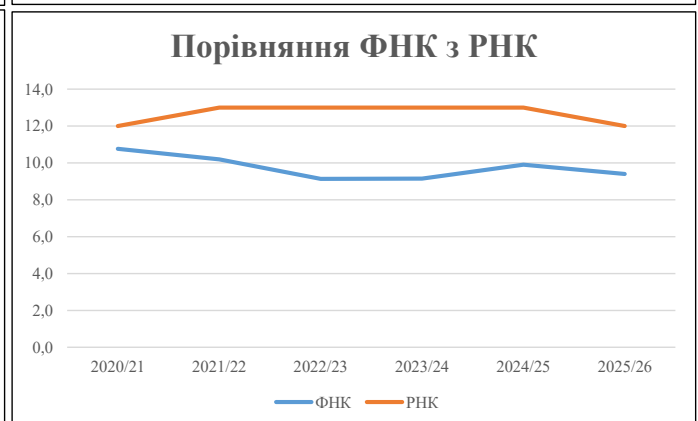
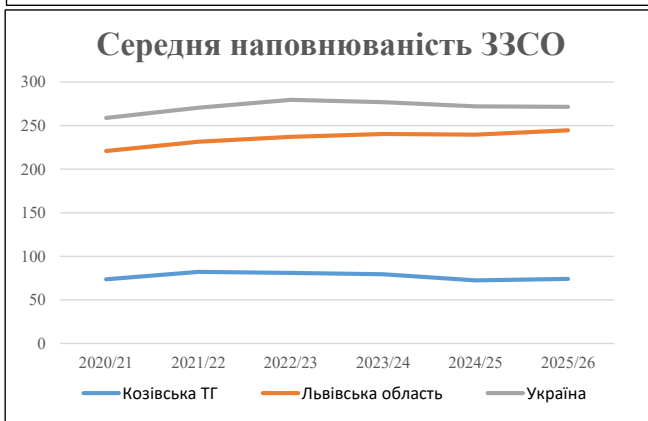
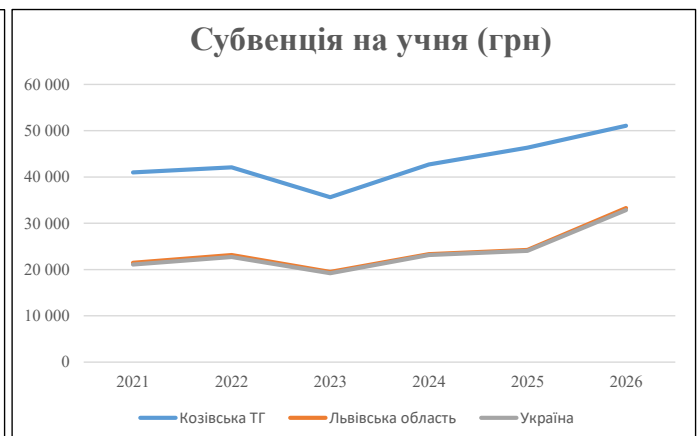
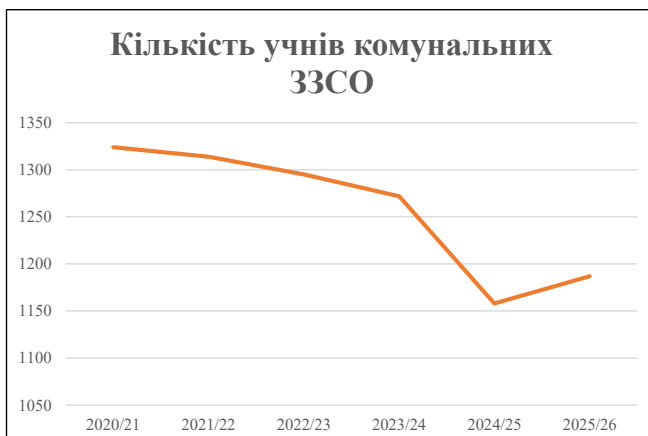
Рівень освіти	Учні	З них учні гірських шкіл			Класи	Розрахункова наповнюваність класу (групи)		Кіль-ть годин навчального плану	Кіль-ть необхідних годин у тиждень	Кіль-ть ставок	Зарплати вчителів, тис. грн	Розподіл на одного учня, для пед. працівників, які не проводять уроки, грн	Зарплата пед. персоналу, що не проводять уроки, тис. грн	Зарплата пед. гірську місцевість, без поділу на групи, тис. грн	Коефіцієнт поділу класів на групи	Кіль-ть ставок вчителів для поділу класів на групи	Зарплати персоналу, що проводить уроки у групах при події класів, тис. грн	Зарплата пед. персоналу разом (без надбавки за гірську місцевість), тис. грн	Відсоток учнів гірських шкіл	Надбавка для гірської місцевості	Зарплата всього пед. персоналу разом, тис. грн	
		гр. 1	гр. 2	гр. 3		гр. 4	гр. 5															гр. 6
Як розраховано	Факт	Факт	Факт	Постанова	гр. 1 / гр. 4	Постанова	гр. 5 * гр. 6	гр. 7 / 18	гр. 8 * 14527,51	Постанова	гр. 1 * гр. 10 / 1000	гр. 9 + гр. 11	Постанова	гр. 8 * гр. 13	гр. 14 * 14527,51	гр. 12 + гр. 15	гр. 2 / гр. 1	0,25 * гр. 16 * гр. 17	гр. 16 + гр. 18			
<b>Загальні ЗЗСО</b>																						
Початкова (1-4)	357		52	12,0	30	23	690	38,3	11 985	7 700	2 749	14 734										
Базова (5-9)	570	1 100	57	12,0	48	32,7	1 570	87,2	27 264	7 700	4 389	31 652	0,017	2,64		824	57 792	100,0%	14 448			<b>72 240</b>
Старша (10-11)	173		8	12,0	15	35,5	533	29,6	9 249	7 700	1 332	10 581										
<b>Українознавчий компонент</b>																						
Початкова (1-4)	0		0	12,0	0	6	0	0,0	0	7 700	0	0										
Базова (5-9)	0	0	0	12,0	0	8	0	0,0	0	7 700	0	0	0,017	0,00		0	0					<b>0</b>
Старша (10-11)	0		0	12,0	0	14	0	0,0	0	7 700	0	0										
<b>Індивідуальна освіта</b>																						
Екстернат (1-4)	21								275													
Екстернат (5-9)	21	55							384									863	100,0%	216		<b>1 079</b>
Екстернат (10-12)	13								204													
Сімейна форма (1-4)	11								144													
Сімейна форма (5-9)	16	32							293									515	100,0%	129		<b>644</b>
Сімейна форма (10-12)	5								78													
TOT (1-4)	0								0													
TOT (5-9)	0	0							0									0				<b>0</b>
TOT (10-12)	0								0													
<b>Спеціальна освіта</b>																						
Початкова (1-4)	0		0	9	0	36																
Базова (5-9)	0	0	0	9	0	36							0,047	0,00		0	0					<b>0</b>
Старша (10-11)	0		0	9	0	36																
<b>Навчально-реабілітаційні центри</b>																						
Початкова (1-4)	0		0	6	0	36				7 700												
Базова (5-9)	0	0	0	6	0	36				7 700			0,047	0,00		0	0					<b>0</b>
Старша (10-11)	0		0	6	0	36				7 700												
<b>Учні, які проживають в пансіонах (кількість ставок = кількість груп * 2)</b>																						
Загальні пансіони	0	0		20	0																	<b>0</b>
Спеціальні пансіони	0	0		9	0																	<b>0</b>
НРЦ	0	0		6	0																	<b>0</b>
<b>Інклюзивні класи (кількість ставок = кількість класів * 1; обсяг субвенції = кількість ставок * 273,9), в колонках А і Б - кількість всіх і гірських інклюзивних класів після агрегації, у колонці Н - відсоток гірських інклюзивних класів</b>																						
Інклюзія	20	20		20				20,0	5 478			5 478						100,00%	1 369			<b>6 847</b>
<b>Вечірня освіта</b>																						
Вечірні школи	0	0	0	16		23																<b>0</b>
<b>Заклади професійної освіти</b>																						
ЗПО	0	0	0	26																		<b>0</b>
<b>Разом</b>	<b>1 187</b>	<b>1 187</b>	<b>117</b>		<b>93</b>		<b>2 792</b>	<b>175,1</b>	<b>55 354</b>		<b>8 470</b>	<b>62 446</b>								<b>16 162</b>		<b>80 810,5</b>

## Історичні дані щодо учнів комунальних ЗЗСО Козівської сільської територіальної громади

Фактичні значення за навчальні роки	2020/21	2021/22	2022/23	2023/24	2024/25	2025/26
Кількість учнів ЗЗСО	1 324	1 314	1 295	1 272	1 158	1 187
ФНК	10,8	10,2	9,1	9,2	9,9	9,4
РНК	12,0	13,0	13,0	13,0	13,0	12,0
Кількість ЗЗСО	18	16	16	16	16	16
Середня наповнюваність ЗЗСО	74	82	81	80	72	74

Дані за бюджетні роки	2021	2022	2023	2024	2025	2026
Обсяг субвенції (тис. грн)	54 276,7	55 321,4	46 147,3	54 321,3	53 670,3	60 622,9
Субвенція на учня (грн)	40 994	42 102	35 635	42 705	46 347	51 072

Зміна за роками	2021/22	2022/23	2023/24	2024/25	2025/26
Учні (%)	-0,8%	-1,4%	-1,8%	-9,0%	2,5%
Субвенція (%)	1,9%	-16,6%	17,7%	-1,2%	13,0%
Субвенція на учня (%)	2,7%	-15,4%	19,8%	8,5%	10,2%
ФНК	-0,58	-1,05	0,02	0,75	-0,50

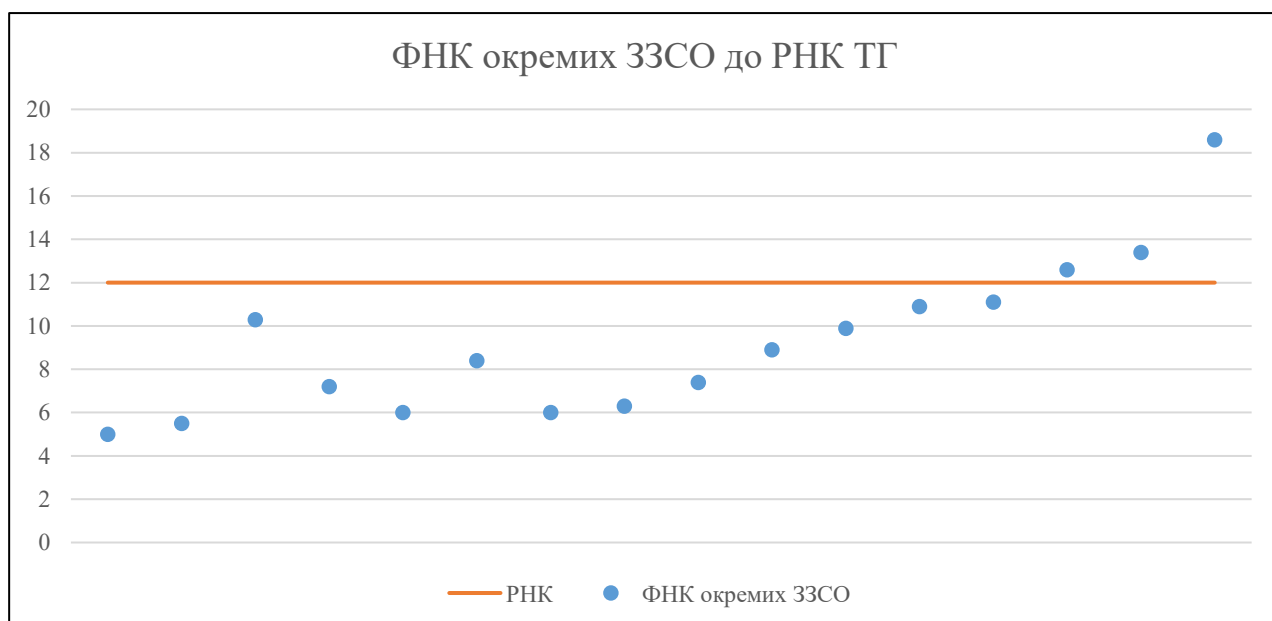


## Мережа ЗЗСО Козівської сільської територіальної громади

	ЗЗСО		Учні		ФНК
	кількість	відсоток	кількість	відсоток	кількість
Звичайний ЗЗСО	10	62,5%	1 015	85,5%	10,9
Опорний ЗЗСО					
Філія ЗЗСО	6	37,5%	172	14,5%	7,2
Загалом	16	100,0%	1 187	100,0%	9,4

	ЗЗСО		Учні		ФНК
	кількість	відсоток	кількість	відсоток	кількість
<b>ЗЗСО крім спеціальних та НРЦ</b>					
ЗЗСО з ФНК більш ніж 13 (РНК + 1)	2	12,5%	352	29,7%	16,0
ЗЗСО з ФНК від 11 до 13	2	12,5%	250	21,1%	11,9
ЗЗСО з ФНК менш ніж 11 (РНК - 1)	12	75,0%	585	49,3%	7,9
ЗЗСО без класів					
Загалом (крім спеціальних та НРЦ)	16	100,0%	1 187	100,0%	9,4

	ЗЗСО		Учні		ФНК
	кількість	відсоток	кількість	відсоток	кількість
Менше 20 учнів	2	12,5%	21	1,8%	5,3
Від 20 до 50 учнів	5	31,3%	199	16,8%	7,1
Від 50 до 100 учнів	5	31,3%	365	30,7%	8,7
Від 100 до 200 учнів	3	18,8%	397	33,4%	12,4
Від 200 до 300 учнів	1	6,3%	205	17,3%	18,6
Від 300 до 400 учнів					
Від 400 до 600 учнів					
Від 600 до 800 учнів					
Від 800 до 1000 учнів					
Від 1000 до 1500 учнів					
Більше 1500 учнів					
Загалом	16	100,0%	1 187	100,0%	9,4



На графіку ЗЗСО упорядковані за збільшенням наповнюваності

**Перелік закладів загальної середньої освіти Козівської сільської територіальної громади**

**РНК = 12, ФНК = 9,4**

↑	ЗЗСО з ФНК більш ніж 13 (РНК + 1)
↔	ЗЗСО з ФНК від 11 до 13
↓	ЗЗСО з ФНК менш ніж 11 (РНК - 1)
—	ЗЗСО без класів

№ з/п	ID в АІКОМ	Назва ЗЗСО	Факт. ступ.	Статус	ID в АІКОМ опорного ЗЗСО	Кіл-ть учнів	з них за індивід. формою	Кіл-ть класів	ФНК		Включено до розрахунку субвенції
1	13210	Козівський ОЗЗСО - лицей	I-III	Опорна		205	13	11	18,6	↑	Так
2	13206	Верхняківський ЗЗСО	I-III			147	11	11	13,4	↑	Так
3	13220	Тухольківський ЗЗСО	I-III			139	10	11	12,6	↔	Так
4	13208	Завадківський ОНЗЗСО I-III р.	I-III	Опорна		111	13	10	11,1	↔	Так
5	13227	Жупанський ЗЗСО	I-II			98		9	10,9	↓	Так
6	13225	Довжківський ЗЗСО I-II р. - філія Завадківського ОНЗЗСО	I-II	Філія	13208	31	14	3	10,3	↓	Так
7	13515	Магківський ЗЗСО I-II ст.-ЗДО	I-II			79	13	8	9,9	↓	Так
8	13239	Плав'я-Бринівський ЗЗСО I-II ст.	I-II			71	13	8	8,9	↓	Так
9	13510	Красненський ЗЗСО - філія Завадківського ОНЗЗСО I-III	I-II	Філія	13208	42	16	5	8,4	↓	Так
10	13214	Росохацький ЗЗСО	I-II			67		9	7,4	↓	Так
11	13209	Задільський ЗЗСО I - II р.- філія Завадківського ОНЗЗСО	I-II	Філія	13208	36	10	5	7,2	↓	Так
12	13240	Плав'я-Вадрусівський ЗЗСО	I-II			50	12	8	6,3	↓	Так
13	13242	Сможенський ЗЗСО I-II ступенів	I-II			48	3	8	6	↓	Так
14	13238	Орявська філія	I-II	Філія	13210	42	12	7	6	↓	Так
15	13241	Риківська філія Козівського ОЗЗСО-лицею	I	Філія	13210	11		2	5,5	↓	Так
16	13250	Климецький ЗЗСО-філія Козівського ЗЗСО-лицею	I	Філія	13210	10	4	2	5	↓	Так