



ІНФОРМАЦІЙНА ДОВІДКА ЩОДО РОЗРАХУНКУ ОБСЯГУ ОСВІТНЬОЇ СУБВЕНЦІЇ НА 2026 РІК

КАМ'ЯНКА-БУЗЬКА ТГ

Базова інформація про засновника:

Засновник	Кам'янка-Бузька міська територіальна громада		
Код бюджету	1353400000		
Область	Львівська	Фактична наповнюваність класів	17,50
Тип	Міська ТГ	Розрахункова наповнюваність класів	18,5

Для цілей розрахунку освітньої субвенції громада не вважається прифронтовою.

З цієї причини тимчасова РНК (ТРНК) на 2026 рік визначається як РНК з буфером.

Це означає, що фактична наповнюваність класів (ФНК) порівнюється із замороженою РНК 2025 бюджетного року (ЗРНК).

Якщо значення ЗРНК близьке до ФНК (різниця не більше 1), ТРНК дорівнює ЗРНК.

Якщо ФНК набагато менше ЗРНК, ТРНК стає ЗРНК-1 (нижній буфер), у протилежному випадку стає ЗРНК+1 (верхній буфер).

Таким чином, ТРНК завжди знаходиться поруч з ЗРНК, за винятком того, що ТРНК не може бути менше 10 або більше 27,5.

Для Кам'янка-Бузької громади ЗРНК дорівнювала 18,5; ФНК після округлення до половини цілого дорівнює 17,5.

Допустимі значення ТРНК знаходяться в інтервалі (ЗРНК-1;ЗРНК+1) = (17,5;19,5).

Оскільки ФНК в межах допустимого інтервалу, ТРНК отримує значення ЗРНК = 18,5.

Підсумки розподілу субвенції на 2026 рік:

	К-ть учнів (факт)	К-ть класів (факт)	Сума (тис. грн)	На учня (грн)	На клас (грн)
Учні комунальних ЗЗСО, з них у гірських населених пунктах	2 170	124	76 012,5	35 029	613 004
у тому числі поділ класів на групи			1 044,0		
Українознавчий компонент					
Індивідуальні учні - екстернат					
Індивідуальні учні - сімейна форма	138		2 316,8	16 789	
Індивідуальні учні - ТОТ					
Учні спеціальних ЗЗСО (класів) з них у гірських населених пунктах					
у тому числі поділ класів на групи					
Учні НРЦ, з них у гірських населених пунктах					
Учні класів з вечірньою формою					
Вихованці пансіонів					
Вихованці спеціальних пансіонів					
Вихованці НРЦ					
Асистенти в інклюзивних класах		28	7 669,1		273 896
Учні ЗПО					
Кам'янка-Бузька ТГ	2 308	124	85 998,4		

Освітня субвенція, розрахована на весь бюджетний 2026 рік (не є остаточною, оскільки заплановано перерахунок її обсягів на вересень-грудень 2026 року), тис. грн:	85 998,4
Освітня субвенція, виділена на 8 місяців бюджетного 2026 року (68,6%), тис. грн:	58 994,9

Детальний розрахунок обсягу освітньої субвенції для Кам'янка-Бузької міської територіальної громади

Коефіцієнти, що застосовуються для даної АТО:

Розрахункова наповнюваність класів	18,5
Коефіцієнт Кіпп для денних ЗЗСО	0,430
Розподіл на одного учня для педагогічних працівників, які не проводять уроки (денні ЗЗСО), грн	6 247
Коефіцієнт Кіпп для вечірніх шкіл	0,430
Розподіл на одного учня, для педагогічних працівників, які не проводять уроки (вечірні школи), грн	6 247
Коефіцієнт поділу класів на групи при вивченні окремих предметів для учнів групи I	1,017
Коефіцієнт поділу класів на групи при вивченні окремих предметів для учнів групи II	1,047
Коефіцієнт скорочення	1,00

Коефіцієнти, що застосовуються для всіх АТО:

Норматив бюджетної забезпеченості (грн)	14 527,5
Річна заробітна плата вчителів з нарахуваннями (тис. грн)	312,7
Річна заробітна плата асистентів вчителів з нарахуваннями (тис. грн)	273,9
Річна заробітна плата керівників ІРЦ з нарахуваннями (тис. грн)	401,4
Річна заробітна плата педпрацівників ІРЦ з нарахуваннями (тис. грн)	349,6
Розрахункова наповнюваність спеціальних класів (також приватних НРЦ)	9,0
Розрахункова наповнюваність класів НРЦ	6,0

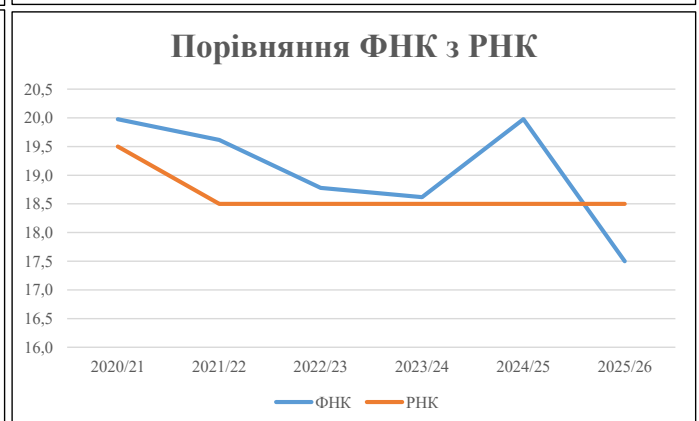
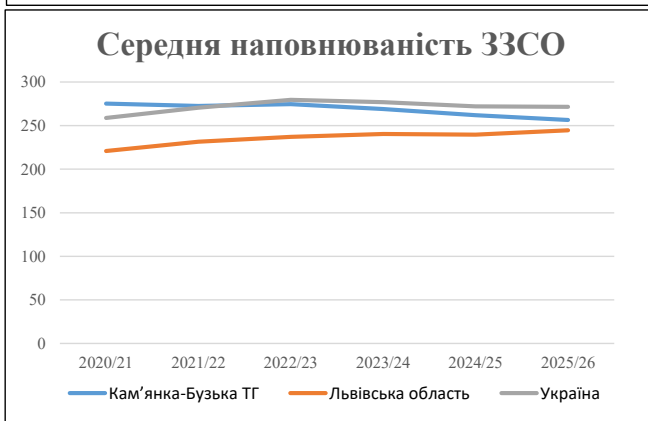
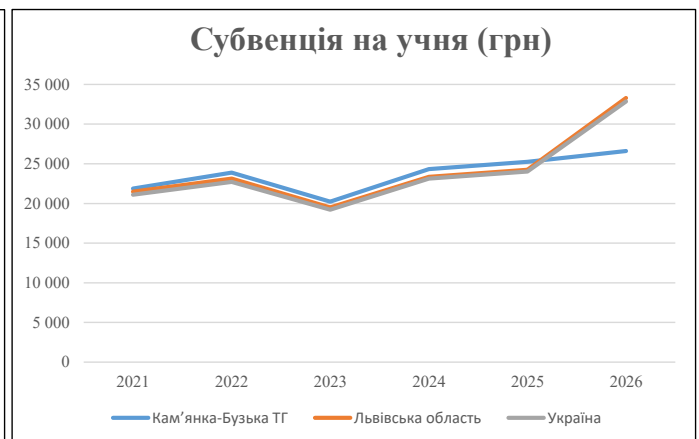
Рівень освіти	Учні	З них учні гірських шкіл			Класи	Розрахункова наповнюваність класу (групи)		Кількість годин навчального плану	Кількість необхідних годин у тиждень	Кількість ставок	Зарплати вчителів, тис. грн	Розподіл на одного учня, для пед. працівників, які не проводять уроки, грн	Зарплата пед. персоналу, що не проводить уроки, тис. грн	Зарплата пед. гірську місцевість, без поділу на групи, тис. грн	Коефіцієнт поділу класів на групи	Кількість ставок вчителів для поділу класів на групи	Зарплати персоналу, що проводить уроки у групах при поділі класів, тис. грн	Зарплата пед. персоналу разом (без надбавки за гірську місцевість), тис. грн	Відсоток учнів гірських шкіл	Надбавка для гірської місцевості	Зарплата всього пед. персоналу разом, тис. грн
		гр. 1	гр. 2	гр. 3		гр. 4	гр. 5														
Як розраховано	Факт	Факт	Факт	Постанова	гр. 1 / гр. 4	Постанова	гр. 5 * гр. 6	гр. 7 / 18	гр. 8 * 14527,51	Постанова	гр. 1 * гр. 10 / 1000	гр. 9 + гр. 11	Постанова	гр. 8 * гр. 13	гр. 14 * 14527,51	гр. 12 + гр. 15	гр. 2 / гр. 1	0,25 * гр. 16 * гр. 17	гр. 16 + гр. 18		
Загальні ЗЗСО																					
Початкова (1-4)	758		48	18,5	41	23	943	52,4	16 380	6 247	4 735	21 115			0,017	3,34	1 044	76 012			76 012
Базова (5-9)	1 148	0	63	18,5	63	32,7	2 060	114,5	35 784	6 247	7 171	42 955									
Старша (10-11)	264		13	18,5	15	35,5	533	29,6	9 249	6 247	1 649	10 899									
Українознавчий компонент																					
Початкова (1-4)	0		0	18,5	0	6	0	0,0	0	6 247	0	0									0
Базова (5-9)	0	0	0	18,5	0	8	0	0,0	0	6 247	0	0	0,017	0,00			0	0			0
Старша (10-11)	0		0	18,5	0	14	0	0,0	0	6 247	0	0									0
Індивідуальна освіта																					
Екстернат (1-4)	0								0												0
Екстернат (5-9)	0	0							0												0
Екстернат (10-12)	0								0												0
Сімейна форма (1-4)	31								405												2 317
Сімейна форма (5-9)	89	0							1 629												2 317
Сімейна форма (10-12)	18								282												0
TOT (1-4)	0								0												0
TOT (5-9)	0	0							0												0
TOT (10-12)	0								0												0
Спеціальна освіта																					
Початкова (1-4)	0		0	9	0	36															0
Базова (5-9)	0	0	0	9	0	36							0,047	0,00			0	0			0
Старша (10-11)	0		0	9	0	36															0
Навчально-реабілітаційні центри																					
Початкова (1-4)	0		0	6	0	36				6 247											0
Базова (5-9)	0	0	0	6	0	36				6 247											0
Старша (10-11)	0		0	6	0	36				6 247											0
Учні, які проживають в пансіонах (кількість ставок = кількість груп * 2)																					
Загальні пансіони	0	0		20	0																0
Спеціальні пансіони	0	0		9	0																0
НРЦ	0	0		6	0																0
Інклюзивні класи (кількість ставок = кількість класів * 1; обсяг субвенції = кількість ставок * 273,9), в колонках А і Б - кількість всіх і гірських інклюзивних класів після агрегації, у колонці Н - відсоток гірських інклюзивних класів																					
Інклюзія	28	0		28				28,0	7 669					7 669							7 669
Вечірня освіта																					
Вечірні школи	0	0	0	16		23															0
Заклади професійної освіти																					
ЗПО	0	0	0	26																	0
Разом	2 308		124		119		3 536	224,4	71 399		13 556	82 638									85 998,4

Історичні дані щодо учнів комунальних ЗЗСО Кам'янка-Бузької міської територіальної громади

Фактичні значення за навчальні роки	2020/21	2021/22	2022/23	2023/24	2024/25	2025/26
Кількість учнів ЗЗСО	2 477	2 452	2 472	2 420	2 357	2 308
ФНК	20,0	19,6	18,8	18,6	20,0	17,5
РНК	19,5	18,5	18,5	18,5	18,5	18,5
Кількість ЗЗСО	9	9	9	9	9	9
Середня наповнюваність ЗЗСО	275	272	275	269	262	256

Дані за бюджетні роки	2021	2022	2023	2024	2025	2026
Обсяг субвенції (тис. грн)	54 175,9	58 552,3	50 005,6	58 875,5	59 534,1	61 412,8
Субвенція на учня (грн)	21 872	23 879	20 229	24 329	25 258	26 609

Зміна за роками		2021/22	2022/23	2023/24	2024/25	2025/26
Учні (%)		-1,0%	0,8%	-2,1%	-2,6%	-2,1%
Субвенція (%)		8,1%	-14,6%	17,7%	1,1%	3,2%
Субвенція на учня (%)		9,2%	-15,3%	20,3%	3,8%	5,3%
ФНК		-0,36	-0,84	-0,16	1,36	-2,47

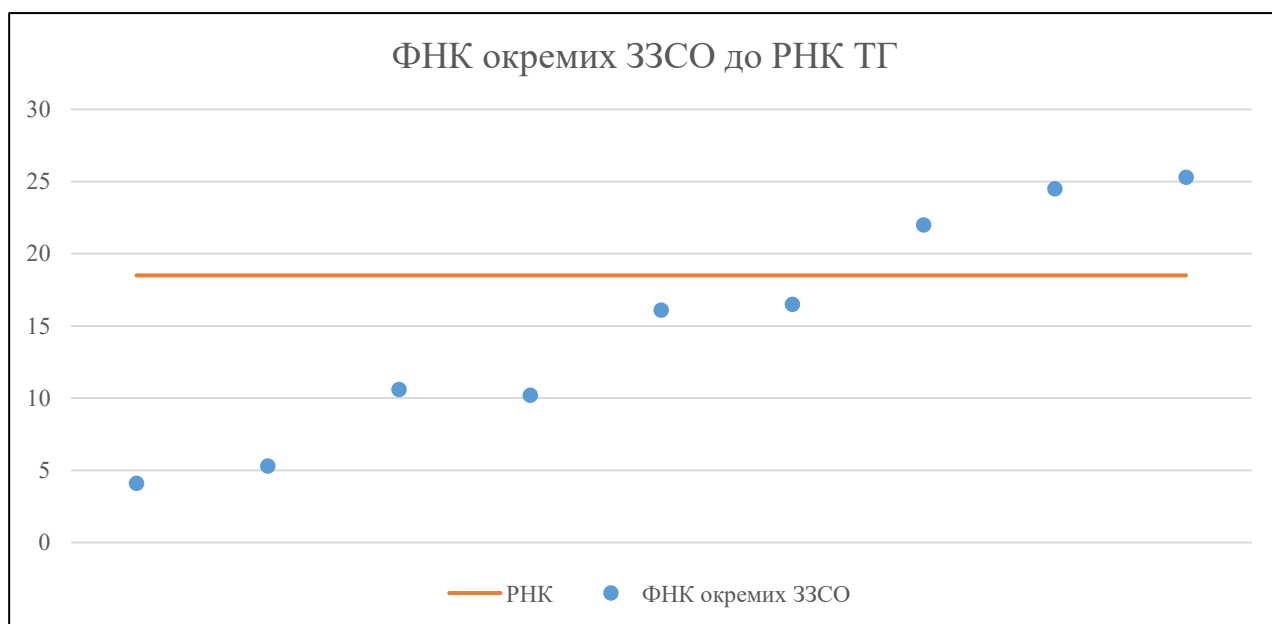


Мережа ЗЗСО Кам'янка-Бузької міської територіальної громади

	ЗЗСО		Учні		ФНК
Звичайний ЗЗСО	7	77,8%	2 237	96,9%	20,5
Опорний ЗЗСО					
Філія ЗЗСО	2	22,2%	71	3,1%	4,7
Загалом	9	100,0%	2 308	100,0%	17,5

	ЗЗСО		Учні		ФНК
ЗЗСО крім спеціальних та НРЦ					
ЗЗСО з ФНК більш ніж 19,5 (РНК + 1)	3	33,3%	1 702	73,7%	24,3
ЗЗСО з ФНК від 17,5 до 19,5					
ЗЗСО з ФНК менш ніж 17,5 (РНК - 1)	6	66,7%	606	26,3%	11,2
ЗЗСО без класів					
Загалом (крім спеціальних та НРЦ)	9	100,0%	2 308	100,0%	17,5

	ЗЗСО		Учні		ФНК
Менше 20 учнів					
Від 20 до 50 учнів	2	22,2%	71	3,1%	4,7
Від 50 до 100 учнів	2	22,2%	177	7,7%	10,4
Від 100 до 200 учнів	2	22,2%	358	15,5%	16,3
Від 200 до 300 учнів					
Від 300 до 400 учнів	1	11,1%	308	13,3%	22,0
Від 400 до 600 учнів					
Від 600 до 800 учнів	2	22,2%	1 394	60,4%	24,9
Від 800 до 1000 учнів					
Від 1000 до 1500 учнів					
Більше 1500 учнів					
Загалом	9	100,0%	2 308	100,0%	17,5



На графіку ЗЗСО упорядковані за збільшенням наповнюваності

**Перелік закладів загальної середньої освіти Кам'янка-Бузької міської територіальної громади
РНК = 18,5, ФНК = 17,5**

↑	ЗЗСО з ФНК більш ніж 19,5 (РНК + 1)
↔	ЗЗСО з ФНК від 17,5 до 19,5
↓	ЗЗСО з ФНК менш ніж 17,5 (РНК - 1)
—	ЗЗСО без класів

№ з/п	ID в АІКОМ	Назва ЗЗСО	Факт. ступ.	Статус	ID в АІКОМ опорного ЗЗСО	Кіл-ть учнів	з них за індивід. формою	Кіл-ть класів	ФНК		Включено до розрахунку субвенції
1	12704	Кам'янка-Бузький ОЗЗСО І-ІІІ ст.№1 ім. І. Франка	І-ІІІ	Опорна		707	39	28	25,3	↑	Так
2	12705	Кам'янка-Бузький ОЗЗСО І-ІІІ ступенів №2 ім. Г. Тютюн	І-ІІІ	Опорна		687	60	28	24,5	↑	Так
3	12706	Кам'янка-Бузький ОЗЗСО І-ІІІ ступенів №3	І-ІІІ	Опорна		308	36	14	22	↑	Так
4	12712	Желдецький ЗЗСО І-ІІІ ступенів	І-ІІІ			181	3	11	16,5	↓	Так
5	12708	ЗЗСО І - ІІІ ст. с. Батятичі	І-ІІІ			177	8	11	16,1	↓	Так
6	12721	Дернівська гімназія	І-ІІ			85		8	10,6	↓	Так
7	12731	Стрептівська гімназія	І-ІІ			92	4	9	10,2	↓	Так
8	12723	Зубівмостівська гімназія філія Кам'янка-Бузького ОЗЗСС	І-ІІ	Філія	12706	42	1	8	5,3	↓	Так
9	12720	Деревлянська гімназія філія	І-ІІ	Філія	12705	29		7	4,1	↓	Так