



ІНФОРМАЦІЙНА ДОВІДКА ЩОДО РОЗРАХУНКУ ОБСЯГУ ОСВІТНЬОЇ СУБВЕНЦІЇ НА 2026 РІК

ІВАНО-ФРАНКІВСЬКА ТГ

Базова інформація про засновника:

Засновник	Івано-Франківська селищна територіальна громада		
Код бюджету	1355800000		
Область	Львівська	Фактична наповнюваність класів	16,05
Тип	Селищна ТГ	Розрахункова наповнюваність класів	16,0

Для цілей розрахунку освітньої субвенції громада не вважається прифронтовою.

З цієї причини тимчасова РНК (ТРНК) на 2026 рік визначається як РНК з буфером.

Це означає, що фактична наповнюваність класів (ФНК) порівнюється із замороженою РНК 2025 бюджетного року (ЗРНК).

Якщо значення ЗРНК близьке до ФНК (різниця не більше 1), ТРНК дорівнює ЗРНК.

Якщо ФНК набагато менше ЗРНК, ТРНК стає ЗРНК-1 (нижній буфер), у протилежному випадку стає ЗРНК+1 (верхній буфер).

Таким чином, ТРНК завжди знаходиться поруч з ЗРНК, за винятком того, що ТРНК не може бути менше 10 або більше 27,5.

Для Івано-Франківської громади ЗРНК дорівнювала 16; ФНК після округлення до половини цілого дорівнює 16.

Допустимі значення ТРНК знаходяться в інтервалі (ЗРНК-1;ЗРНК+1) = (15;17).

Оскільки ФНК в межах допустимого інтервалу, ТРНК отримує значення ЗРНК = 16.

Підсумки розподілу субвенції на 2026 рік:

	К-ть учнів (факт)	К-ть класів (факт)	Сума (тис. грн)	На учня (грн)	На клас (грн)
Учні комунальних ЗЗСО, з них у гірських населених пунктах	2 343	146	93 026,1	39 704	637 165
у тому числі поділ класів на групи			1 281,9		
Українознавчий компонент					
Індивідуальні учні - екстернат	14		240,6	17 184	
Індивідуальні учні - сімейна форма	92		1 469,6	15 974	
Індивідуальні учні - ТОТ					
Учні спеціальних ЗЗСО (класів) з них у гірських населених пунктах					
у тому числі поділ класів на групи					
Учні НРЦ, з них у гірських населених пунктах					
Учні класів з вечірньою формою					
Вихованці пансіонів					
Вихованці спеціальних пансіонів					
Вихованці НРЦ					
Асистенти в інклюзивних класах		30	8 216,9		273 896
Учні ЗПО					
Івано-Франківська ТГ	2 449	146	102 953,2		

Освітня субвенція, розрахована на весь бюджетний 2026 рік (не є остаточною, оскільки заплановано перерахунок її обсягів на вересень-грудень 2026 року), тис. грн:	102 953,2
Освітня субвенція, виділена на 8 місяців бюджетного 2026 року (68,6%), тис. грн:	70 625,9

Детальний розрахунок обсягу освітньої субвенції для Івано-Франківської селищної територіальної громади

Коефіцієнти, що застосовуються для даної АТО:

Розрахункова наповнюваність класів	16,0
Коефіцієнт Кіпп для денних ЗЗСО	0,480
Розподіл на одного учня для педагогічних працівників, які не проводять уроки (денні ЗЗСО), грн	6 973
Коефіцієнт Кіпп для вечірніх шкіл	0,480
Розподіл на одного учня, для педагогічних працівників, які не проводять уроки (вечірні школи), грн	6 973
Коефіцієнт поділу класів на групи при вивченні окремих предметів для учнів групи I	1,017
Коефіцієнт поділу класів на групи при вивченні окремих предметів для учнів групи II	1,047
Коефіцієнт скорочення	1,00

Коефіцієнти, що застосовуються для всіх АТО:

Норматив бюджетної забезпеченості (грн)	14 527,5
Річна заробітна плата вчителів з нарахуваннями (тис. грн)	312,7
Річна заробітна плата асистентів вчителів з нарахуваннями (тис. грн)	273,9
Річна заробітна плата керівників НРЦ з нарахуваннями (тис. грн)	401,4
Річна заробітна плата педпрацівників НРЦ з нарахуваннями (тис. грн)	349,6
Розрахункова наповнюваність спеціальних класів (також приватних НРЦ)	9,0
Розрахункова наповнюваність класів НРЦ	6,0

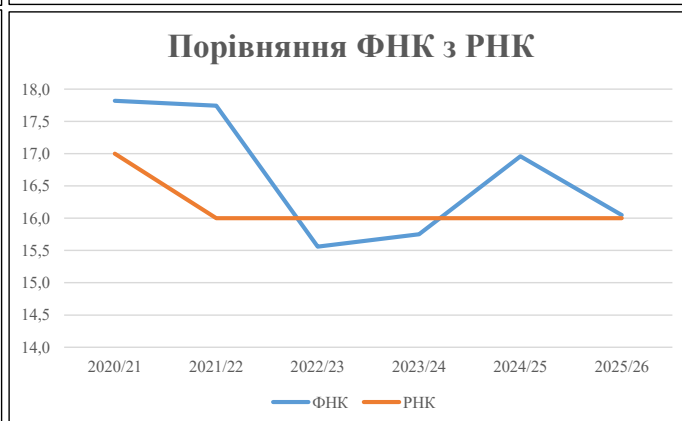
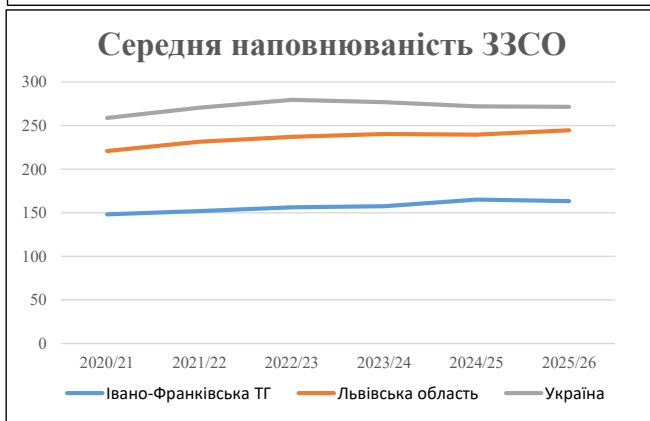
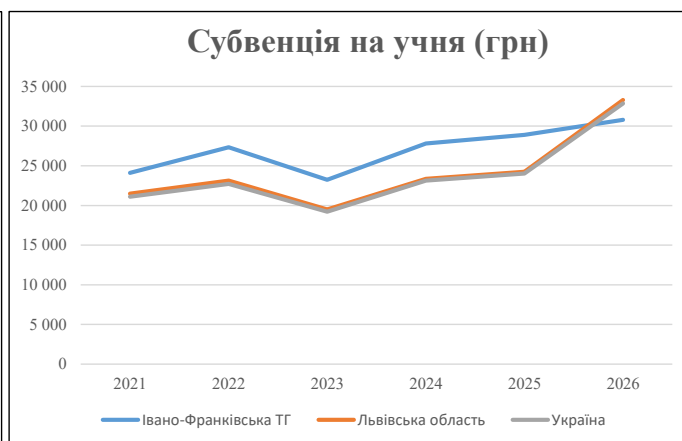
Рівень освіти	Учні	З них учні гірських шкіл			Класи	Розрахункова наповнюваність класу (групи)	Розрахункова кількість класів (групи)	Кількість годин навчального плану	Кількість необхідних годин у тиждень	Кількість ставок	Зарплати вчителів, тис. грн	Розподіл на одного учня, для пед. працівників, які не проводять уроки, грн	Зарплата пед. персоналу, що не проводить уроки, тис. грн	Зарплата пед. гірську місцевість, без поділу на групи, тис. грн	Коефіцієнт поділу класів на групи	Кількість ставок вчителів для поділу класів на групи	Зарплати персоналу, що проводить уроки у групах при поділі класів, тис. грн	Зарплата пед. персоналу разом (без надбавки за гірську місцевість), тис. грн	Відсоток учнів гірських шкіл	Надбавка для гірської місцевості	Зарплата всього пед. персоналу разом, тис. грн
		гр. 1	гр. 2	гр. 3																	
Як розраховано	Факт	Факт	Факт	Постанова	гр. 1 / гр. 4	Постанова	гр. 5 * гр. 6	гр. 7 / 18	гр. 8 * 14527,51	Постанова	гр. 1 * гр. 10 / 1000	гр. 9 + гр. 11	Постанова	гр. 8 * гр. 13	гр. 14 * 14527,51	гр. 12 + гр. 15	гр. 2 / гр. 1	0,25 * гр. 16 * гр. 17	гр. 16 + гр. 18		
Загальні ЗЗСО																					
Початкова (1-4)	883		68	16,0	56	23	1 288	71,6	22 372	6 973	6 157	28 530		0,017	4,10	1 282	93 026				93 026
Базова (5-9)	1 206	0	64	16,0	76	32,7	2 485	138,1	43 168	6 973	8 410	51 577									
Старша (10-11)	254		14	16,0	16	35,5	568	31,6	9 866	6 973	1 771	11 637									
Українознавчий компонент																					
Початкова (1-4)	0		0	16,0	0	6	0	0,0	0	6 973	0	0		0,017	0,00	0	0				0
Базова (5-9)	0	0	0	16,0	0	8	0	0,0	0	6 973	0	0									
Старша (10-11)	0		0	16,0	0	14	0	0,0	0	6 973	0	0									
Індивідуальна освіта																					
Екстернат (1-4)	2								26												241
Екстернат (5-9)	10	0							183												
Екстернат (10-12)	2								31												
Сімейна форма (1-4)	38								497												
Сімейна форма (5-9)	48	0							879												1 470
Сімейна форма (10-12)	6								94												
TOT (1-4)	0								0												
TOT (5-9)	0	0							0												0
TOT (10-12)	0								0												
Спеціальна освіта																					
Початкова (1-4)	0		0	9	0	36								0,047	0,00	0	0				0
Базова (5-9)	0	0	0	9	0	36															
Старша (10-11)	0		0	9	0	36															
Навчально-реабілітаційні центри																					
Початкова (1-4)	0		0	6	0	36				6 973				0,047	0,00	0	0				0
Базова (5-9)	0	0	0	6	0	36				6 973											
Старша (10-11)	0		0	6	0	36				6 973											
Учні, які проживають в пансіонах (кількість ставок = кількість груп * 2)																					
Загальні пансіони	0	0		20	0																0
Спеціальні пансіони	0	0		9	0																0
НРЦ	0	0		6	0																0
Інклюзивні класи (кількість ставок = кількість класів * 1; обсяг субвенції = кількість ставок * 273,9), в колонках А і Б - кількість всіх і гірських інклюзивних класів після агрегації, у колонці Н - відсоток гірських інклюзивних класів																					
Інклюзія	30	0		30				30,0	8 217			8 217									8 217
Вечірня освіта																					
Вечірні школи	0	0	0	16		23															0
Заклади професійної освіти																					
ЗПО	0	0	0	26																	0
Разом	2 449		146		148		4 341	271,2	85 333		16 338	99 961									102 953,2

Історичні дані щодо учнів комунальних ЗЗСО Івано-Франківської селищної територіальної громади

Фактичні значення за навчальні роки	2020/21	2021/22	2022/23	2023/24	2024/25	2025/26
Кількість учнів ЗЗСО	2 370	2 431	2 499	2 520	2 476	2 449
ФНК	17,8	17,7	15,6	15,8	17,0	16,0
РНК	17,0	16,0	16,0	16,0	16,0	16,0
Кількість ЗЗСО	16	16	16	16	15	15
Середня наповнюваність ЗЗСО	148	152	156	158	165	163

Дані за бюджетні роки	2021	2022	2023	2024	2025	2026
Обсяг субвенції (тис. грн)	57 152,3	66 441,4	58 056,6	70 069,0	71 522,2	75 406,0
Субвенція на учня (грн)	24 115	27 331	23 232	27 805	28 886	30 791

Зміна за роками		2021/22	2022/23	2023/24	2024/25	2025/26
Учні (%)		2,6%	2,8%	0,8%	-1,7%	-1,1%
Субвенція (%)		16,3%	-12,6%	20,7%	2,1%	5,4%
Субвенція на учня (%)		13,3%	-15,0%	19,7%	3,9%	6,6%
ФНК		-0,08	-2,19	0,19	1,21	-0,91

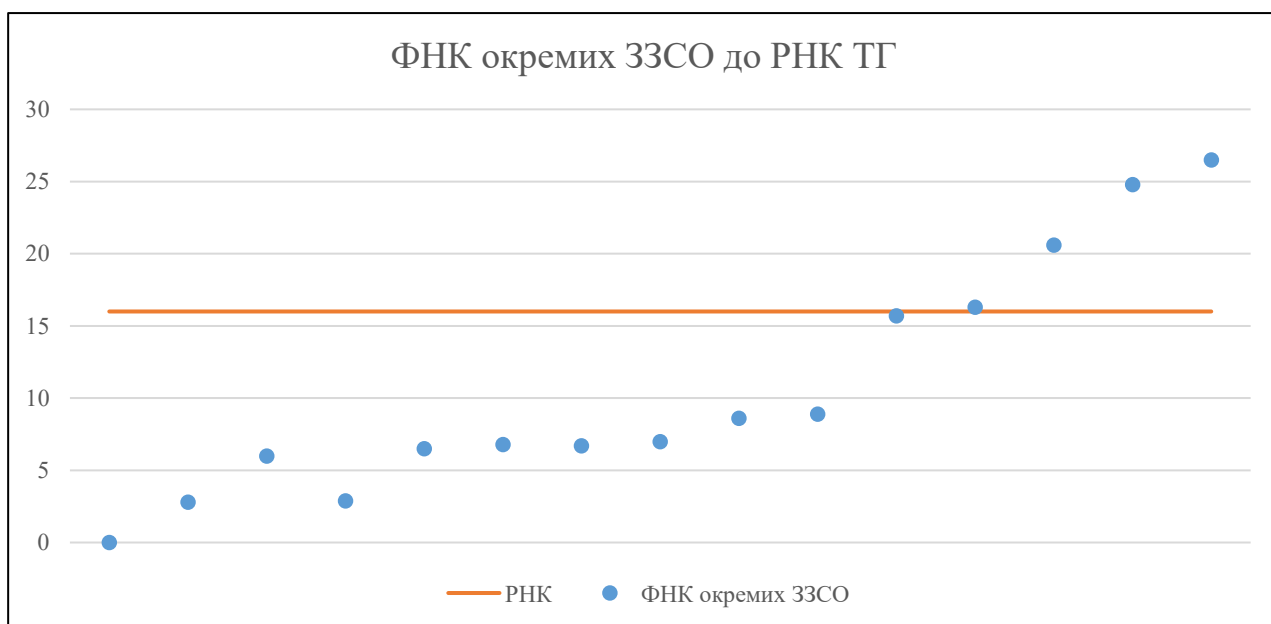


Мережа ЗЗСО Івано-Франківської селищної територіальної громади

	ЗЗСО		Учні		ФНК
	кількість	відсоток	кількість	відсоток	кількість
Звичайний ЗЗСО	10	66,7%	2 384	96,3%	17,4
Опорний ЗЗСО					
Філія ЗЗСО	5	33,3%	91	3,7%	5,1
Загалом	15	100,0%	2 475	100,0%	16,0

	ЗЗСО		Учні		ФНК
	кількість	відсоток	кількість	відсоток	кількість
ЗЗСО крім спеціальних та НРЦ					
ЗЗСО з ФНК більш ніж 17 (РНК + 1)	3	21,4%	1 685	68,1%	24,8
ЗЗСО з ФНК від 15 до 17	2	14,3%	401	16,2%	16,0
ЗЗСО з ФНК менш ніж 15 (РНК - 1)	9	64,3%	386	15,6%	6,4
ЗЗСО без класів			3	0,1%	
Загалом (крім спеціальних та НРЦ)	14	100,0%	2 475	100,0%	16,0

	ЗЗСО		Учні		ФНК
	кількість	відсоток	кількість	відсоток	кількість
Менше 20 учнів	2	13,3%	14	0,6%	2,3
Від 20 до 50 учнів	4	26,7%	103	4,2%	4,9
Від 50 до 100 учнів	4	26,7%	272	11,0%	7,8
Від 100 до 200 учнів	1	6,7%	173	7,0%	15,7
Від 200 до 300 учнів	2	13,3%	475	19,2%	18,3
Від 300 до 400 учнів					
Від 400 до 600 учнів					
Від 600 до 800 учнів	2	13,3%	1 438	58,1%	25,7
Від 800 до 1000 учнів					
Від 1000 до 1500 учнів					
Більше 1500 учнів					
Загалом	15	100,0%	2 475	100,0%	16,0



На графіку ЗЗСО упорядковані за збільшенням наповнюваності

**Перелік закладів загальної середньої освіти Івано-Франківської селищної територіальної громади
РНК = 16, ФНК = 16,05**

↑	ЗЗСО з ФНК більш ніж 17 (РНК + 1)
↔	ЗЗСО з ФНК від 15 до 17
↓	ЗЗСО з ФНК менш ніж 15 (РНК - 1)
—	ЗЗСО без класів

№ з/п	ID в АІКОМ	Назва ЗЗСО	Факт. ступ.	Статус	ID в АІКОМ опорного ЗЗСО	Кіл-ть учнів	з них за індивід. формою	Кіл-ть класів	ФНК		Включено до розрахунку субвенції
1	13553	Івано-Франківський ЗЗСО	I-III	Опорна		769	40	29	26,5	↑	Так
2	13624	Бірківський ЗЗСО I-III ступенів ім. Тараса Шевченка	I-III	Опорна		669	38	27	24,8	↑	Так
3	13568	Вороцівський ЗЗСО I-III ступенів	I-III			247	11	12	20,6	↑	Так
4	13570	Домажирський ЗЗСО I-III ступенів ім. Василя Боруха	I-III			228	6	14	16,3	↔	Так
5	13584	Ясницький ЗЗСО I-III ст. ім. П. Беринди	I-III			173	5	11	15,7	↔	Так
6	13596	Лозинський ЗЗСО	I-II			80		9	8,9	↓	Так
7	13603	Порічанський ЗЗСО I-II ступенів	I-II			69	7	8	8,6	↓	Так
8	13565	Великопільський ЗЗСО I-II ступенів	I-II			63	2	9	7	↓	Так
9	13627	Філія "Ямельнівська ПШ Івано-Франківського ЗЗСО I-III ступенів"	I	Філія	13553	27	2	4	6,8	↓	Так
10	13597	Мальчицький ЗЗСО I-II ступенів	I-II			60	3	9	6,7	↓	Так
11	13615	філія "Верещицька ПШ Івано-Франківського ЗЗСО I-III ступенів"	I	Філія	13553	26		4	6,5	↓	Так
12	13582	Філія "Страдчанська ПШ"	I	Філія	13553	24		4	6	↓	Так
13	13591	Дубровицький ЗЗСО I-II ступенів	I-II			26	8	9	2,9	↓	Ні
14	13621	Філія "Поланківська ПШ"	I	Філія	13624	11	2	4	2,8	↓	Так
441	13618	філія "Лелехівська ПШ Івано-Франківського ЗЗСО I-III ступенів"	I	Філія	13553	3	3			—	Так