



ІНФОРМАЦІЙНА ДОВІДКА ЩОДО РОЗРАХУНКУ ОБСЯГУ ОСВІТНЬОЇ СУБВЕНЦІЇ НА 2026 РІК

ЯВОРІВСЬКА ТГ

Базова інформація про засновника:

Засновник	Яворівська міська територіальна громада		
Код бюджету	1358800000		
Область	Львівська	Фактична наповнюваність класів	15,04
Тип	Міська ТГ	Розрахункова наповнюваність класів	15,5

Для цілей розрахунку освітньої субвенції громада не вважається прифронтовою.

З цієї причини тимчасова РНК (ТРНК) на 2026 рік визначається як РНК з буфером.

Це означає, що фактична наповнюваність класів (ФНК) порівнюється із замороженою РНК 2025 бюджетного року (ЗРНК).

Якщо значення ЗРНК близьке до ФНК (різниця не більше 1), ТРНК дорівнює ЗРНК.

Якщо ФНК набагато менше ЗРНК, ТРНК стає ЗРНК-1 (нижній буфер), у протилежному випадку стає ЗРНК+1 (верхній буфер).

Таким чином, ТРНК завжди знаходиться поруч з ЗРНК, за винятком того, що ТРНК не може бути менше 10 або більше 27,5.

Для Яворівської громади ЗРНК дорівнювала 16,5; ФНК після округлення до половини цілого дорівнює 15.

Допустимі значення ТРНК знаходяться в інтервалі (ЗРНК-1;ЗРНК+1) = (15,5;17,5).

Оскільки ФНК менше 15,5, ТРНК отримує значення нижнього буфера ЗРНК-1 = 15,5.

Підсумки розподілу субвенції на 2026 рік:

	К-ть учнів (факт)	К-ть класів (факт)	Сума (тис. грн)	На учня (грн)	На клас (грн)
Учні комунальних ЗЗСО, з них у гірських населених пунктах	6 150	409	252 761,1	41 099	617 998
у тому числі поділ класів на групи			3 508,3		
Українознавчий компонент					
Індивідуальні учні - екстернат	135		2 183,5	16 174	
Індивідуальні учні - сімейна форма	111		1 733,7	15 619	
Індивідуальні учні - ТОТ					
Учні спеціальних ЗЗСО (класів) з них у гірських населених пунктах					
у тому числі поділ класів на групи					
Учні НРЦ, з них у гірських населених пунктах					
Учні класів з вечірньою формою					
Вихованці пансіонів					
Вихованці спеціальних пансіонів					
Вихованці НРЦ					
Асистенти в інклюзивних класах		50	13 694,8		273 896
Учні ЗПО					
Яворівська ТГ	6 396	409	270 373,2		

Освітня субвенція, розрахована на весь бюджетний 2026 рік (не є остаточною, оскільки заплановано перерахунок її обсягів на вересень-грудень 2026 року), тис. грн:	270 373,2
Освітня субвенція, виділена на 8 місяців бюджетного 2026 року (68,6%), тис. грн:	185 476,0

Детальний розрахунок обсягу освітньої субвенції для Яворівської міської територіальної громади

Коефіцієнти, що застосовуються для даної АТО:

Розрахунок наповнюваність класів	15,5
Коефіцієнт Кіпп для денних ЗЗСО	0,480
Розподіл на одного учня для педагогічних працівників, які не проводять уроки (денні ЗЗСО), грн	6 973
Коефіцієнт Кіпп для вечірніх шкіл	0,480
Розподіл на одного учня, для педагогічних працівників, які не проводять уроки (вечірні школи), грн	6 973
Коефіцієнт поділу класів на групи при вивченні окремих предметів для учнів групи I	1,017
Коефіцієнт поділу класів на групи при вивченні окремих предметів для учнів групи II	1,047
Коефіцієнт скорочення	1,00

Коефіцієнти, що застосовуються для всіх АТО:

Норматив бюджетної забезпеченості (грн)	14 527,5
Річна заробітна плата вчителів з нарахуваннями (тис. грн)	312,7
Річна заробітна плата асистентів вчителів з нарахуваннями (тис. грн)	273,9
Річна заробітна плата керівників ІРЦ з нарахуваннями (тис. грн)	401,4
Річна заробітна плата педпрацівників ІРЦ з нарахуваннями (тис. грн)	349,6
Розрахунок наповнюваність спеціальних класів (також приватних НРЦ)	9,0
Розрахунок наповнюваність класів НРЦ	6,0

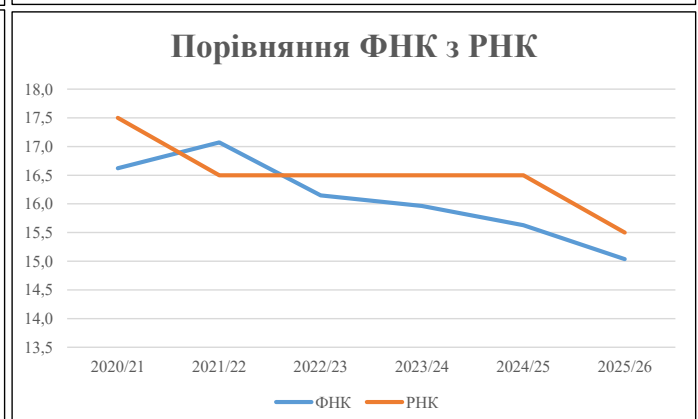
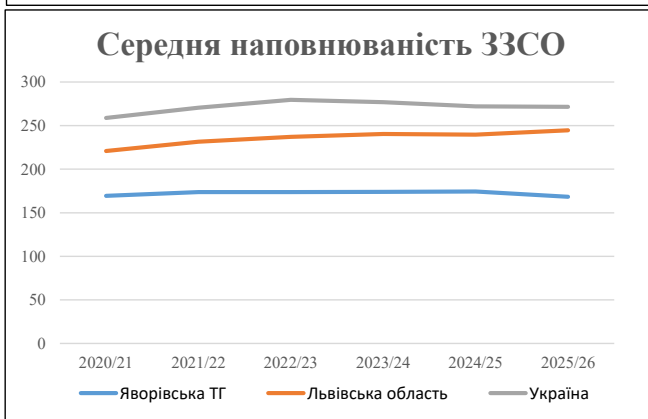
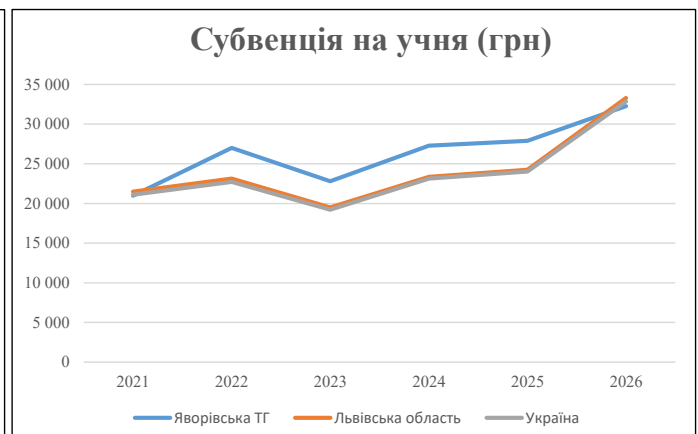
Рівень освіти	Учні	З них учні гірських шкіл			Класи	Розрахунок наповнюваність класу (групи)		Кількість годин навчального плану	Кількість необхідних годин у тиждень	Кількість ставок	Зарплати вчителів, тис. грн	Розподіл на одного учня, для пед. працівників, які не проводять уроки, грн	Зарплата пед. персоналу, що не проводить уроки, тис. грн	Зарплата пед. гірську місцевість, без поділу на групи, тис. грн	Коефіцієнт поділу класів на групи	Кількість ставок вчителів для поділу класів на групи	Зарплати персоналу, що проводить уроки у групах при поділі класів, тис. грн	Зарплата пед. персоналу разом (без надбавки за гірську місцевість), тис. грн	Відсоток учнів гірських шкіл	Надбавка для гірської місцевості	Зарплата всього пед. персоналу разом, тис. грн	
		гр. 1	гр. 2	гр. 3		гр. 4	гр. 5															гр. 6
Як розраховано	Факт	Факт	Факт	Постанова	гр. 1 / гр. 4	Постанова	гр. 5 * гр. 6	гр. 7 / 18	гр. 8 * 14527,51	Постанова	гр. 1 * гр. 10 / 1000	гр. 9 + гр. 11	Постанова	гр. 8 * гр. 13	гр. 14 * 14527,51	гр. 12 + гр. 15	гр. 2 / гр. 1	0,25 * гр. 16 * гр. 17	гр. 16 + гр. 18			
Загальні ЗЗСО																						
Початкова (1-4)	2 109		169	15,5	137	23	3 151	175,1	54 732	6 973	14 706	69 439										
Базова (5-9)	3 154	0	200	15,5	204	32,7	6 671	370,6	115 871	6 973	21 993	137 864	0,017	11,22	3 508	252 761						252 761
Старша (10-11)	887		40	15,5	58	35,5	2 059	114,4	35 765	6 973	6 185	41 950										
Українознавчий компонент																						
Початкова (1-4)	0	0	0	15,5	0	6	0	0,0	0	6 973	0	0										
Базова (5-9)	0	0	0	15,5	0	8	0	0,0	0	6 973	0	0	0,017	0,00	0	0						0
Старша (10-11)	0	0	0	15,5	0	14	0	0,0	0	6 973	0	0										
Індивідуальна освіта																						
Екстернат (1-4)	43								562													
Екстернат (5-9)	68	0							1 245													2 183
Екстернат (10-12)	24								377													
Сімейна форма (1-4)	48								628													
Сімейна форма (5-9)	45	0							824													1 734
Сімейна форма (10-12)	18								282													
TOT (1-4)	0								0													
TOT (5-9)	0	0							0													0
TOT (10-12)	0								0													
Спеціальна освіта																						
Початкова (1-4)	0		0	9	0	36																
Базова (5-9)	0	0	0	9	0	36							0,047	0,00	0	0						0
Старша (10-11)	0		0	9	0	36																
Навчально-реабілітаційні центри																						
Початкова (1-4)	0		0	6	0	36				6 973												
Базова (5-9)	0	0	0	6	0	36				6 973			0,047	0,00	0	0						0
Старша (10-11)	0		0	6	0	36				6 973												
Учні, які проживають в пансіонах (кількість ставок = кількість груп * 2)																						
Загальні пансіони	0	0		20	0																	0
Спеціальні пансіони	0	0		9	0																	0
НРЦ	0	0		6	0																	0
Інклюзивні класи (кількість ставок = кількість класів * 1; обсяг субвенції = кількість ставок * 273,9), в колонках А і Б - кількість всіх і гірських інклюзивних класів після агрегації, у колонці Н - відсоток гірських інклюзивних класів																						
Інклюзія	50	0		50				50,0	13 695					13 695								13 695
Вечірня освіта																						
Вечірні школи	0	0	0	16		23																0
Заклади професійної освіти																						
ЗПО	0	0	0	26																		0
Разом	6 396		409		399		11 881	710,0	223 980		42 885	262 948										270 373,2

Історичні дані щодо учнів комунальних ЗЗСО Яворівської міської територіальної громади

Фактичні значення за навчальні роки	2020/21	2021/22	2022/23	2023/24	2024/25	2025/26
Кількість учнів ЗЗСО	6 947	6 948	6 943	6 784	6 626	6 396
ФНК	16,6	17,1	16,1	16,0	15,6	15,0
РНК	17,5	16,5	16,5	16,5	16,5	15,5
Кількість ЗЗСО	41	40	40	39	38	38
Середня наповнюваність ЗЗСО	169	174	174	174	174	168

Дані за бюджетні роки	2021	2022	2023	2024	2025	2026
Обсяг субвенції (тис. грн)	145 734,8	187 535,4	158 352,4	185 063,9	184 860,5	206 367,7
Субвенція на учня (грн)	20 978	26 991	22 807	27 279	27 899	32 265

Зміна за роками		2021/22	2022/23	2023/24	2024/25	2025/26
Учні (%)		0,0%	-0,1%	-2,3%	-2,3%	-3,5%
Субвенція (%)		28,7%	-15,6%	16,9%	-0,1%	11,6%
Субвенція на учня (%)		28,7%	-15,5%	19,6%	2,3%	15,6%
ФНК		0,45	-0,92	-0,19	-0,33	-0,59

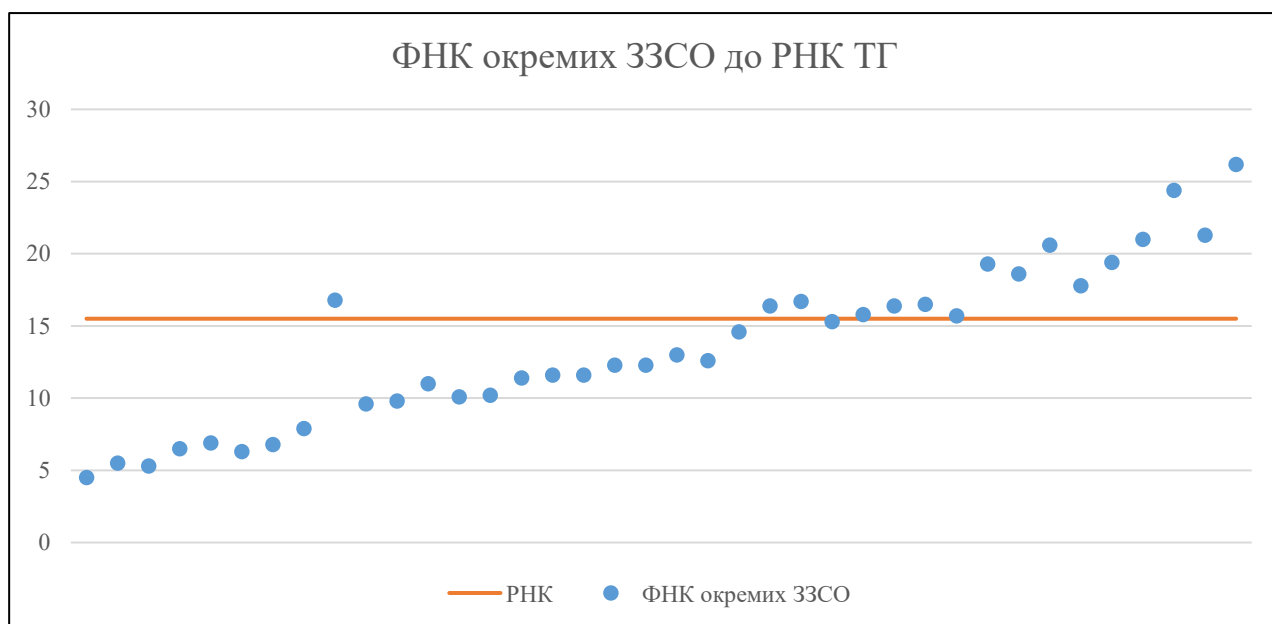


Мережа ЗЗСО Яворівської міської територіальної громади

	ЗЗСО		Учні		ФНК
	кількість	відсоток	кількість	відсоток	кількість
Звичайний ЗЗСО	36	94,7%	6 365	99,5%	15,8
Опорний ЗЗСО					
Філія ЗЗСО	2	5,3%	31	0,5%	5,2
Загалом	38	100,0%	6 396	100,0%	15,0

	ЗЗСО		Учні		ФНК
	кількість	відсоток	кількість	відсоток	кількість
ЗЗСО крім спеціальних та НРЦ					
ЗЗСО з ФНК більш ніж 16,5 (РНК + 1)	12	31,6%	3 881	60,7%	21,0
ЗЗСО з ФНК від 14,5 до 16,5	6	15,8%	927	14,5%	15,7
ЗЗСО з ФНК менш ніж 14,5 (РНК - 1)	20	52,6%	1 588	24,8%	9,6
ЗЗСО без класів					
Загалом (крім спеціальних та НРЦ)	38	100,0%	6 396	100,0%	15,0

	ЗЗСО		Учні		ФНК
	кількість	відсоток	кількість	відсоток	кількість
Менше 20 учнів	1	2,6%	9	0,1%	4,5
Від 20 до 50 учнів	2	5,3%	70	1,1%	5,4
Від 50 до 100 учнів	11	28,9%	800	12,5%	8,9
Від 100 до 200 учнів	16	42,1%	2 211	34,6%	14,5
Від 200 до 300 учнів	2	5,3%	411	6,4%	19,6
Від 300 до 400 учнів	2	5,3%	689	10,8%	18,6
Від 400 до 600 учнів	3	7,9%	1 394	21,8%	22,1
Від 600 до 800 учнів					
Від 800 до 1000 учнів	1	2,6%	812	12,7%	26,2
Від 1000 до 1500 учнів					
Більше 1500 учнів					
Загалом	38	100,0%	6 396	100,0%	15,0



На графіку ЗЗСО упорядковані за збільшенням наповнюваності

Перелік закладів загальної середньої освіти Яворівської міської територіальної громади

РНК = 15,5, ФНК = 15,04

↑	ЗЗСО з ФНК більш ніж 16,5 (РНК + 1)
↔	ЗЗСО з ФНК від 14,5 до 16,5
↓	ЗЗСО з ФНК менш ніж 14,5 (РНК - 1)
—	ЗЗСО без класів

№ з/п	ID в АІКОМ	Назва ЗЗСО	Факт. ступ.	Статус	ID в АІКОМ опорного ЗЗСО	Кіл-ть учнів	з них за індивід. формою	Кіл-ть класів	ФНК		Включено до розрахунку субвенції
1	13562	Яворівський ЗЗСО I-III ступенів №3 ім.Тараса Шевченка	I-III	Опорна		812	19	31	26,2	↑	Так
2	13613	Яворівський ліцей ім.Осипа Маковця	II-III			464	31	19	24,4	↑	Так
3	13561	Яворівський ЗЗСО I-III ступенів №2	I-III			511	27	24	21,3	↑	Так
4	13575	Нагачівський ЗЗСО I-III ступенів	I-III			419	10	20	21	↑	Так
5	13583	Чернилявський ЗЗСО I-III ступенів ім. Теодора Перуна	I-III			206	5	10	20,6	↑	Так
6	13554	"Краковецький ЗЗСО I-III ступенів ім. Романа Шухевича	I-III	Опорна		368	18	19	19,4	↑	Так
7	13563	Яворівська початкова школа	I			193	17	10	19,3	↑	Так
8	13580	Середкевицький ЗЗСО I-III ступенів	I-III			205	5	11	18,6	↑	Так
9	13555	Немирівський ЗЗСО I-III ступенів	I-III	Опорна		321	7	18	17,8	↑	Так
10	13614	Яворівський НВК "ЗДО-ПШ" ЯМРЛО	I			67	1	4	16,8	↑	Так
11	13594	Котівська гімназія ім.Михайла Логина	I-II			150	1	9	16,7	↑	Так
12	13569	Глинницький ЗЗСО I-III ступенів	I-III			165		10	16,5	↑	Так
13	13576	Наконечнянська гімназія ім.Героя України Романа Сени	I-II			148	5	9	16,4	↔	Так
14	13574	Любінський ЗЗСО I-III ступенів	I-III			164	5	10	16,4	↔	Так
15	13572	Завадівська гімназія імені Михайла Вербицького	I-II			158	10	10	15,8	↔	Так
16	13600	Наконечнянський ЗЗСО I-III ступенів	I-III			173	13	11	15,7	↔	Так
17	13566	Вербляньський ЗЗСО	I-III			153	3	10	15,3	↔	Так
18	13592	Залузька гімназія	I-II			131	5	9	14,6	↔	Так
19	13608	Староярська гімназія імені Героя України Романа Варени	I-II			117	7	9	13	↓	Так
20	13578	Рогізненський ЗЗСО I-III ступенів	I-III			126	2	10	12,6	↓	Так
21	13606	Свидницька гімназія	I-II			111	5	9	12,3	↓	Так
22	13587	Вороблячинська гімназія ім. Героя України Віталія Ко	I-II			111	4	9	12,3	↓	Так
23	13610	Черницька гімназія	I-II			104	2	9	11,6	↓	Так
24	13571	Дрогомишлянська гімназія ім. Петра Василюхи	I-II			104	3	9	11,6	↓	Так
25	13585	Бунівська гімназія ім. Юрія Липи	I-II			103	7	9	11,4	↓	Так
26	13593	Калинівська гімназія	I-II			88	1	8	11	↓	Так
27	13581	Смолинська гімназія	I-II			92	3	9	10,2	↓	Так
28	13589	Дацьківська гімназія	I-II			91	1	9	10,1	↓	Так
29	13567	Віжомлянська гімназія імені Івана Севери	I-II			88	4	9	9,8	↓	Так
30	13595	Коханівська гімназія	I-II			86	7	9	9,6	↓	Так
31	13604	Салашівська гімназія	I-II			63	17	8	7,9	↓	Так
32	13607	Семирівська гімназія ім. Юрія Прихода	I-II			55	12	8	6,9	↓	Так
33	13588	Грушівська гімназія	I-II			61	3	9	6,8	↓	Так
34	13601	Новинська гімназія ім.Тараса Пазина	I-II			52	2	8	6,5	↓	Так
35	13605	Сарнівська гімназія	I-II			57	7	9	6,3	↓	Так
36	13617	філія "Колоничька початкова школа" Яворівського ЗЗСО	I	Філія	13562	22	3	4	5,5	↓	Так
37	13602	Оселівська гімназія	I-II			48	4	9	5,3	↓	Так
38	13620	Філія "Морянецька початкова школа" Краковецького ЗЗСО	I	Філія	13554	9	1	2	4,5	↓	Так