



ІНФОРМАЦІЙНА ДОВІДКА ЩОДО РОЗРАХУНКУ ОБСЯГУ ОСВІТНЬОЇ СУБВЕНЦІЇ НА 2026 РІК

ГРАБОВЕЦЬКО-ДУЛІБІВСЬКА ТГ

Базова інформація про засновника:

Засновник	Грабовецько-Дулібівська сільська територіальна громада		
Код бюджету	1354900000		
Область	Львівська	Фактична наповнюваність класів	11,19
Тип	Сільська ТГ	Розрахункова наповнюваність класів	13,0

Для цілей розрахунку освітньої субвенції громада не вважається прифронтовою.

З цієї причини тимчасова РНК (ТРНК) на 2026 рік визначається як РНК з буфером.

Це означає, що фактична наповнюваність класів (ФНК) порівнюється із замороженою РНК 2025 бюджетного року (ЗРНК).

Якщо значення ЗРНК близьке до ФНК (різниця не більше 1), ТРНК дорівнює ЗРНК.

Якщо ФНК набагато менше ЗРНК, ТРНК стає ЗРНК-1 (нижній буфер), у протилежному випадку стає ЗРНК+1 (верхній буфер).

Таким чином, ТРНК завжди знаходиться поруч з ЗРНК, за винятком того, що ТРНК не може бути менше 10 або більше 27,5.

Для Грабовецько-Дулібівської громади ЗРНК дорівнювала 14; ФНК після округлення до половини цілого дорівнює 11.

Допустимі значення ТРНК знаходяться в інтервалі (ЗРНК-1;ЗРНК+1) = (13;15).

Оскільки ФНК менше 13, ТРНК отримує значення нижнього буфера ЗРНК-1 = 13.

Підсумки розподілу субвенції на 2026 рік:

	К-ть учнів (факт)	К-ть класів (факт)	Сума (тис. грн)	На учня (грн)	На клас (грн)
Учні комунальних ЗЗСО,	951	85	46 864,6	49 279	551 348
з них у гірських населених пунктах	44		535,87		
у тому числі поділ класів на групи			652,0		
Українознавчий компонент					
Індивідуальні учні - екстернат	104		1 713,7	16 478	
Індивідуальні учні - сімейна форма	1		18,3	18 305	
Індивідуальні учні - ТОТ					
Учні спеціальних ЗЗСО (класів)					
з них у гірських населених пунктах					
у тому числі поділ класів на групи					
Учні НРЦ,					
з них у гірських населених пунктах					
Учні класів з вечірньою формою					
Вихованці пансіонів					
Вихованці спеціальних пансіонів					
Вихованці НРЦ					
Асистенти в інклюзивних класах		8	2 191,2		273 896
Учні ЗПО					
Грабовецько-Дулібівська ТГ	1 056	85	50 787,8		

Освітня субвенція, розрахована на весь бюджетний 2026 рік (не є остаточною, оскільки заплановано перерахунок її обсягів на вересень-грудень 2026 року), тис. грн:	50 787,8
Освітня субвенція, виділена на 8 місяців бюджетного 2026 року (68,6%), тис. грн:	34 840,4

Детальний розрахунок обсягу освітньої субвенції для Грабовецько-Дулібівської сільської територіальної громади

Коефіцієнти, що застосовуються для даної АТО:

Розрахункова наповнюваність класів	13,0
Коефіцієнт Кіпп для денних ЗЗСО	0,530
Розподіл на одного учня для педагогічних працівників, які не проводять уроки (денні ЗЗСО), грн	7 700
Коефіцієнт Кіпп для вечірніх шкіл	0,530
Розподіл на одного учня, для педагогічних працівників, які не проводять уроки (вечірні школи), грн	7 700
Коефіцієнт поділу класів на групи при вивченні окремих предметів для учнів групи I	1,017
Коефіцієнт поділу класів на групи при вивченні окремих предметів для учнів групи II	1,047
Коефіцієнт скорочення	1,00

Коефіцієнти, що застосовуються для всіх АТО:

Норматив бюджетної забезпеченості (грн)	14 527,5
Річна заробітна плата вчителів з нарахуваннями (тис. грн)	312,7
Річна заробітна плата асистентів вчителів з нарахуваннями (тис. грн)	273,9
Річна заробітна плата керівників ІРЦ з нарахуваннями (тис. грн)	401,4
Річна заробітна плата педпрацівників ІРЦ з нарахуваннями (тис. грн)	349,6
Розрахункова наповнюваність спеціальних класів (також приватних НРЦ)	9,0
Розрахункова наповнюваність класів НРЦ	6,0

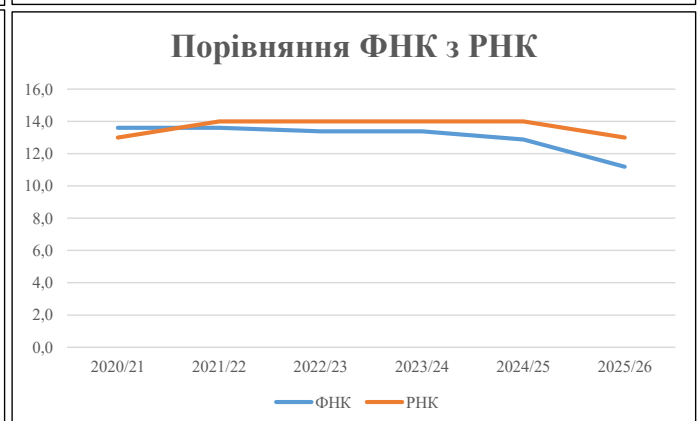
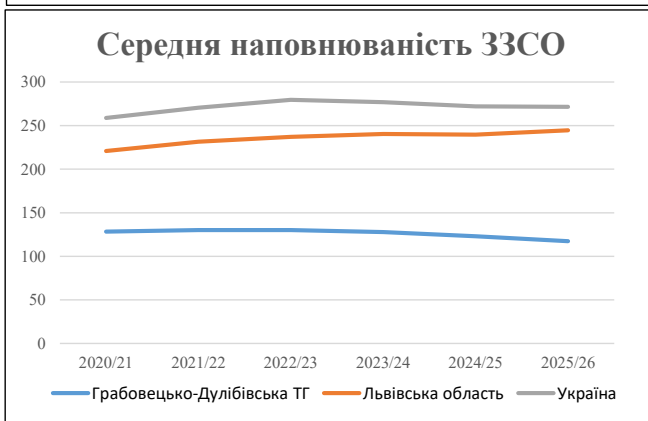
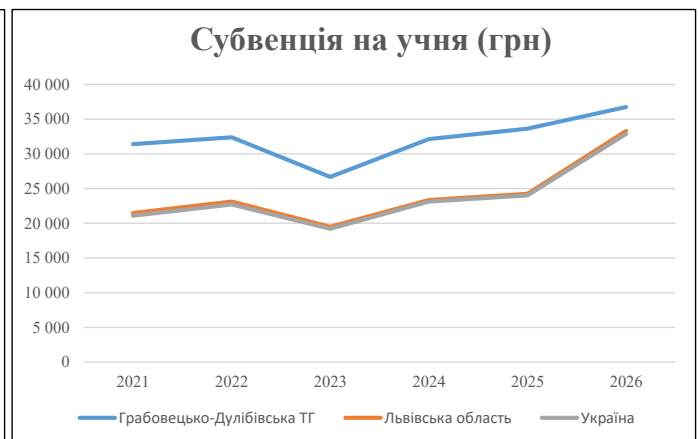
Рівень освіти	Учні	З них учні гірських шкіл			Класи	Розрахункова наповнюваність класу (групи)	Розрахункова к-ть класів (групи)	К-ть годин навчального плану	К-ть годин у тиждень	К-ть необхідних вчителів	К-ть ставок	Зарплати вчителів, тис. грн	Розподіл на одного учня, для пед. працівників, які не проводять уроки, грн	Зарплата пед. персоналу, що не проводить уроки, тис. грн	Зарплата пед. гірську місцевість, без поділу на групи, тис. грн	Коефіцієнт поділу класів на групи	К-ть ставок вчителів для поділу класів на групи	Зарплати персоналу, що проводить уроки у групах при поділі класів, тис. грн	Зарплата пед. персоналу разом (без надбавки за гірську місцевість), тис. грн	Відсоток учнів гірських шкіл	Надбавка для гірської місцевості	Зарплата всього пед. персоналу разом, тис. грн	
		гр. 1	гр. 2	гр. 3																			гр. 4
Як розраховано	Факт	Факт	Факт	Постанова	гр. 1 / гр. 4	Постанова	гр. 5 * гр. 6	гр. 7 / 18	гр. 8 * 14527,51	Постанова	гр. 1 * гр. 10 / 1000	гр. 9 + гр. 11	Постанова	гр. 8 * гр. 13	гр. 14 * 14527,51	гр. 12 + гр. 15	гр. 2 / гр. 1	0,25 * гр. 16 * гр. 17	гр. 16 + гр. 18				
Загальні ЗЗСО																							
Початкова (1-4)	323		35	13,0	25	23	575	31,9	9 988	7 700	2 487	12 475											
Базова (5-9)	489	44	41	13,0	38	32,7	1 243	69,0	21 584	7 700	3 765	25 349	0,017	2,09	652	46 329	4,6%	536	46 865				
Старша (10-11)	139		9	13,0	11	35,5	391	21,7	6 783	7 700	1 070	7 853											
Українознавчий компонент																							
Початкова (1-4)	0		0	13,0	0	6	0	0,0	0	7 700	0	0											
Базова (5-9)	0	0	0	13,0	0	8	0	0,0	0	7 700	0	0	0,017	0,00	0	0						0	
Старша (10-11)	0		0	13,0	0	14	0	0,0	0	7 700	0	0											
Індивідуальна освіта																							
Екстернат (1-4)	30								392														
Екстернат (5-9)	49	8							897											1 681	7,7%	32	1 714
Екстернат (10-12)	25								392														
Сімейна форма (1-4)	0								0														
Сімейна форма (5-9)	1	0							18											18			18
Сімейна форма (10-12)	0								0														
TOT (1-4)	0								0														
TOT (5-9)	0	0							0											0			0
TOT (10-12)	0								0														
Спеціальна освіта																							
Початкова (1-4)	0		0	9	0	36																	
Базова (5-9)	0	0	0	9	0	36							0,047	0,00	0	0							0
Старша (10-11)	0		0	9	0	36																	
Навчально-реабілітаційні центри																							
Початкова (1-4)	0		0	6	0	36				7 700													
Базова (5-9)	0	0	0	6	0	36				7 700			0,047	0,00	0	0							0
Старша (10-11)	0		0	6	0	36				7 700													
Учні, які проживають в пансіонах (кількість ставок = кількість груп * 2)																							
Загальні пансіони	0	0		20	0																		0
Спеціальні пансіони	0	0		9	0																		0
НРЦ	0	0		6	0																		0
Інклюзивні класи (кількість ставок = кількість класів * 1; обсяг субвенції = кількість ставок * 273,9), в колонках А і Б - кількість всіх і гірських інклюзивних класів після агрегації, у колонці Н - відсоток гірських інклюзивних класів																							
Інклюзія	8	0		8				8,0	2 191			2 191											2 191
Вечірня освіта																							
Вечірні школи	0	0	0	16		23																	0
Заклади професійної освіти																							
ЗПО	0	0	0	26																			0
Разом	1 056	52	85		74		2 208	130,7	42 245		7 322	47 868									568	50 787,8	

Історичні дані щодо учнів комунальних ЗЗСО Грабовецько-Дулібівської сільської територіальної громади

Фактичні значення за навчальні роки	2020/21	2021/22	2022/23	2023/24	2024/25	2025/26
Кількість учнів ЗЗСО	1 156	1 170	1 171	1 151	1 107	1 056
ФНК	13,6	13,6	13,4	13,4	12,9	11,2
РНК	13,0	14,0	14,0	14,0	14,0	13,0
Кількість ЗЗСО	9	9	9	9	9	9
Середня наповнюваність ЗЗСО	128	130	130	128	123	117

Дані за бюджетні роки	2021	2022	2023	2024	2025	2026
Обсяг субвенції (тис. грн)	36 295,9	37 888,8	31 241,3	36 992,9	37 224,4	38 798,0
Субвенція на учня (грн)	31 398	32 384	26 679	32 140	33 626	36 741

Зміна за роками		2021/22	2022/23	2023/24	2024/25	2025/26
Учні (%)		1,2%	0,1%	-1,7%	-3,8%	-4,6%
Субвенція (%)		4,4%	-17,5%	18,4%	0,6%	4,2%
Субвенція на учня (%)		3,1%	-17,6%	20,5%	4,6%	9,3%
ФНК		0,00	-0,23	0,00	-0,51	-1,68

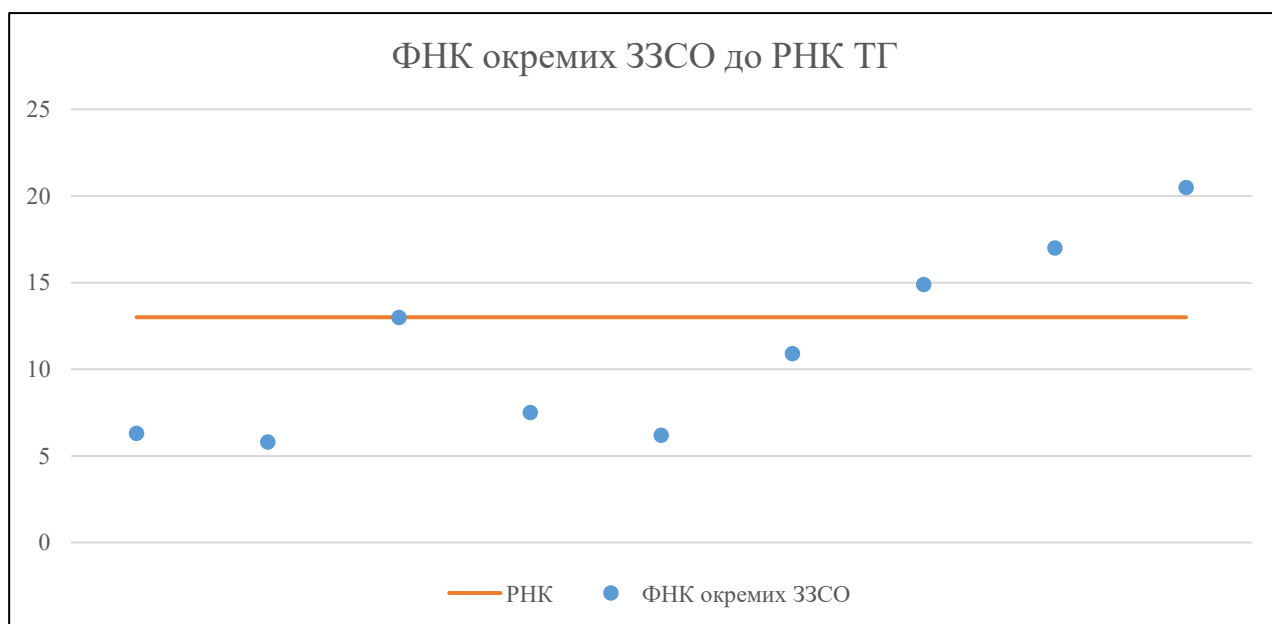


Мережа ЗЗСО Грабовецько-Дулібівської сільської територіальної громади

	ЗЗСО		Учні		ФНК
	кількість	відсоток	кількість	відсоток	кількість
Звичайний ЗЗСО	9	100,0%	1 056	100,0%	12,4
Опорний ЗЗСО					
Філія ЗЗСО					
Загалом	9	100,0%	1 056	100,0%	11,2

	ЗЗСО		Учні		ФНК
	кількість	відсоток	кількість	відсоток	кількість
ЗЗСО крім спеціальних та НРЦ					
ЗЗСО з ФНК більш ніж 14 (РНК + 1)	3	33,3%	679	64,3%	17,9
ЗЗСО з ФНК від 12 до 14	1	11,1%	52	4,9%	13,0
ЗЗСО з ФНК менш ніж 12 (РНК - 1)	5	55,6%	325	30,8%	7,6
ЗЗСО без класів					
Загалом (крім спеціальних та НРЦ)	9	100,0%	1 056	100,0%	11,2

	ЗЗСО		Учні		ФНК
	кількість	відсоток	кількість	відсоток	кількість
Менше 20 учнів					
Від 20 до 50 учнів	1	11,1%	25	2,4%	6,3
Від 50 до 100 учнів	4	44,4%	232	22,0%	7,3
Від 100 до 200 учнів	3	33,3%	471	44,6%	14,3
Від 200 до 300 учнів					
Від 300 до 400 учнів	1	11,1%	328	31,1%	20,5
Від 400 до 600 учнів					
Від 600 до 800 учнів					
Від 800 до 1000 учнів					
Від 1000 до 1500 учнів					
Більше 1500 учнів					
Загалом	9	100,0%	1 056	100,0%	11,2



На графіку ЗЗСО упорядковані за збільшенням наповнюваності

**Перелік закладів загальної середньої освіти Грабовецько-Дулібівської сільської територіальної громади
РНК = 13, ФНК = 11,19**

↑	ЗЗСО з ФНК більш ніж 14 (РНК + 1)
↔	ЗЗСО з ФНК від 12 до 14
↓	ЗЗСО з ФНК менш ніж 12 (РНК - 1)
—	ЗЗСО без класів

№ з/п	ID в АІКОМ	Назва ЗЗСО	Факт. ступ.	Статус	ID в АІКОМ опорного ЗЗСО	Кіл-ть учнів	з них за індивід. формою	Кіл-ть класів	ФНК		Включено до розрахунку субвенції
1	13435	Дулібський ліцей ім. М. Шашкевича	I-III			328	43	16	20,5	↑	Так
2	13441	НВК "Любінцівський ЗНЗ -ДНЗ"	I-III			187	18	11	17	↑	Так
3	13433	НВК "Гірненський ЗНЗ I-III ст. - ДНЗ"	I-III			164	12	11	14,9	↑	Так
4	13459	Дулібська початкова школа	I			52	6	4	13	↔	Так
5	13437	НВК "Конюхівський ЗНЗ I-III ст.-ДНЗ"	I-III			120	7	11	10,9	↓	Так
6	13466	Нижньостинавська гімназія з дошкільним підрозділом	I-II			60	5	8	7,5	↓	Так
7	13472	Володоголуцька ПШ	I			25	10	4	6,3	↓	Так
8	13457	Довголуцька СЗОШ I-II ступенів	I-II			68	5	11	6,2	↓	Так
9	13451	НВК "Верхньостинавський ЗНЗ I-II ст. - ДНЗ"	I-II			52	8	9	5,8	↓	Так