



ІНФОРМАЦІЙНА ДОВІДКА ЩОДО РОЗРАХУНКУ ОБСЯГУ ОСВІТНЬОЇ СУБВЕНЦІЇ НА 2026 РІК

ГОРОДОЦЬКА ТГ

Базова інформація про засновника:

Засновник	Городоцька міська територіальна громада		
Код бюджету	1354800000		
Область	Львівська	Фактична наповнюваність класів	17,43
Тип	Міська ТГ	Розрахункова наповнюваність класів	18,0

Для цілей розрахунку освітньої субвенції громада не вважається прифронтовою.

З цієї причини тимчасова РНК (ТРНК) на 2026 рік визначається як РНК з буфером.

Це означає, що фактична наповнюваність класів (ФНК) порівнюється із замороженою РНК 2025 бюджетного року (ЗРНК).

Якщо значення ЗРНК близьке до ФНК (різниця не більше 1), ТРНК дорівнює ЗРНК.

Якщо ФНК набагато менше ЗРНК, ТРНК стає ЗРНК-1 (нижній буфер), у протилежному випадку стає ЗРНК+1 (верхній буфер).

Таким чином, ТРНК завжди знаходиться поруч з ЗРНК, за винятком того, що ТРНК не може бути менше 10 або більше 27,5.

Для Городоцької громади ЗРНК дорівнювала 18; ФНК після округлення до половини цілого дорівнює 17,5.

Допустимі значення ТРНК знаходяться в інтервалі (ЗРНК-1;ЗРНК+1) = (17;19).

Оскільки ФНК в межах допустимого інтервалу, ТРНК отримує значення ЗРНК = 18.

Підсумки розподілу субвенції на 2026 рік:

	К-ть учнів (факт)	К-ть класів (факт)	Сума (тис. грн)	На учня (грн)	На клас (грн)
Учні комунальних ЗЗСО, з них у гірських населених пунктах	4 619	265	164 554,1	35 625	620 959
у тому числі поділ класів на групи			2 268,3		
Українознавчий компонент					
Індивідуальні учні - екстернат					
Індивідуальні учні - сімейна форма	116		1 895,8	16 343	
Індивідуальні учні - ТОТ					
Учні спеціальних ЗЗСО (класів)					
з них у гірських населених пунктах					
у тому числі поділ класів на групи					
Учні НРЦ,					
з них у гірських населених пунктах					
Учні класів з вечірньою формою					
Вихованці пансіонів					
Вихованці спеціальних пансіонів					
Вихованці НРЦ					
Асистенти в інклюзивних класах		51	13 968,7		273 896
Учні ЗПО					
Городоцька ТГ	4 735	265	180 418,7		

Освітня субвенція, розрахована на весь бюджетний 2026 рік (не є остаточною, оскільки заплановано перерахунок її обсягів на вересень-грудень 2026 року), тис. грн:	180 418,7
Освітня субвенція, виділена на 8 місяців бюджетного 2026 року (68,6%), тис. грн:	123 767,2

Детальний розрахунок обсягу освітньої субвенції для Городоцької міської територіальної громади

Коефіцієнти, що застосовуються для даної АТО:

Розрахункова наповнюваність класів	18,0
Коефіцієнт Кіпп для денних ЗЗСО	0,430
Розподіл на одного учня для педагогічних працівників, які не проводять уроки (денні ЗЗСО), грн	6 247
Коефіцієнт Кіпп для вечірніх шкіл	0,430
Розподіл на одного учня, для педагогічних працівників, які не проводять уроки (вечірні школи), грн	6 247
Коефіцієнт поділу класів на групи при вивченні окремих предметів для учнів групи I	1,017
Коефіцієнт поділу класів на групи при вивченні окремих предметів для учнів групи II	1,047
Коефіцієнт скорочення	1,00

Коефіцієнти, що застосовуються для всіх АТО:

Норматив бюджетної забезпеченості (грн)	14 527,5
Річна заробітна плата вчителів з нарахуваннями (тис. грн)	312,7
Річна заробітна плата асистентів вчителів з нарахуваннями (тис. грн)	273,9
Річна заробітна плата керівників ІРЦ з нарахуваннями (тис. грн)	401,4
Річна заробітна плата педпрацівників ІРЦ з нарахуваннями (тис. грн)	349,6
Розрахункова наповнюваність спеціальних класів (також приватних НРЦ)	9,0
Розрахункова наповнюваність класів НРЦ	6,0

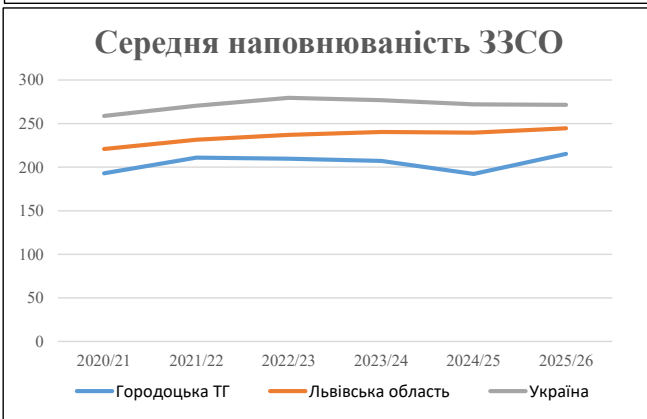
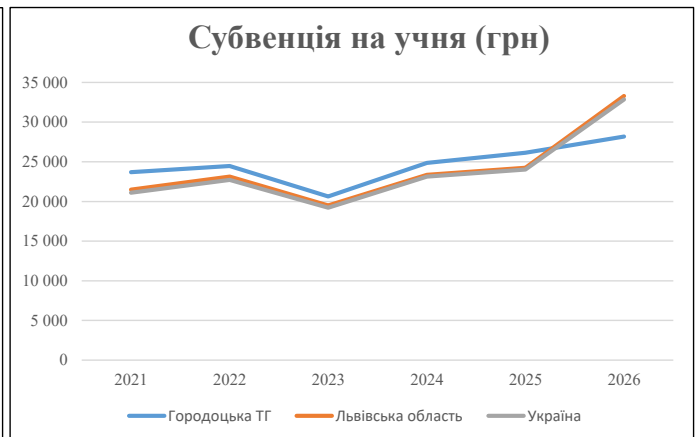
Рівень освіти	Учні	З них учні гірських шкіл			Класи	Розрахункова наповнюваність класу (групи)	Розрахункова кількість класів (групи)	Кількість годин навчального плану	Кількість необхідних годин у тиждень	Кількість ставок	Зарплати вчителів, тис. грн	Розподіл на одного учня, для пед. працівників, які не проводять уроки, грн	Зарплата пед. персоналу, що не проводить уроки, тис. грн	Зарплата пед. гірську місцевість, без поділу на групи, тис. грн	Коефіцієнт поділу класів на групи	Кількість ставок вчителів для поділу класів на групи	Зарплати персоналу, що проводить уроки у групах при події класів, тис. грн	Зарплата пед. персоналу разом (без надбавки за гірську місцевість), тис. грн	Відсоток учнів гірських шкіл	Надбавка для гірської місцевості	Зарплата всього пед. персоналу разом, тис. грн
		гр. 1	гр. 2	гр. 3																	
Як розраховано	Факт	Факт	Факт	Постанова	гр. 1 / гр. 4	Постанова	гр. 5 * гр. 6	гр. 7 / 18	гр. 8 * 14527,51	Постанова	гр. 1 * гр. 10 / 1000	гр. 9 + гр. 11	Постанова	гр. 8 * гр. 13	гр. 14 * 14527,51	гр. 12 + гр. 15	гр. 2 / гр. 1	0,25 * гр. 16 * гр. 17	гр. 16 + гр. 18		
Загальні ЗЗСО																					
Початкова (1-4)	1 622			104	18,0	91	23	2 093	116,3	36 355	6 247	10 132	46 487		0,017	7,26	2 268	164 554			164 554
Базова (5-9)	2 397	0		131	18,0	134	32,7	4 382	243,4	76 111	6 247	14 974	91 085								
Старша (10-11)	600			30	18,0	34	35,5	1 207	67,1	20 965	6 247	3 748	24 714								
Українознавчий компонент																					
Початкова (1-4)	0			0	18,0	0	6	0	0,0	0	6 247	0	0		0,017	0,00	0	0			0
Базова (5-9)	0	0		0	18,0	0	8	0	0,0	0	6 247	0	0								0
Старша (10-11)	0			0	18,0	0	14	0	0,0	0	6 247	0	0								0
Індивідуальна освіта																					
Екстернат (1-4)	0									0											0
Екстернат (5-9)	0	0								0											0
Екстернат (10-12)	0									0											0
Сімейна форма (1-4)	30									392											1 896
Сімейна форма (5-9)	59	0								1 080											1 896
Сімейна форма (10-12)	27									424											0
TOT (1-4)	0									0											0
TOT (5-9)	0	0								0											0
TOT (10-12)	0									0											0
Спеціальна освіта																					
Початкова (1-4)	0			0	9	0	36								0,047	0,00	0	0			0
Базова (5-9)	0	0		0	9	0	36														0
Старша (10-11)	0			0	9	0	36														0
Навчально-реабілітаційні центри																					
Початкова (1-4)	0			0	6	0	36				6 247				0,047	0,00	0	0			0
Базова (5-9)	0	0		0	6	0	36				6 247										0
Старша (10-11)	0			0	6	0	36				6 247										0
Учні, які проживають в пансіонах (кількість ставок = кількість груп * 2)																					
Загальні пансіони	0	0		0	20	0															0
Спеціальні пансіони	0	0		0	9	0															0
НРЦ	0	0		0	6	0															0
Інклюзивні класи (кількість ставок = кількість класів * 1; обсяг субвенції = кількість ставок * 273,9), в колонках А і Б - кількість всіх і гірських інклюзивних класів після агрегації, у колонці Н - відсоток гірських інклюзивних класів																					
Інклюзія	51	0			51				51,0	13 969						13 969					13 969
Вечірня освіта																					
Вечірні школи	0	0		0	16		23														0
Заклади професійної освіти																					
ЗПО	0	0		0	26																0
Разом	4 735	0	0	265	18,0	259	7 682	477,8	149 296	6 247	28 854	176 255	1 176 255	0,017	7,26	2 268	164 554	0,25 * гр. 16 * гр. 17	164 554	0,017	180 418,7

Історичні дані щодо учнів комунальних ЗЗСО Городоцької міської територіальної громади

Фактичні значення за навчальні роки	2020/21	2021/22	2022/23	2023/24	2024/25	2025/26
Кількість учнів ЗЗСО	5 015	5 061	5 034	4 973	4 613	4 735
ФНК	17,7	18,1	17,0	16,9	17,7	17,4
РНК	17,5	18,0	18,0	18,0	18,0	18,0
Кількість ЗЗСО	26	24	24	24	24	22
Середня наповнюваність ЗЗСО	193	211	210	207	192	215

Дані за бюджетні роки	2021	2022	2023	2024	2025	2026
Обсяг субвенції (тис. грн)	118 757,4	123 813,3	103 859,9	123 609,9	120 536,4	133 431,7
Субвенція на учня (грн)	23 680	24 464	20 632	24 856	26 130	28 180

Зміна за роками	2021/22	2022/23	2023/24	2024/25	2025/26
Учні (%)	0,9%	-0,5%	-1,2%	-7,2%	2,6%
Субвенція (%)	4,3%	-16,1%	19,0%	-2,5%	10,7%
Субвенція на учня (%)	3,3%	-15,7%	20,5%	5,1%	7,8%
ФНК	0,35	-1,10	-0,12	0,82	-0,24

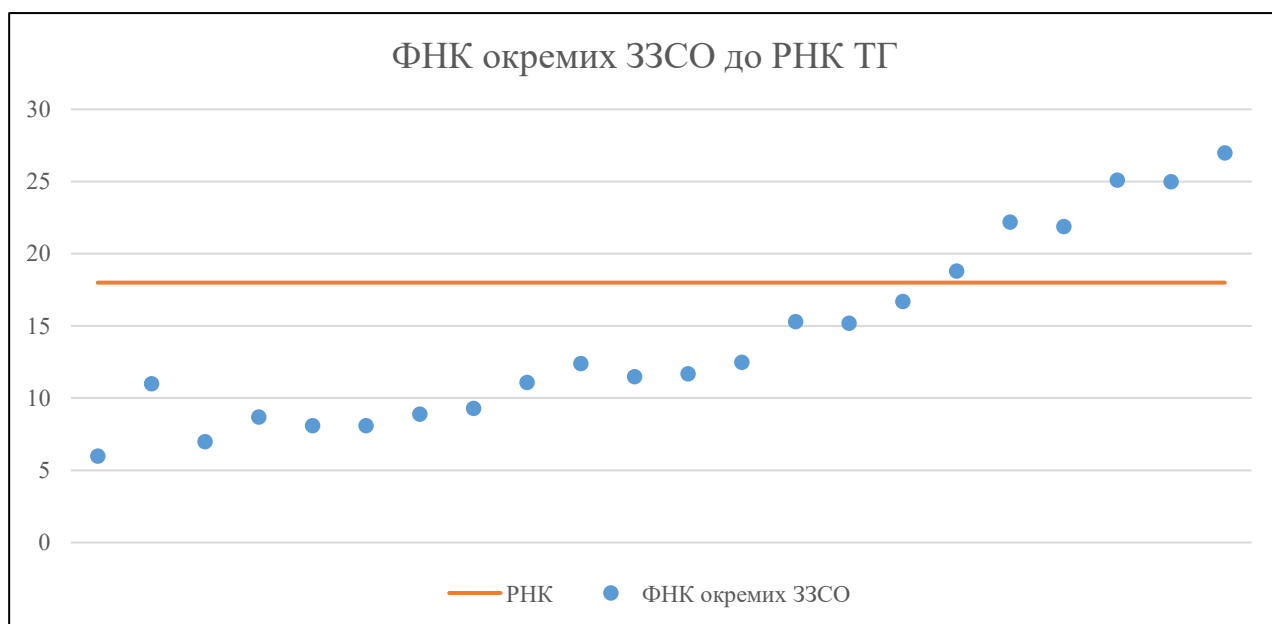


Мережа ЗЗСО Городоцької міської територіальної громади

	ЗЗСО		Учні		ФНК
	кількість	відсоток	кількість	відсоток	кількість
Звичайний ЗЗСО	22	100,0%	4 735	100,0%	17,9
Опорний ЗЗСО					
Філія ЗЗСО					
Загалом	22	100,0%	4 735	100,0%	17,4

ЗЗСО крім спеціальних та НРЦ	ЗЗСО		Учні		ФНК
	кількість	відсоток	кількість	відсоток	кількість
ЗЗСО з ФНК більш ніж 19 (РНК + 1)	5	22,7%	3 014	63,7%	24,7
ЗЗСО з ФНК від 17 до 19	1	4,5%	207	4,4%	18,8
ЗЗСО з ФНК менш ніж 17 (РНК - 1)	16	72,7%	1 514	32,0%	11,5
ЗЗСО без класів					
Загалом (крім спеціальних та НРЦ)	22	100,0%	4 735	100,0%	17,4

	ЗЗСО		Учні		ФНК
	кількість	відсоток	кількість	відсоток	кількість
Менше 20 учнів	2	9,1%	17	0,4%	8,5
Від 20 до 50 учнів	1	4,5%	49	1,0%	7,0
Від 50 до 100 учнів	5	22,7%	355	7,5%	8,7
Від 100 до 200 учнів	8	36,4%	1 093	23,1%	13,3
Від 200 до 300 учнів	1	4,5%	207	4,4%	18,8
Від 300 до 400 учнів	1	4,5%	311	6,6%	22,2
Від 400 до 600 учнів	1	4,5%	417	8,8%	21,9
Від 600 до 800 учнів	2	9,1%	1 476	31,2%	25,0
Від 800 до 1000 учнів	1	4,5%	810	17,1%	27,0
Від 1000 до 1500 учнів					
Більше 1500 учнів					
Загалом	22	100,0%	4 735	100,0%	17,4



На графіку ЗЗСО упорядковані за збільшенням наповнюваності

Перелік закладів загальної середньої освіти Городоцької міської територіальної громади
РНК = 18, ФНК = 17,43

↑	ЗЗСО з ФНК більш ніж 19 (РНК + 1)
↔	ЗЗСО з ФНК від 17 до 19
↓	ЗЗСО з ФНК менш ніж 17 (РНК - 1)
—	ЗЗСО без класів

№ з/п	ID в АІКОМ	Назва ЗЗСО	Факт. ступ.	Статус	ID в АІКОМ опорного ЗЗСО	Кіл-ть учнів	з них за індивід. формою	Кіл-ть класів	ФНК		Включено до розрахунку субвенції
1	12364	Городоцький ОЗЗСО №5 І-ІІІ ст.	І-ІІІ	Опорна		810	30	30	27	↑	Так
2	12361	Городоцький НВК №2 І-ІІІ ст.	І-ІІІ			702	8	28	25,1	↑	Так
3	12362	Городоцький ЗЗСО №3 І-ІІІ ст. імені Героя України Івана	І-ІІІ			774	13	31	25	↑	Так
4	12377	Мшанський НВК І-ІІІ ст. ім. С. Тисяка	І-ІІІ			311	10	14	22,2	↑	Так
5	12363	Городоцький ЗЗСО №4 І-ІІІ ст. ім. Т.Кулеби та А.Одухи	І-ІІІ			417	25	19	21,9	↑	Так
6	12380	Родатицький НВК І-ІІІ ст. "ЗЗСО-ЗДО"	І-ІІІ			207	3	11	18,8	↔	Так
7	12372	Заверещицький НВК "Берегиня"	І-ІІІ			184	8	11	16,7	↓	Так
8	12384	Братковицький ЗЗСО І-ІІ ст.	І-ІІ			138	5	9	15,3	↓	Так
9	12375	Мавковицький НВК	І-ІІІ			167	2	11	15,2	↓	Так
10	12368	Градівський ЗЗСО	І-ІІІ			137	11	11	12,5	↓	Так
11	12398	Повітненський ЗЗСО	І-ІІ			112	1	9	12,4	↓	Так
12	12370	Добрянський НВК	І-ІІІ			129	3	11	11,7	↓	Так
13	12373	Керницький НВК І-ІІІ ст.	І-ІІІ			126		11	11,5	↓	Так
14	12403	Угрівський НВК	І-ІІ			100	3	9	11,1	↓	Так
15	12376	Мильчицький ЗЗСО	I			11	6	1	11	↓	Так
16	12389	Долинянський НВК	І-ІІ			84		9	9,3	↓	Так
17	12391	Дубаневицький ЗЗСО І-ІІ ст. ім.І.Альберта	І-ІІ			80		9	8,9	↓	Так
18	12388	Галичанівський НВК	І-ІІ			61	9	7	8,7	↓	Так
19	12390	Дроздовицький НВК ім.Назарія Попадика	І-ІІ			65	4	8	8,1	↓	Так
20	12382	Бартатівський НВК	І-ІІ			65	5	8	8,1	↓	Так
21	12387	Вовчухівський ЗЗСО	І-ІІ			49		7	7	↓	Так
22	12405	Шоломинський ЗЗСО	I			6	1	1	6	↓	Так