



ІНФОРМАЦІЙНА ДОВІДКА ЩОДО РОЗРАХУНКУ ОБСЯГУ ОСВІТНЬОЇ СУБВЕНЦІЇ НА 2026 РІК

ГЛИНЯНСЬКА ТГ

Базова інформація про засновника:

Засновник	Глинянська міська територіальна громада		
Код бюджету	1354700000		
Область	Львівська	Фактична наповнюваність класів	14,73
Тип	Міська ТГ	Розрахункова наповнюваність класів	15,0

Для цілей розрахунку освітньої субвенції громада не вважається прифронтовою.

З цієї причини тимчасова РНК (ТРНК) на 2026 рік визначається як РНК з буфером.

Це означає, що фактична наповнюваність класів (ФНК) порівнюється із замороженою РНК 2025 бюджетного року (ЗРНК).

Якщо значення ЗРНК близьке до ФНК (різниця не більше 1), ТРНК дорівнює ЗРНК.

Якщо ФНК набагато менше ЗРНК, ТРНК стає ЗРНК-1 (нижній буфер), у протилежному випадку стає ЗРНК+1 (верхній буфер).

Таким чином, ТРНК завжди знаходиться поруч з ЗРНК, за винятком того, що ТРНК не може бути менше 10 або більше 27,5.

Для Глинянської громади ЗРНК дорівнювала 15; ФНК після округлення до половини цілого дорівнює 14,5.

Допустимі значення ТРНК знаходяться в інтервалі (ЗРНК-1;ЗРНК+1) = (14;16).

Оскільки ФНК в межах допустимого інтервалу, ТРНК отримує значення ЗРНК = 15.

Підсумки розподілу субвенції на 2026 рік:

	К-ть учнів (факт)	К-ть класів (факт)	Сума (тис. грн)	На учня (грн)	На клас (грн)
Учні комунальних ЗЗСО, з них у гірських населених пунктах	869	59	37 380,0	43 015	633 559
у тому числі поділ класів на групи			523,5		
Українознавчий компонент					
Індивідуальні учні - екстернат	8		130,7	16 343	
Індивідуальні учні - сімейна форма	12		180,4	15 036	
Індивідуальні учні - ТОТ					
Учні спеціальних ЗЗСО (класів) з них у гірських населених пунктах					
у тому числі поділ класів на групи					
Учні НРЦ, з них у гірських населених пунктах					
Учні класів з вечірньою формою					
Вихованці пансіонів					
Вихованці спеціальних пансіонів					
Вихованці НРЦ					
Асистенти в інклюзивних класах		13	3 560,7		273 896
Учні ЗПО					
Глинянська ТГ	889	59	41 251,8		

Освітня субвенція, розрахована на весь бюджетний 2026 рік (не є остаточною, оскільки заплановано перерахунок її обсягів на вересень-грудень 2026 року), тис. грн:	41 251,8
Освітня субвенція, виділена на 8 місяців бюджетного 2026 року (68,6%), тис. грн:	28 298,8

Детальний розрахунок обсягу освітньої субвенції для Глинянської міської територіальної громади

Коефіцієнти, що застосовуються для даної АТО:

Розрахункова наповнюваність класів	15,0
Коефіцієнт Кіпп для денних ЗЗСО	0,480
Розподіл на одного учня для педагогічних працівників, які не проводять уроки (денні ЗЗСО), грн	6 973
Коефіцієнт Кіпп для вечірніх шкіл	0,480
Розподіл на одного учня, для педагогічних працівників, які не проводять уроки (вечірні школи), грн	6 973
Коефіцієнт поділу класів на групи при вивченні окремих предметів для учнів групи I	1,017
Коефіцієнт поділу класів на групи при вивченні окремих предметів для учнів групи II	1,047
Коефіцієнт скорочення	1,00

Коефіцієнти, що застосовуються для всіх АТО:

Норматив бюджетної забезпеченості (грн)	14 527,5
Річна заробітна плата вчителів з нарахуваннями (тис. грн)	312,7
Річна заробітна плата асистентів вчителів з нарахуваннями (тис. грн)	273,9
Річна заробітна плата керівників ІРЦ з нарахуваннями (тис. грн)	401,4
Річна заробітна плата педпрацівників ІРЦ з нарахуваннями (тис. грн)	349,6
Розрахункова наповнюваність спеціальних класів (також приватних НРЦ)	9,0
Розрахункова наповнюваність класів НРЦ	6,0

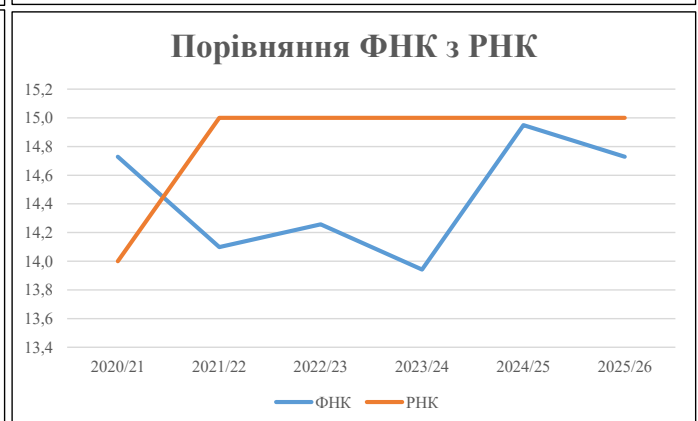
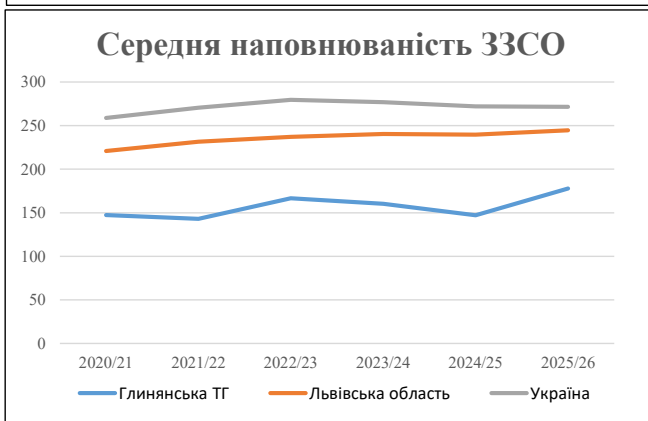
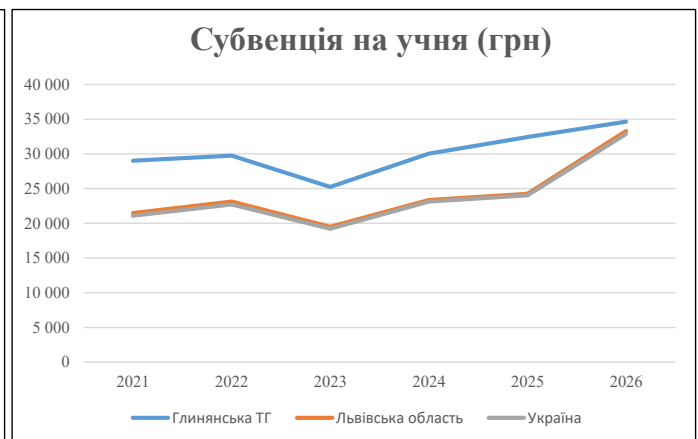
Рівень освіти	Учні	З них учні гірських шкіл			Класи	Розрахункова наповнюваність класу (групи)		Кількість годин навчального плану	Кількість необхідних годин у тиждень	Кількість ставок	Зарплати вчителів, тис. грн	Розподіл на одного учня, для пед. працівників, які не проводять уроки, грн	Зарплата пед. персоналу, що не проводить уроки, тис. грн	Зарплата пед. гірську місцевість, без поділу на групи, тис. грн	Коефіцієнт поділу класів на групи	Кількість ставок вчителів для поділу класів на групи	Зарплати персоналу, що проводить уроки у групах при події класів, тис. грн	Зарплата пед. персоналу разом (без надбавки за гірську місцевість), тис. грн	Відсоток учнів гірських шкіл	Надбавка для гірської місцевості	Зарплата всього пед. персоналу разом, тис. грн
		гр. 1	гр. 2	гр. 3		гр. 4	гр. 5														
Як розраховано	Факт	Факт	Факт	Постанова	гр. 1 / гр. 4	Постанова	гр. 5 * гр. 6	гр. 7 / 18	гр. 8 *	14527,51	Постанова	гр. 1 * гр. 10 / 1000	гр. 9 + гр. 11	Постанова	гр. 8 * гр. 13	гр. 14 *	14527,51	гр. 12 + гр. 15	гр. 2 / гр. 1	0,25 * гр. 16 * гр. 17	гр. 16 + гр. 18
Загальні ЗЗСО																					
Початкова (1-4)	280		21	15,0	19	23	437	24,3	7 591	6 973	1 952	9 543		0,017	1,67		524	37 380			37 380
Базова (5-9)	445	0	29	15,0	30	32,7	981	54,5	17 040	6 973	3 103	20 143									
Старша (10-11)	144		9	15,0	10	35,5	355	19,7	6 166	6 973	1 004	7 170									
Українознавчий компонент																					
Початкова (1-4)	0		0	15,0	0	6	0	0,0	0	6 973	0	0									0
Базова (5-9)	0	0	0	15,0	0	8	0	0,0	0	6 973	0	0		0,017	0,00		0	0			0
Старша (10-11)	0		0	15,0	0	14	0	0,0	0	6 973	0	0									
Індивідуальна освіта																					
Екстернат (1-4)	1								13												
Екстернат (5-9)	3	0							55										131		131
Екстернат (10-12)	4								63												
Сімейна форма (1-4)	7								92												
Сімейна форма (5-9)	4	0							73											180	180
Сімейна форма (10-12)	1								16												
TOT (1-4)	0								0												0
TOT (5-9)	0	0							0												0
TOT (10-12)	0								0												
Спеціальна освіта																					
Початкова (1-4)	0		0	9	0	36															0
Базова (5-9)	0	0	0	9	0	36								0,047	0,00		0	0			0
Старша (10-11)	0		0	9	0	36															
Навчально-реабілітаційні центри																					
Початкова (1-4)	0		0	6	0	36				6 973											0
Базова (5-9)	0	0	0	6	0	36				6 973				0,047	0,00		0	0			0
Старша (10-11)	0		0	6	0	36				6 973											
Учні, які проживають в пансіонах (кількість ставок = кількість груп * 2)																					
Загальні пансіони	0	0		20	0																0
Спеціальні пансіони	0	0		9	0																0
НРЦ	0	0		6	0																0
Інклюзивні класи (кількість ставок = кількість класів * 1; обсяг субвенції = кількість ставок * 273,9), в колонках А і Б - кількість всіх і гірських інклюзивних класів після агрегації, у колонці Н - відсоток гірських інклюзивних класів																					
Інклюзія	13	0		13					13,0	3 561				3 561							3 561
Вечірня освіта																					
Вечірні школи	0	0	0	16		23															0
Заклади професійної освіти																					
ЗПО	0	0	0	26																	0
Разом	889		59		59		1 773	111,5	34 669		6 060	40 417									41 251,8

Історичні дані щодо учнів комунальних ЗЗСО Глинянської міської територіальної громади

Фактичні значення за навчальні роки	2020/21	2021/22	2022/23	2023/24	2024/25	2025/26
Кількість учнів ЗЗСО	1 031	1 001	1 000	962	882	889
ФНК	14,7	14,1	14,3	13,9	14,9	14,7
РНК	14,0	15,0	15,0	15,0	15,0	15,0
Кількість ЗЗСО	7	7	6	6	6	5
Середня наповнюваність ЗЗСО	147	143	167	160	147	178

Дані за бюджетні роки	2021	2022	2023	2024	2025	2026
Обсяг субвенції (тис. грн)	29 903,2	29 763,0	25 238,3	28 897,8	28 579,3	30 796,7
Субвенція на учня (грн)	29 004	29 733	25 238	30 039	32 403	34 642

Зміна за роками	2021/22	2022/23	2023/24	2024/25	2025/26
Учні (%)	-2,9%	-0,1%	-3,8%	-8,3%	0,8%
Субвенція (%)	-0,5%	-15,2%	14,5%	-1,1%	7,8%
Субвенція на учня (%)	2,5%	-15,1%	19,0%	7,9%	6,9%
ФНК	-0,63	0,16	-0,32	1,01	-0,22

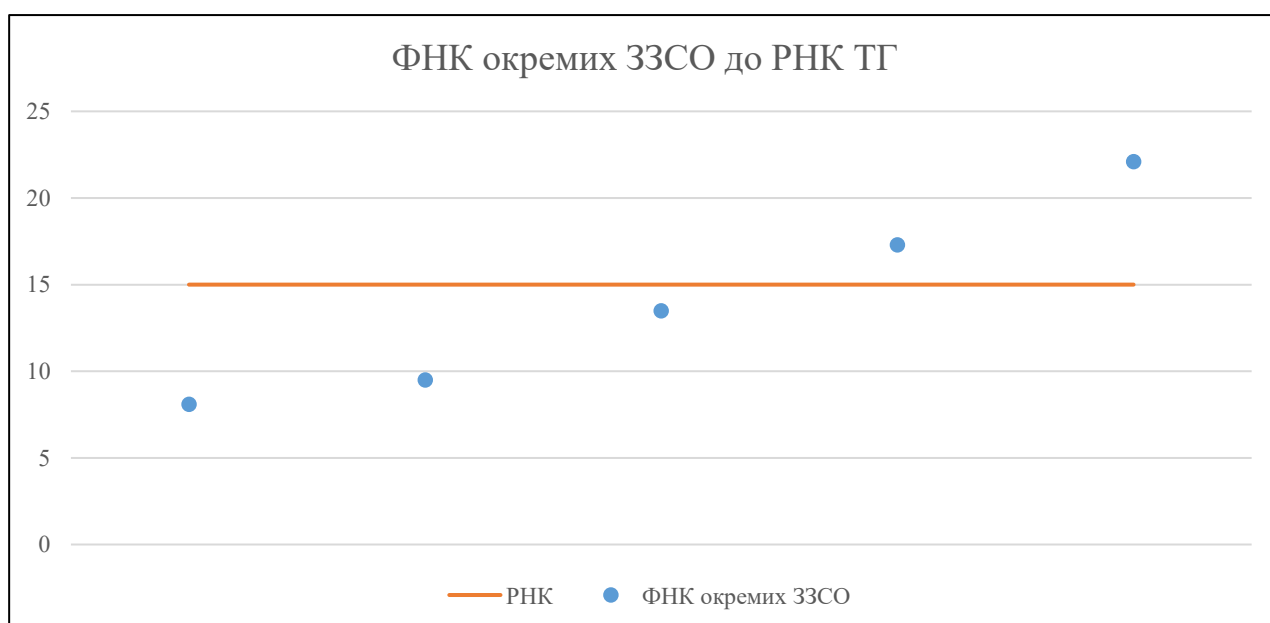


Мережа ЗЗСО Глинянської міської територіальної громади

	ЗЗСО		Учні		ФНК
Звичайний ЗЗСО	4	80,0%	816	91,8%	16,3
Опорний ЗЗСО					
Філія ЗЗСО	1	20,0%	73	8,2%	8,1
Загалом	5	100,0%	889	100,0%	14,7

ЗЗСО крім спеціальних та НРЦ	ЗЗСО		Учні		ФНК
ЗЗСО з ФНК більш ніж 16 (РНК + 1)	2	40,0%	562	63,2%	20,1
ЗЗСО з ФНК від 14 до 16					
ЗЗСО з ФНК менш ніж 14 (РНК - 1)	3	60,0%	327	36,8%	10,5
ЗЗСО без класів					
Загалом (крім спеціальних та НРЦ)	5	100,0%	889	100,0%	14,7

	ЗЗСО		Учні		ФНК
Менше 20 учнів					
Від 20 до 50 учнів					
Від 50 до 100 учнів	1	20,0%	73	8,2%	8,1
Від 100 до 200 учнів	2	40,0%	254	28,6%	11,5
Від 200 до 300 учнів	1	20,0%	208	23,4%	17,3
Від 300 до 400 учнів	1	20,0%	354	39,8%	22,1
Від 400 до 600 учнів					
Від 600 до 800 учнів					
Від 800 до 1000 учнів					
Від 1000 до 1500 учнів					
Більше 1500 учнів					
Загалом	5	100,0%	889	100,0%	14,7



На графіку ЗЗСО упорядковані за збільшенням наповнюваності

**Перелік закладів загальної середньої освіти Глинянської міської територіальної громади
РНК = 15, ФНК = 14,73**

↑	ЗЗСО з ФНК більш ніж 16 (РНК + 1)
↔	ЗЗСО з ФНК від 14 до 16
↓	ЗЗСО з ФНК менш ніж 14 (РНК - 1)
—	ЗЗСО без класів

№ з/п	ID в АІКОМ	Назва ЗЗСО	Факт. ступ.	Статус	ID в АІКОМ опорного ЗЗСО	Кіл-ть учнів	з них за індивід. формою	Кіл-ть класів	ФНК		Включено до розрахунку субвенції
1	12653	Глинянський ЗЗСО І-ІІІ ступенів	І-ІІІ	Опорна		354	7	16	22,1	↑	Так
2	12661	Куровицький ЗЗСО І-ІІІ ст. імені Миколи Лемика	І-ІІІ			208	2	12	17,3	↑	Так
3	12668	Словітський ЗЗСО	І-ІІІ			149	7	11	13,5	↓	Так
4	12659	Заставненський ЗЗСО І-ІІІ ст.	І-ІІІ			105	6	11	9,5	↓	Так
5	12680	Філія Глинянського ЗЗСО І-ІІІ ступенів Перегноївський	І-ІІ	Філія	12653	73	3	9	8,1	↓	Так