



ІНФОРМАЦІЙНА ДОВІДКА ЩОДО РОЗРАХУНКУ ОБСЯГУ ОСВІТНЬОЇ СУБВЕНЦІЇ НА 2026 РІК

ДРОГОБИЦЬКА ТГ

Базова інформація про засновника:

Засновник	Дрогобицька міська територіальна громада		
Код бюджету	1355300000		
Область	Львівська	Фактична наповнюваність класів	21,05
Тип	Міська ТГ	Розрахункова наповнюваність класів	22,5

Для цілей розрахунку освітньої субвенції громада не вважається прифронтовою.

З цієї причини тимчасова РНК (ТРНК) на 2026 рік визначається як РНК з буфером.

Це означає, що фактична наповнюваність класів (ФНК) порівнюється із замороженою РНК 2025 бюджетного року (ЗРНК).

Якщо значення ЗРНК близьке до ФНК (різниця не більше 1), ТРНК дорівнює ЗРНК.

Якщо ФНК набагато менше ЗРНК, ТРНК стає ЗРНК-1 (нижній буфер), у протилежному випадку стає ЗРНК+1 (верхній буфер).

Таким чином, ТРНК завжди знаходиться поруч з ЗРНК, за винятком того, що ТРНК не може бути менше 10 або більше 27,5.

Для Дрогобицької громади ЗРНК дорівнювала 23,5; ФНК після округлення до половини цілого дорівнює 21.

Допустимі значення ТРНК знаходяться в інтервалі (ЗРНК-1;ЗРНК+1) = (22,5;24,5).

Оскільки ФНК менше 22,5, ТРНК отримує значення нижнього буфера ЗРНК-1 = 22,5.

Підсумки розподілу субвенції на 2026 рік:

	К-ть учнів (факт)	К-ть класів (факт)	Сума (тис. грн)	На учня (грн)	На клас (грн)
Учні комунальних ЗЗСО, з них у гірських населених пунктах	10 314	490	308 118,2	29 874	628 813
у тому числі поділ класів на групи			23 515,6		
Українознавчий компонент					
Індивідуальні учні - екстернат	59		944,0	16 000	
Індивідуальні учні - сімейна форма	562		9 314,5	16 574	
Індивідуальні учні - ТОТ					
Учні спеціальних ЗЗСО (класів) з них у гірських населених пунктах					
у тому числі поділ класів на групи					
Учні НРЦ, з них у гірських населених пунктах					
Учні класів з вечірньою формою	94	3	2 397,0	25 500	799 013
Вихованці пансіонів	20		625,3	31 266	
Вихованці спеціальних пансіонів					
Вихованці НРЦ					
Асистенти в інклюзивних класах		111	30 402,5		273 896
Учні ЗПО					
Дрогобицька ТГ	11 029	493	351 801,5		

Освітня субвенція, розрахована на весь бюджетний 2026 рік (не є остаточною, оскільки заплановано перерахунок її обсягів на вересень-грудень 2026 року), тис. грн:	351 801,5
Освітня субвенція, виділена на 8 місяців бюджетного 2026 року (68,6%), тис. грн:	241 335,8

Детальний розрахунок обсягу освітньої субвенції для Дрогобицької міської територіальної громади

Коефіцієнти, що застосовуються для даної АТО:

Розрахункова наповнюваність класів	22,5
Коефіцієнт Кіпп для денних ЗЗСО	0,330
Розподіл на одного учня для педагогічних працівників, які не проводять уроки (денні ЗЗСО), грн	4 794
Коефіцієнт Кіпп для вечірніх шкіл	0,330
Розподіл на одного учня, для педагогічних працівників, які не проводять уроки (вечірні школи), грн	4 794
Коефіцієнт поділу класів на групи при вивченні окремих предметів для учнів групи I	1,100
Коефіцієнт поділу класів на групи при вивченні окремих предметів для учнів групи II	1,047
Коефіцієнт скорочення	1,00

Коефіцієнти, що застосовуються для всіх АТО:

Норматив бюджетної забезпеченості (грн)	14 527,5
Річна заробітна плата вчителів з нарахуваннями (тис. грн)	312,7
Річна заробітна плата асистентів вчителів з нарахуваннями (тис. грн)	273,9
Річна заробітна плата керівників ІРЦ з нарахуваннями (тис. грн)	401,4
Річна заробітна плата педпрацівників ІРЦ з нарахуваннями (тис. грн)	349,6
Розрахункова наповнюваність спеціальних класів (також приватних НРЦ)	9,0
Розрахункова наповнюваність класів НРЦ	6,0

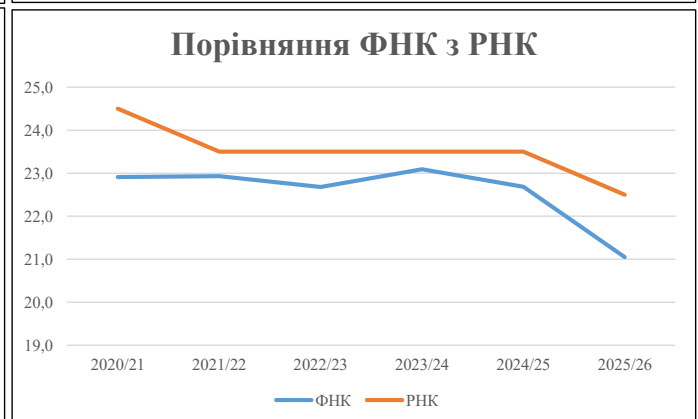
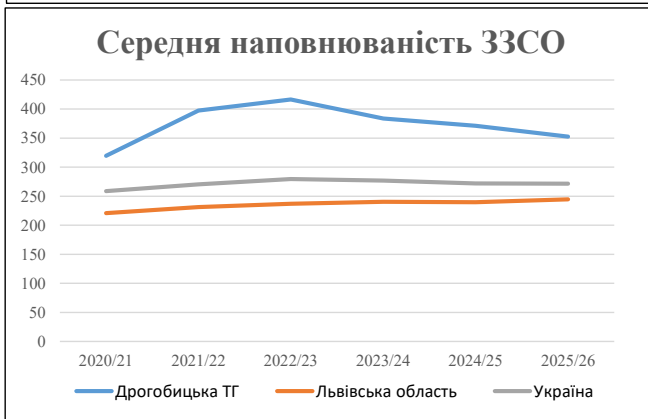
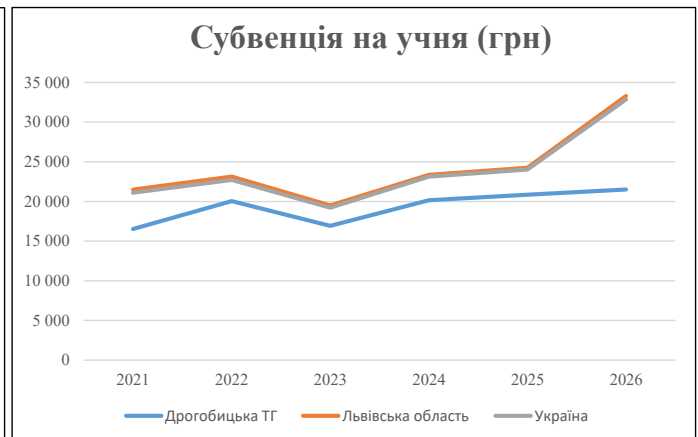
Рівень освіти	Учні	З них учні гірських шкіл			Класи	Розрахункова наповнюваність класу (групи)	Розрахункова кількість класів (групи)	Кількість годин навчального плану	Кількість необхідних годин у тиждень	Кількість ставок	Зарплати вчителів, тис. грн	Розподіл на одного учня, для пед. працівників, які не проводять уроки, грн	Зарплата пед. персоналу, що не проводить уроки, тис. грн	Зарплата пед. гірську місцевість, без поділу на групи, тис. грн	Коефіцієнт поділу класів на групи	Кількість ставок вчителів для поділу класів на групи	Зарплати персоналу, що проводить уроки у групах при поділі класів, тис. грн	Зарплата пед. персоналу разом (без надбавки за гірську місцевість), тис. грн	Відсоток учнів гірських шкіл	Надбавка для гірської місцевості	Зарплата всього пед. персоналу разом, тис. грн
		гр. 1	гр. 2	гр. 3																	
Як розраховано	Факт	Факт	Факт	Постанова	гр. 1 / гр. 4	Постанова	гр. 5 * гр. 6	гр. 7 / 18	гр. 8 * 14527,51	Постанова	гр. 1 * гр. 10 / 1000	гр. 9 + гр. 11	Постанова	гр. 8 * гр. 13	гр. 14 * 14527,51	гр. 12 + гр. 15	гр. 2 / гр. 1	0,25 * гр. 16 * гр. 17	гр. 16 + гр. 18		
Загальні ЗЗСО																					
Початкова (1-4)	3 724		190	22,5	166	23	3 818	212,1	66 318	4 794	17 853	84 171									
Базова (5-9)	5 746	0	267	22,5	256	32,7	8 371	465,1	145 406	4 794	27 547	172 953	0,100	75,21	23 516	308 118					308 118
Старша (10-11)	844		33	22,5	38	35,5	1 349	74,9	23 432	4 794	4 046	27 478									
Українознавчий компонент																					
Початкова (1-4)	0		0	22,5	0	6	0	0,0	0	4 794	0	0									
Базова (5-9)	0	0	0	22,5	0	8	0	0,0	0	4 794	0	0	0,100	0,00	0	0					0
Старша (10-11)	0		0	22,5	0	14	0	0,0	0	4 794	0	0									
Індивідуальна освіта																					
Екстернат (1-4)	25								327												
Екстернат (5-9)	32	0							586									944			944
Екстернат (10-12)	2								31												
Сімейна форма (1-4)	152								1 987												
Сімейна форма (5-9)	342	0							6 260									9 314			9 314
Сімейна форма (10-12)	68								1 067												
TOT (1-4)	0								0												
TOT (5-9)	0	0							0									0			0
TOT (10-12)	0								0												
Спеціальна освіта																					
Початкова (1-4)	0		0	9	0	36															
Базова (5-9)	0	0	0	9	0	36							0,047	0,00	0	0					0
Старша (10-11)	0		0	9	0	36															
Навчально-реабілітаційні центри																					
Початкова (1-4)	0		0	6	0	36				4 794											
Базова (5-9)	0	0	0	6	0	36				4 794											0
Старша (10-11)	0		0	6	0	36				4 794											
Учні, які проживають в пансіонах (кількість ставок = кількість груп * 2)																					
Загальні пансіони	20	0		20	1			2,0	625									625			625
Спеціальні пансіони	0	0		9	0																0
НРЦ	0	0		6	0																0
Інклюзивні класи (кількість ставок = кількість класів * 1; обсяг субвенції = кількість ставок * 273,9), в колонках А і Б - кількість всіх і гірських інклюзивних класів після агрегації, у колонці Н - відсоток гірських інклюзивних класів																					
Інклюзія	111	0		111					111,0	30 402											30 402
Вечірня освіта																					
Вечірні школи	94	0	3	16	6	23	138	7,7	2 397												2 397
Заклади професійної освіти																					
ЗПО	0	0	0	26																	0
Разом	11 029		493		466		13 676	872,8	278 840		49 446	318 027									351 801,5

Історичні дані щодо учнів комунальних ЗЗСО Дрогобицької міської територіальної громади

Фактичні значення за навчальні роки	2020/21	2021/22	2022/23	2023/24	2024/25	2025/26
Кількість учнів ЗЗСО	12 463	12 315	12 495	11 892	11 502	10 935
ФНК	22,9	22,9	22,7	23,1	22,7	21,0
РНК	24,5	23,5	23,5	23,5	23,5	22,5
Кількість ЗЗСО	39	31	30	31	31	31
Середня наповнюваність ЗЗСО	320	397	416	384	371	353

Дані за бюджетні роки	2021	2022	2023	2024	2025	2026
Обсяг субвенції (тис. грн)	205 976,4	246 652,8	211 341,5	239 505,7	239 785,4	235 156,5
Субвенція на учня (грн)	16 527	20 029	16 915	20 140	20 847	21 505

Зміна за роками		2021/22	2022/23	2023/24	2024/25	2025/26
Учні (%)		-1,2%	1,5%	-4,8%	-3,3%	-4,9%
Субвенція (%)		19,7%	-14,3%	13,3%	0,1%	-1,9%
Субвенція на учня (%)		21,2%	-15,5%	19,1%	3,5%	3,2%
ФНК		0,02	-0,26	0,41	-0,40	-1,64

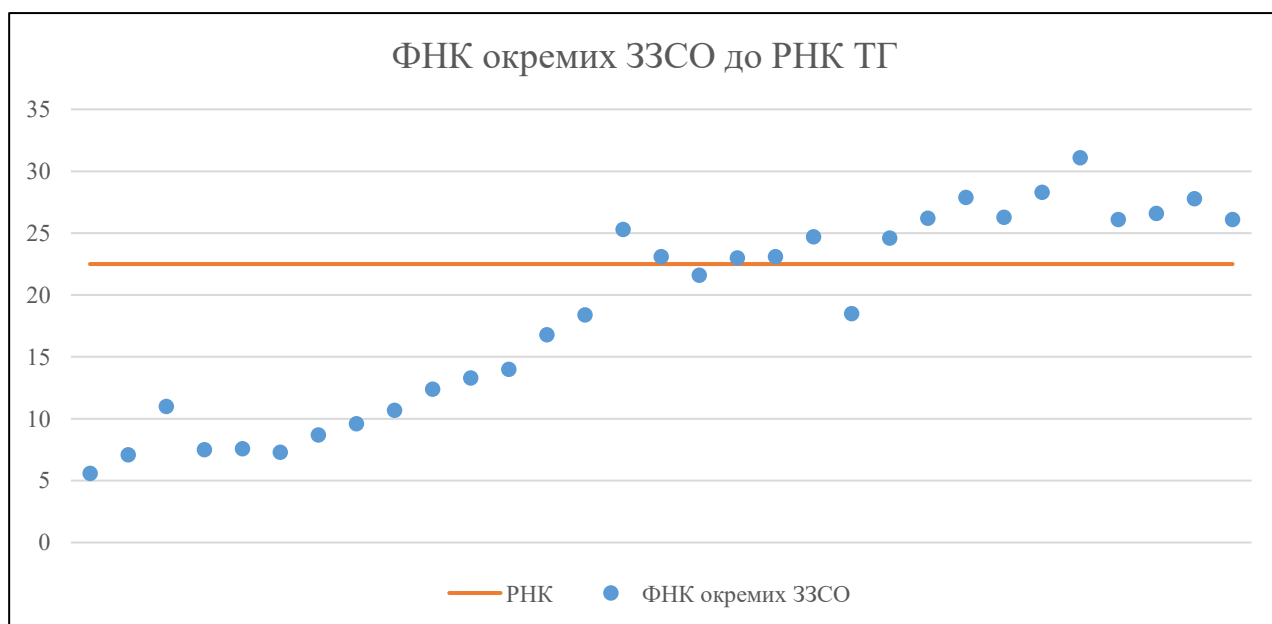


Мережа ЗЗСО Дрогобицької міської територіальної громади

	ЗЗСО		Учні		ФНК
	кількість	відсоток	кількість	відсоток	кількість
Звичайний ЗЗСО	31	100,0%	11 029	100,0%	22,4
Опорний ЗЗСО					
Філія ЗЗСО					
Загалом	31	100,0%	11 029	100,0%	21,0

	ЗЗСО		Учні		ФНК
	кількість	відсоток	кількість	відсоток	кількість
ЗЗСО крім спеціальних та НРЦ					
ЗЗСО з ФНК більш ніж 23,5 (РНК + 1)	12	38,7%	8 375	75,9%	26,9
ЗЗСО з ФНК від 21,5 до 23,5	4	12,9%	999	9,1%	22,7
ЗЗСО з ФНК менш ніж 21,5 (РНК - 1)	15	48,4%	1 655	15,0%	12,0
ЗЗСО без класів					
Загалом (крім спеціальних та НРЦ)	31	100,0%	11 029	100,0%	21,0

	ЗЗСО		Учні		ФНК
	кількість	відсоток	кількість	відсоток	кількість
Менше 20 учнів					
Від 20 до 50 учнів	1	3,2%	45	0,4%	5,6
Від 50 до 100 учнів	8	25,8%	552	5,0%	8,6
Від 100 до 200 учнів	5	16,1%	707	6,4%	15,0
Від 200 до 300 учнів	5	16,1%	1 227	11,1%	23,2
Від 300 до 400 учнів	2	6,5%	697	6,3%	21,1
Від 400 до 600 учнів	3	9,7%	1 603	14,5%	26,3
Від 600 до 800 учнів	3	9,7%	2 227	20,2%	28,6
Від 800 до 1000 учнів	2	6,5%	1 847	16,7%	26,4
Від 1000 до 1500 учнів	2	6,5%	2 124	19,3%	26,9
Більше 1500 учнів					
Загалом	31	100,0%	11 029	100,0%	21,0



На графіку ЗЗСО упорядковані за збільшенням наповнюваності

**Перелік закладів загальної середньої освіти Дрогобицької міської територіальної громади
РНК = 22,5, ФНК = 21,05**

↑	ЗЗСО з ФНК більш ніж 23,5 (РНК + 1)
↔	ЗЗСО з ФНК від 21,5 до 23,5
↓	ЗЗСО з ФНК менш ніж 21,5 (РНК - 1)
—	ЗЗСО без класів

№ з/п	ID в АІКОМ	Назва ЗЗСО	Факт. ступ.	Статус	ID в АІКОМ опорного ЗЗСО	Кіл-ть учнів	з них за індивід. формою	Кіл-ть класів	ФНК		Включено до розрахунку субвенції
1	12430	Дрогобицький науковий ліцей імені Богдана Лепкого	II-III			777		25	31,1	↑	Так
2	12415	Ліцей №3 ім.В.Чорновола	I-III			765	106	27	28,3	↑	Так
3	12419	Стебницький ліцей №7	I-III			585	70	21	27,9	↑	Так
4	12414	Ліцей №2	I-III			1029	77	37	27,8	↑	Так
5	12427	Ліцей № 16 ім. Ю.Дрогобича	I-III			959	8	36	26,6	↑	Так
6	12428	Гімназія №17 м. Дрогобич	I-II			685	1	26	26,3	↑	Так
7	12431	Гімназія № 14	I-II			551		21	26,2	↑	Так
8	12416	Ліцей №4 імені Лесі Українки	I-III			888	87	34	26,1	↑	Так
9	12413	Ліцей № 1 ім. І.Франка	I-III			1095	17	42	26,1	↑	Так
10	12421	гімназія № 9 імені Героїв Крут	I-II			228		9	25,3	↑	Так
11	12418	Стебницька гімназія №6	I-II			346	22	14	24,7	↑	Так
12	12422	Гімназія №10 ім. С.Конювальця	I-II			467	33	19	24,6	↑	Так
13	12429	Гімназія № 18	I-II			231	25	10	23,1	↔	Так
14	12417	Гімназія №5 імені Героя України генерал - майора Сергія	I-II			277	43	12	23,1	↔	Так
15	12423	Стебницька гімназія №11 ім. Тараса Зозулі	I-II			253	23	11	23	↔	Так
16	12438	Лішнянський ліцей	I-III			238	49	11	21,6	↔	Так
17	12446	Рихтицький ліцей	I-III			351	2	19	18,5	↓	Так
18	12420	Гімназія №8	I-II			184	12	10	18,4	↓	Так
19	12454	Болехівська гімназія	I-II			151	14	9	16,8	↓	Так
20	12443	Нагуєвицький ліцей	I-III			140	4	10	14	↓	Так
21	12467	Снятинська гімназія	I-II			120	18	9	13,3	↓	Так
22	12441	Нижньогайська гімназія	I-II			112	3	9	12,4	↓	Так
23	12458	Долішньолужецька гімназія	I-II			55	19	5	11	↓	Так
24	12434	Добрівлянська гімназія	I-II			96	6	9	10,7	↓	Так
25	12459	Дережицька гімназія	I-II			86	16	9	9,6	↓	Так
26	12472	Унятицька гімназія	I-II			78	16	9	8,7	↓	Так
27	12455	Броницька гімназія	I-II			61	6	8	7,6	↓	Так
28	12456	Верхньогайська гімназія	I-II			60	13	8	7,5	↓	Так
29	12461	Медвежанська гімназія	I-II			66		9	7,3	↓	Так
30	12453	Бистрицька гімназія	I-II			50	13	7	7,1	↓	Так
31	12462	Михайлевицька гімназія	I-II			45		8	5,6	↓	Так