



**ІНФОРМАЦІЙНА ДОВІДКА ЩОДО РОЗРАХУНКУ ОБСЯГУ  
ОСВІТНЬОЇ СУБВЕНЦІЇ НА 2026 РІК  
ДОБРОСИНСЬКО-МАГЕРІВСЬКА ТГ**

**Базова інформація про засновника:**

Засновник	Добросинсько-Магерівська селищна територіальна громада		
Код бюджету	1355100000		
Область	Львівська	Фактична наповнюваність класів	13,55
Тип	Селищна ТГ	Розрахункова наповнюваність класів	14,0

Для цілей розрахунку освітньої субвенції громада не вважається прифронтовою.

З цієї причини тимчасова РНК (ТРНК) на 2026 рік визначається як РНК з буфером.

Це означає, що фактична наповнюваність класів (ФНК) порівнюється із замороженою РНК 2025 бюджетного року (ЗРНК).

Якщо значення ЗРНК близьке до ФНК (різниця не більше 1), ТРНК дорівнює ЗРНК.

Якщо ФНК набагато менше ЗРНК, ТРНК стає ЗРНК-1 (нижній буфер), у протилежному випадку стає ЗРНК+1 (верхній буфер).

Таким чином, ТРНК завжди знаходиться поруч з ЗРНК, за винятком того, що ТРНК не може бути менше 10 або більше 27,5.

Для Добросинсько-Магерівської громади ЗРНК дорівнювала 15; ФНК після округлення до половини цілого дорівнює 13,5.

Допустимі значення ТРНК знаходяться в інтервалі (ЗРНК-1;ЗРНК+1) = (14;16).

Оскільки ФНК менше 14, ТРНК отримує значення нижнього буфера ЗРНК-1 = 14.

**Підсумки розподілу субвенції на 2026 рік:**

	К-ть учнів (факт)	К-ть класів (факт)	Сума (тис. грн)	На учня (грн)	На клас (грн)
Учні комунальних ЗЗСО, з них у гірських населених пунктах	1 761	130	80 271,3	45 583	617 472
у тому числі поділ класів на групи			1 115,2		
Українознавчий компонент					
Індивідуальні учні - екстернат					
Індивідуальні учні - сімейна форма	15		256,3	17 084	
Індивідуальні учні - ТОТ					
Учні спеціальних ЗЗСО (класів)					
з них у гірських населених пунктах					
у тому числі поділ класів на групи					
Учні НРЦ,					
з них у гірських населених пунктах					
Учні класів з вечірньою формою					
Вихованці пансіонів					
Вихованці спеціальних пансіонів					
Вихованці НРЦ					
Асистенти в інклюзивних класах		23	6 299,6		273 896
Учні ЗПО					
<b>Добросинсько-Магерівська ТГ</b>	<b>1 776</b>	<b>130</b>	<b>86 827,2</b>		

Освітня субвенція, розрахована на весь бюджетний 2026 рік (не є остаточною, оскільки заплановано перерахунок її обсягів на вересень-грудень 2026 року), тис. грн:	<b>86 827,2</b>
Освітня субвенція, виділена на 8 місяців бюджетного 2026 року (68,6%), тис. грн:	<b>59 563,5</b>

**Детальний розрахунок обсягу освітньої субвенції для Добросиньско-Магерівської сільської територіальної громади**

**Коефіцієнти, що застосовуються для даної АТО:**

Розрахункова наповнюваність класів	14,0
Коефіцієнт Кіпп для денних ЗЗСО	0,530
Розподіл на одного учня для педагогічних працівників, які не проводять уроки (денні ЗЗСО), грн	7 700
Коефіцієнт Кіпп для вечірніх шкіл	0,530
Розподіл на одного учня, для педагогічних працівників, які не проводять уроки (вечірні школи), грн	7 700
Коефіцієнт поділу класів на групи при вивченні окремих предметів для учнів групи I	1,017
Коефіцієнт поділу класів на групи при вивченні окремих предметів для учнів групи II	1,047
Коефіцієнт скорочення	1,00

**Коефіцієнти, що застосовуються для всіх АТО:**

Норматив бюджетної забезпеченості (грн)	14 527,5
Річна заробітна плата вчителів з нарахуваннями (тис. грн)	312,7
Річна заробітна плата асистентів вчителів з нарахуваннями (тис. грн)	273,9
Річна заробітна плата керівників ІРЦ з нарахуваннями (тис. грн)	401,4
Річна заробітна плата педпрацівників ІРЦ з нарахуваннями (тис. грн)	349,6
Розрахункова наповнюваність спеціальних класів (також приватних НРЦ)	9,0
Розрахункова наповнюваність класів НРЦ	6,0

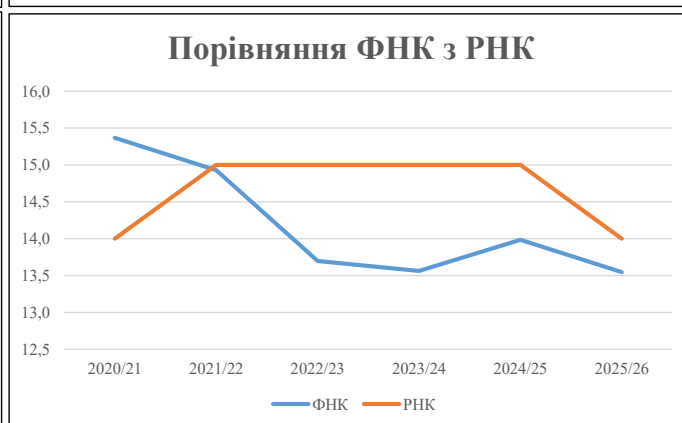
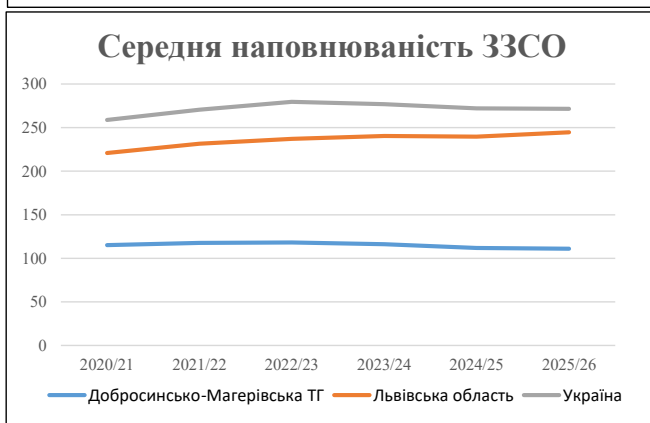
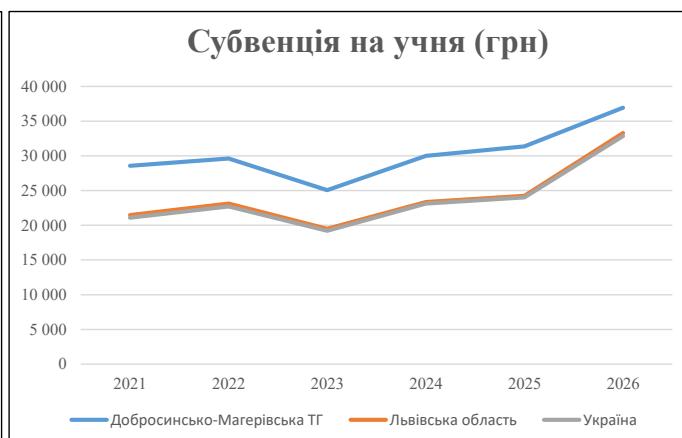
Рівень освіти	Учні	З них учні гірських шкіл			Класи	Розрахункова наповнюваність класу (групи)	Розрахункова кількість класів (групи)	Кількість годин навчального плану	Кількість необхідних годин у тиждень	Кількість ставок	Зарплати вчителів, тис. грн	Розподіл на одного учня, для пед. працівників, які не проводять уроки, грн	Зарплата пед. персоналу, що не проводить уроки, тис. грн	Зарплата пед. гірську місцевість, без поділу на групи, тис. грн	Коефіцієнт поділу класів на групи	Кількість ставок вчителів для поділу класів на групи	Зарплати персоналу, що проводить уроки у групах при поділі класів, тис. грн	Зарплата пед. персоналу разом (без надбавки за гірську місцевість), тис. грн	Відсоток учнів гірських шкіл	Надбавка для гірської місцевості	Зарплата всього пед. персоналу разом, тис. грн
		гр. 1	гр. 2	гр. 3																	
Як розраховано	Факт	Факт	Факт	Постанова	гр. 1 / гр. 4	Постанова	гр. 5 * гр. 6	гр. 7 / 18	гр. 8 * 14527,51	Постанова	гр. 1 * гр. 10 / 1000	гр. 9 + гр. 11	Постанова	гр. 8 * гр. 13	гр. 14 * 14527,51	гр. 12 + гр. 15	гр. 2 / гр. 1	0,25 * гр. 16 * гр. 17	гр. 16 + гр. 18		
<b>Загальні ЗЗСО</b>																					
Початкова (1-4)	615		68	14,0	44	23	1 012	56,2	17 578	7 700	4 735	22 314		0,017	3,57	1 115	80 271				80 271
Базова (5-9)	897	0	49	14,0	65	32,7	2 126	118,1	36 920	7 700	6 907	43 826									
Старша (10-11)	249		13	14,0	18	35,5	639	35,5	11 099	7 700	1 917	13 017									
<b>Українознавчий компонент</b>																					
Початкова (1-4)	0		0	14,0	0	6	0	0,0	0	7 700	0	0									0
Базова (5-9)	0	0	0	14,0	0	8	0	0,0	0	7 700	0	0		0,017	0,00	0	0				0
Старша (10-11)	0		0	14,0	0	14	0	0,0	0	7 700	0	0									0
<b>Індивідуальна освіта</b>																					
Екстернат (1-4)	0								0												0
Екстернат (5-9)	0	0							0												0
Екстернат (10-12)	0								0												0
Сімейна форма (1-4)	2								26												256
Сімейна форма (5-9)	10	0							183												256
Сімейна форма (10-12)	3								47												256
TOT (1-4)	0								0												0
TOT (5-9)	0	0							0												0
TOT (10-12)	0								0												0
<b>Спеціальна освіта</b>																					
Початкова (1-4)	0		0	9	0	36															0
Базова (5-9)	0	0	0	9	0	36								0,047	0,00	0	0				0
Старша (10-11)	0		0	9	0	36															0
<b>Навчально-реабілітаційні центри</b>																					
Початкова (1-4)	0		0	6	0	36				7 700											0
Базова (5-9)	0	0	0	6	0	36				7 700				0,047	0,00	0	0				0
Старша (10-11)	0		0	6	0	36				7 700											0
<b>Учні, які проживають в пансіонах (кількість ставок = кількість груп * 2)</b>																					
Загальні пансіони	0	0		20	0																0
Спеціальні пансіони	0	0		9	0																0
НРЦ	0	0		6	0																0
<b>Інклюзивні класи (кількість ставок = кількість класів * 1; обсяг субвенції = кількість ставок * 273,9), в колонках А і Б - кількість всіх і гірських інклюзивних класів після агрегації, у колонці Н - відсоток гірських інклюзивних класів</b>																					
Інклюзія	23	0		23					23,0	6 300						6 300					6 300
<b>Вечірня освіта</b>																					
Вечірні школи	0	0	0	16		23															0
<b>Заклади професійної освіти</b>																					
ЗПО	0	0	0	26																	0
<b>Разом</b>	<b>1 776</b>		<b>130</b>		<b>127</b>		<b>3 777</b>	<b>232,8</b>	<b>72 153</b>		<b>13 559</b>	<b>85 456</b>									<b>86 827,2</b>

## Історичні дані щодо учнів комунальних ЗЗСО Добросиньсько-Магерівської сільської територіальної громади

Фактичні значення за навчальні роки	2020/21	2021/22	2022/23	2023/24	2024/25	2025/26
Кількість учнів ЗЗСО	1 844	1 881	1 891	1 858	1 790	1 776
ФНК	15,4	14,9	13,7	13,6	14,0	13,5
РНК	14,0	15,0	15,0	15,0	15,0	14,0
Кількість ЗЗСО	16	16	16	16	16	16
Середня наповнюваність ЗЗСО	115	118	118	116	112	111

Дані за бюджетні роки	2021	2022	2023	2024	2025	2026
Обсяг субвенції (тис. грн)	52 682,3	55 738,2	47 380,4	55 728,4	56 155,5	65 597,2
Субвенція на учня (грн)	28 570	29 632	25 062	29 994	31 372	36 935

Зміна за роками		2021/22	2022/23	2023/24	2024/25	2025/26
Учні (%)		2,0%	0,5%	-1,7%	-3,7%	-0,8%
Субвенція (%)		5,8%	-15,0%	17,6%	0,8%	16,8%
Субвенція на учня (%)		3,7%	-15,4%	19,7%	4,6%	17,7%
ФНК		-0,44	-1,23	-0,14	0,42	-0,44

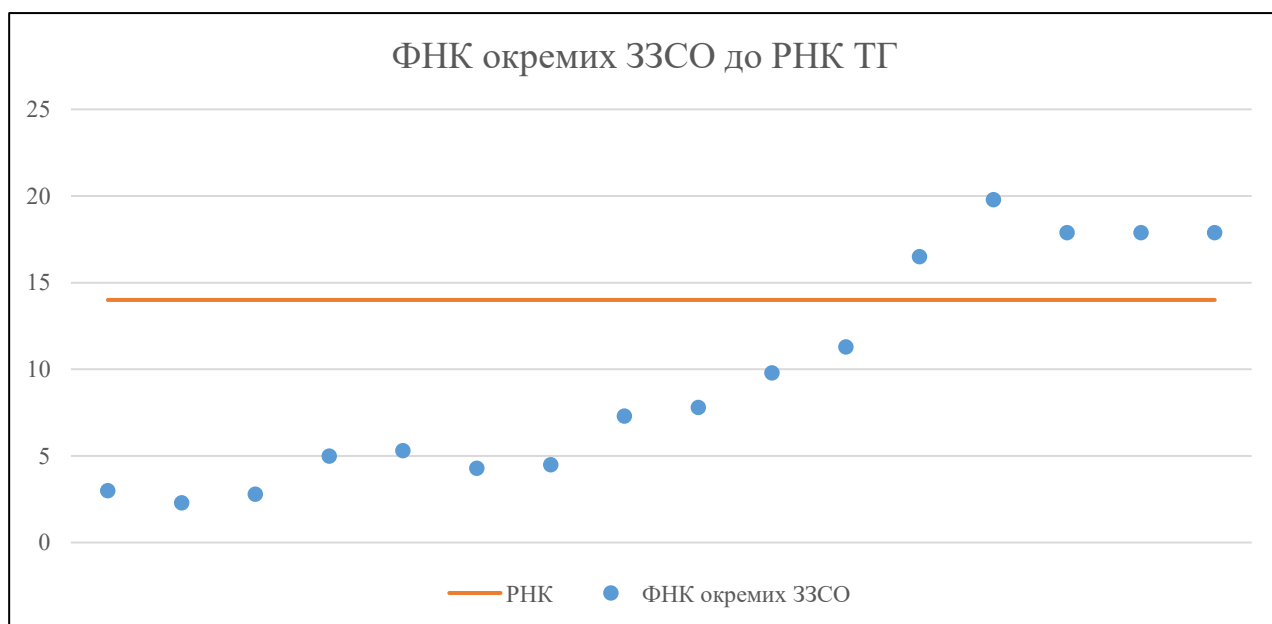


## Мережа ЗЗСО Добросинсько-Магерівської сільської територіальної громади

	ЗЗСО		Учні		ФНК
	кількість	відсоток	кількість	відсоток	кількість
Звичайний ЗЗСО	16	100,0%	1 776	100,0%	13,7
Опорний ЗЗСО					
Філія ЗЗСО					
Загалом	16	100,0%	1 776	100,0%	13,5

	ЗЗСО		Учні		ФНК
	кількість	відсоток	кількість	відсоток	кількість
<b>ЗЗСО крім спеціальних та НРЦ</b>					
ЗЗСО з ФНК більш ніж 15 (РНК + 1)	5	31,3%	1 434	80,7%	17,9
ЗЗСО з ФНК від 13 до 15					
ЗЗСО з ФНК менш ніж 13 (РНК - 1)	11	68,8%	342	19,3%	6,8
ЗЗСО без класів					
Загалом (крім спеціальних та НРЦ)	16	100,0%	1 776	100,0%	13,5

	ЗЗСО		Учні		ФНК
	кількість	відсоток	кількість	відсоток	кількість
Менше 20 учнів	7	43,8%	92	5,2%	3,8
Від 20 до 50 учнів	2	12,5%	60	3,4%	7,5
Від 50 до 100 учнів	1	6,3%	88	5,0%	9,8
Від 100 до 200 учнів	1	6,3%	102	5,7%	11,3
Від 200 до 300 учнів	3	18,8%	701	39,5%	18,0
Від 300 до 400 учнів	2	12,5%	733	41,3%	17,9
Від 400 до 600 учнів					
Від 600 до 800 учнів					
Від 800 до 1000 учнів					
Від 1000 до 1500 учнів					
Більше 1500 учнів					
Загалом	16	100,0%	1 776	100,0%	13,5



На графіку ЗЗСО упорядковані за збільшенням наповнюваності

**Перелік закладів загальної середньої освіти Добросиньско-Магерівської сільської територіальної громади  
РНК = 14, ФНК = 13,55**

↑	ЗЗСО з ФНК більш ніж 15 (РНК + 1)
↔	ЗЗСО з ФНК від 13 до 15
↓	ЗЗСО з ФНК менш ніж 13 (РНК - 1)
—	ЗЗСО без класів

№ з/п	ID в АІКОМ	Назва ЗЗСО	Факт. ступ.	Статус	ID в АІКОМ опорного ЗЗСО	Кіл-ть учнів	з них за індивід. формою	Кіл-ть класів	ФНК		Включено до розрахунку субвенції
1	12581	Бишківський ЗЗСО І-ІІІ ст.	І-ІІІ			218	6	11	19,8	↑	Так
2	12591	Лавриківський ЗЗСО	І-ІІІ			268	4	15	17,9	↑	Так
3	12587	Добросинський ЗЗСО	І-ІІІ			393	1	22	17,9	↑	Так
4	12576	Магерівський ОЗЗСО	І-ІІІ	Опорна		340		19	17,9	↑	Так
5	12588	Замківський ЗЗСО І-ІІІ ст.	І-ІІІ			215		13	16,5	↑	Так
6	12615	Куницький ЗЗСО І-ІІ ст.	І-ІІ			102	5	9	11,3	↓	Так
7	12613	Кам'яногірський ЗЗСО І-ІІ ст.	І-ІІ			88		9	9,8	↓	Так
8	12643	Монастироцька ПШ	І			31		4	7,8	↓	Так
9	12632	Городжівська ПШ	І			29		4	7,3	↓	Так
10	12630	Боброїдська ПШ	І			16		3	5,3	↓	Так
11	12636	Думичівська ПШ	І			15		3	5	↓	Так
12	12644	Пилівська ПШ	І			18		4	4,5	↓	Так
13	12645	Погариська ПШ	І			17		4	4,3	↓	Так
14	12637	Кіптівська ПШ	І			6		2	3	↓	Так
15	12635	Зубейківська ПШ	І			11		4	2,8	↓	Так
16	12628	Хитрейківська ПШ	І			9		4	2,3	↓	Так