



## ІНФОРМАЦІЙНА ДОВІДКА ЩОДО РОЗРАХУНКУ ОБСЯГУ ОСВІТНЬОЇ СУБВЕНЦІЇ НА 2026 РІК

### ДОБРОМИЛЬСЬКА ТГ

#### Базова інформація про засновника:

Засновник	Добромільська міська територіальна громада		
Код бюджету	1355000000		
Область	Львівська	Фактична наповнюваність класів	13,55
Тип	Міська ТГ	Розрахункова наповнюваність класів	14,0

Для цілей розрахунку освітньої субвенції громада не вважається прифронтовою.

З цієї причини тимчасова РНК (ТРНК) на 2026 рік визначається як РНК з буфером.

Це означає, що фактична наповнюваність класів (ФНК) порівнюється із замороженою РНК 2025 бюджетного року (ЗРНК).

Якщо значення ЗРНК близьке до ФНК (різниця не більше 1), ТРНК дорівнює ЗРНК.

Якщо ФНК набагато менше ЗРНК, ТРНК стає ЗРНК-1 (нижній буфер), у протилежному випадку стає ЗРНК+1 (верхній буфер).

Таким чином, ТРНК завжди знаходиться поруч з ЗРНК, за винятком того, що ТРНК не може бути менше 10 або більше 27,5.

Для Добромільської громади ЗРНК дорівнювала 15; ФНК після округлення до половини цілого дорівнює 13,5.

Допустимі значення ТРНК знаходяться в інтервалі (ЗРНК-1;ЗРНК+1) = (14;16).

Оскільки ФНК менше 14, ТРНК отримує значення нижнього буфера ЗРНК-1 = 14.

#### Підсумки розподілу субвенції на 2026 рік:

	К-ть учнів (факт)	К-ть класів (факт)	Сума (тис. грн)	На учня (грн)	На клас (грн)
Учні комунальних ЗЗСО,	1 314	97	59 397,6	45 204	612 346
з них у гірських населених пунктах	63		703,52		
у тому числі поділ класів на групи			828,0		
Українознавчий компонент					
Індивідуальні учні - екстернат					
Індивідуальні учні - сімейна форма	36		612,9	17 024	
Індивідуальні учні - ТОТ					
Учні спеціальних ЗЗСО (класів)					
з них у гірських населених пунктах					
у тому числі поділ класів на групи					
Учні НРЦ,					
з них у гірських населених пунктах					
Учні класів з вечірньою формою					
Вихованці пансіонів					
Вихованці спеціальних пансіонів					
Вихованці НРЦ					
Асистенти в інклюзивних класах		16	4 450,8		278 176
Учні ЗПО					
<b>Добромільська ТГ</b>	<b>1 350</b>	<b>97</b>	<b>64 461,3</b>		

Освітня субвенція, розрахована на весь бюджетний 2026 рік (не є остаточною, оскільки заплановано перерахунок її обсягів на вересень-грудень 2026 року), тис. грн:	<b>64 461,3</b>
Освітня субвенція, виділена на 8 місяців бюджетного 2026 року (68,6%), тис. грн:	<b>44 220,4</b>

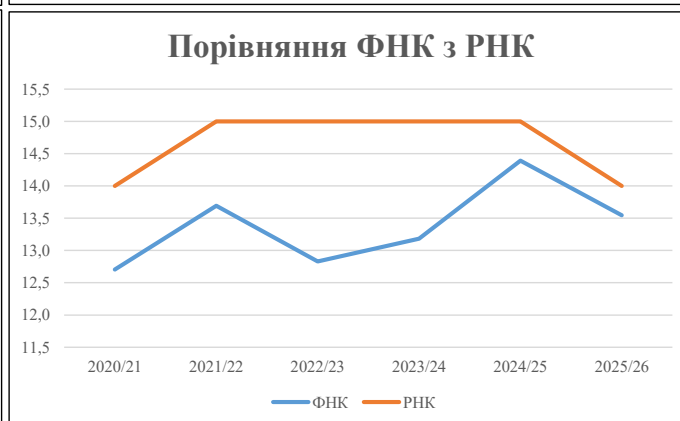
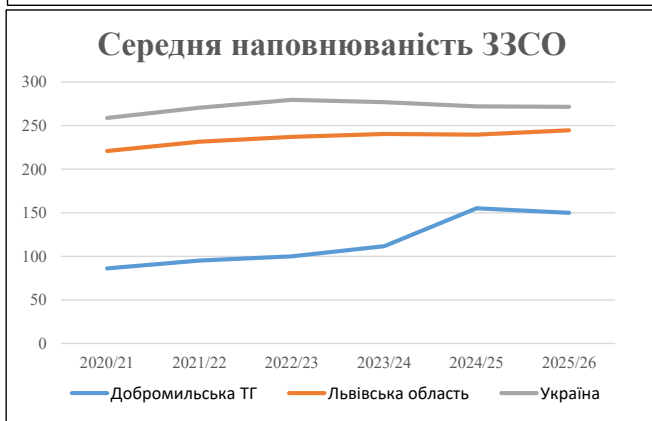
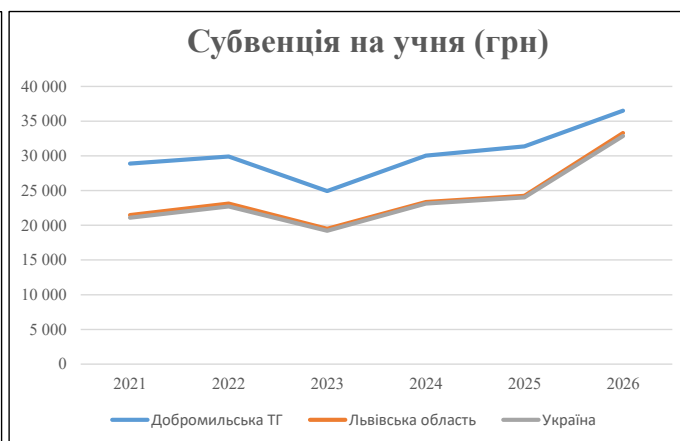


## Історичні дані щодо учнів комунальних ЗЗСО Добромиської міської територіальної громади

Фактичні значення за навчальні роки	2020/21	2021/22	2022/23	2023/24	2024/25	2025/26
Кількість учнів ЗЗСО	1 550	1 520	1 500	1 450	1 396	1 350
ФНК	12,7	13,7	12,8	13,2	14,4	13,5
РНК	14,0	15,0	15,0	15,0	15,0	14,0
Кількість ЗЗСО	18	16	15	13	9	9
Середня наповнюваність ЗЗСО	86	95	100	112	155	150

Дані за бюджетні роки	2021	2022	2023	2024	2025	2026
Обсяг субвенції (тис. грн)	44 783,7	45 461,2	37 396,4	43 552,7	43 790,7	49 287,1
Субвенція на учня (грн)	28 893	29 909	24 931	30 036	31 369	36 509

Зміна за роками		2021/22	2022/23	2023/24	2024/25	2025/26
Учні (%)		-1,9%	-1,3%	-3,3%	-3,7%	-3,3%
Субвенція (%)		1,5%	-17,7%	16,5%	0,5%	12,6%
Субвенція на учня (%)		3,5%	-16,6%	20,5%	4,4%	16,4%
ФНК		0,99	-0,86	0,35	1,21	-0,85

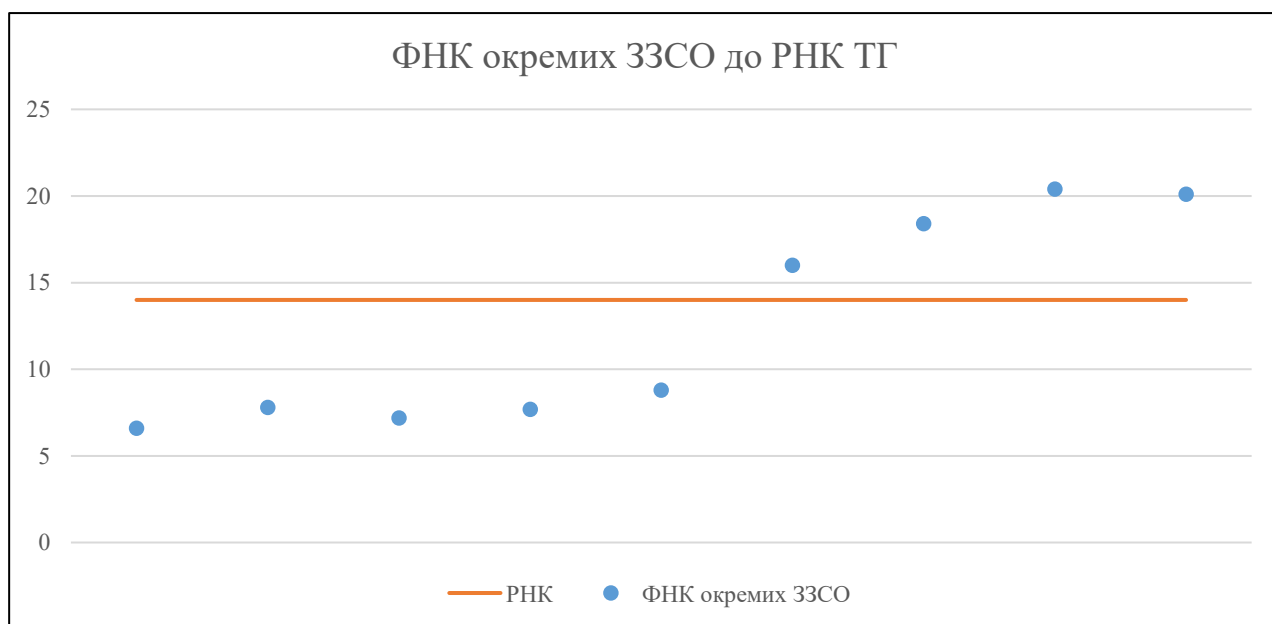


## Мережа ЗЗСО Добромильської міської територіальної громади

	ЗЗСО		Учні		ФНК
	кількість	відсоток	кількість	відсоток	кількість
Звичайний ЗЗСО	9	100,0%	1 350	100,0%	13,9
Опорний ЗЗСО					
Філія ЗЗСО					
Загалом	9	100,0%	1 350	100,0%	13,5

	ЗЗСО		Учні		ФНК
	кількість	відсоток	кількість	відсоток	кількість
<b>ЗЗСО крім спеціальних та НРЦ</b>					
ЗЗСО з ФНК більш ніж 15 (РНК + 1)	4	44,4%	1 025	75,9%	19,0
ЗЗСО з ФНК від 13 до 15					
ЗЗСО з ФНК менш ніж 13 (РНК - 1)	5	55,6%	325	24,1%	7,6
ЗЗСО без класів					
Загалом (крім спеціальних та НРЦ)	9	100,0%	1 350	100,0%	13,5

	ЗЗСО		Учні		ФНК
	кількість	відсоток	кількість	відсоток	кількість
Менше 20 учнів					
Від 20 до 50 учнів					
Від 50 до 100 учнів	5	55,6%	325	24,1%	7,6
Від 100 до 200 учнів	1	11,1%	176	13,0%	16,0
Від 200 до 300 учнів	2	22,2%	426	31,6%	19,4
Від 300 до 400 учнів					
Від 400 до 600 учнів	1	11,1%	423	31,3%	20,1
Від 600 до 800 учнів					
Від 800 до 1000 учнів					
Від 1000 до 1500 учнів					
Більше 1500 учнів					
Загалом	9	100,0%	1 350	100,0%	13,5



На графіку ЗЗСО упорядковані за збільшенням наповнюваності

**Перелік закладів загальної середньої освіти Добромиської міської територіальної громади  
РНК = 14, ФНК = 13,55**

↑	ЗЗСО з ФНК більш ніж 15 (РНК + 1)
↔	ЗЗСО з ФНК від 13 до 15
↓	ЗЗСО з ФНК менш ніж 13 (РНК - 1)
—	ЗЗСО без класів

№ з/п	ID в АІКОМ	Назва ЗЗСО	Факт. ступ.	Статус	ID в АІКОМ опорного ЗЗСО	Кіл-ть учнів	з них за індивід. формою	Кіл-ть класів	ФНК		Включено до розрахунку субвенції
1	13339	ЗЗСО І-ІІст. смт. Нижанковичі	І-ІІІ			224	4	11	20,4	↑	Так
2	13338	ОЗНЗ ЗСШ І-ІІІ ступенів м. Добромиль	І-ІІІ	Опорна		423		21	20,1	↑	Так
3	13328	ЗЗСО І-ІІІ ст. ім.о.І.Могильницького с.Міженець	І-ІІІ			202	11	11	18,4	↑	Так
4	13329	ЗЗСО І - ІІІ ст. с. Нове Місто	І-ІІІ			176	1	11	16	↑	Так
5	13372	ЗЗСО І-ІІ ст. с.П'ятниця	І-ІІ			70		8	8,8	↓	Так
6	13350	ЗЗСО с.Боневичі	І-ІІ			62	11	8	7,8	↓	Так
7	13378	ЗЗСО І-ІІ ст. с.Тернава	І-ІІ			69	6	9	7,7	↓	Так
8	13349	ЗЗСО І-ІІ ступенів с.Болозів	І-ІІ			65		9	7,2	↓	Так
9	13376	ЗЗСО І-ІІ ст. ім. Б. Цицика с. Солянуватки	І-ІІ			59	7	9	6,6	↓	Так