



## ІНФОРМАЦІЙНА ДОВІДКА ЩОДО РОЗРАХУНКУ ОБСЯГУ ОСВІТНЬОЇ СУБВЕНЦІЇ НА 2026 РІК

### ЧЕРВОНОГРАДСЬКА ТГ

#### Базова інформація про засновника:

Засновник	Червоноградська міська територіальна громада		
Код бюджету	1358700000		
Область	Львівська	Фактична наповнюваність класів	22,75
Тип	Міська ТГ	Розрахункова наповнюваність класів	24,0

Для цілей розрахунку освітньої субвенції громада не вважається прифронтовою.

З цієї причини тимчасова РНК (ТРНК) на 2026 рік визначається як РНК з буфером.

Це означає, що фактична наповнюваність класів (ФНК) порівнюється із замороженою РНК 2025 бюджетного року (ЗРНК).

Якщо значення ЗРНК близьке до ФНК (різниця не більше 1), ТРНК дорівнює ЗРНК.

Якщо ФНК набагато менше ЗРНК, ТРНК стає ЗРНК-1 (нижній буфер), у протилежному випадку стає ЗРНК+1 (верхній буфер).

Таким чином, ТРНК завжди знаходиться поруч з ЗРНК, за винятком того, що ТРНК не може бути менше 10 або більше 27,5.

Для Червоноградської громади ЗРНК дорівнювала 25; ФНК після округлення до половини цілого дорівнює 23.

Допустимі значення ТРНК знаходяться в інтервалі (ЗРНК-1;ЗРНК+1) = (24;26).

Оскільки ФНК менше 24, ТРНК отримує значення нижнього буфера ЗРНК-1 = 24.

#### Підсумки розподілу субвенції на 2026 рік:

	К-ть учнів (факт)	К-ть класів (факт)	Сума (тис. грн)	На учня (грн)	На клас (грн)
Учні комунальних ЗЗСО, з них у гірських населених пунктах	8 259	363	223 406,7	27 050	615 445
у тому числі поділ класів на групи			17 801,0		
Українознавчий компонент					
Індивідуальні учні - екстернат	7		117,7	16 810	
Індивідуальні учні - сімейна форма	8		128,1	16 017	
Індивідуальні учні - ТОТ					
Учні спеціальних ЗЗСО (класів) з них у гірських населених пунктах					
у тому числі поділ класів на групи					
Учні НРЦ, з них у гірських населених пунктах					
Учні класів з вечірньою формою					
Вихованці пансіонів					
Вихованці спеціальних пансіонів					
Вихованці НРЦ					
Асистенти в інклюзивних класах		100	27 389,6		273 896
Учні ЗПО					
<b>Червоноградська ТГ</b>	<b>8 274</b>	<b>363</b>	<b>251 042,1</b>		

Освітня субвенція, розрахована на весь бюджетний 2026 рік (не є остаточною, оскільки заплановано перерахунок її обсягів на вересень-грудень 2026 року), тис. грн:	<b>251 042,1</b>
Освітня субвенція, виділена на 8 місяців бюджетного 2026 року (68,6%), тис. грн:	<b>172 214,9</b>

**Детальний розрахунок обсягу освітньої субвенції для Червоноградської міської територіальної громади**

**Коефіцієнти, що застосовуються для даної АТО:**

Розрахункова наповнюваність класів	24,0
Коефіцієнт Кіпп для денних ЗЗСО	0,230
Розподіл на одного учня для педагогічних працівників, які не проводять уроки (денні ЗЗСО), грн	3 341
Коефіцієнт Кіпп для вечірніх шкіл	0,230
Розподіл на одного учня, для педагогічних працівників, які не проводять уроки (вечірні школи), грн	3 341
Коефіцієнт поділу класів на групи при вивченні окремих предметів для учнів групи I	1,100
Коефіцієнт поділу класів на групи при вивченні окремих предметів для учнів групи II	1,047
Коефіцієнт скорочення	1,00

**Коефіцієнти, що застосовуються для всіх АТО:**

Норматив бюджетної забезпеченості (грн)	14 527,5
Річна заробітна плата вчителів з нарахуваннями (тис. грн)	312,7
Річна заробітна плата асистентів вчителів з нарахуваннями (тис. грн)	273,9
Річна заробітна плата керівників ІРЦ з нарахуваннями (тис. грн)	401,4
Річна заробітна плата педпрацівників ІРЦ з нарахуваннями (тис. грн)	349,6
Розрахункова наповнюваність спеціальних класів (також приватних НРЦ)	9,0
Розрахункова наповнюваність класів НРЦ	6,0

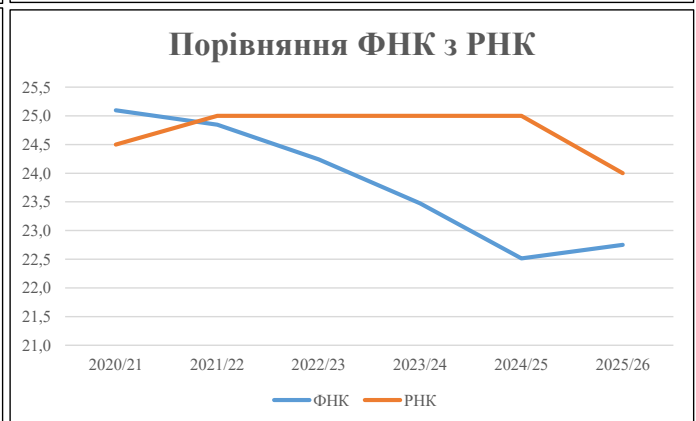
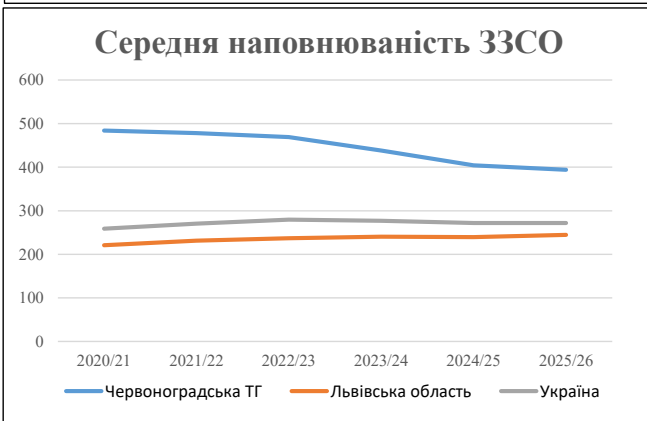
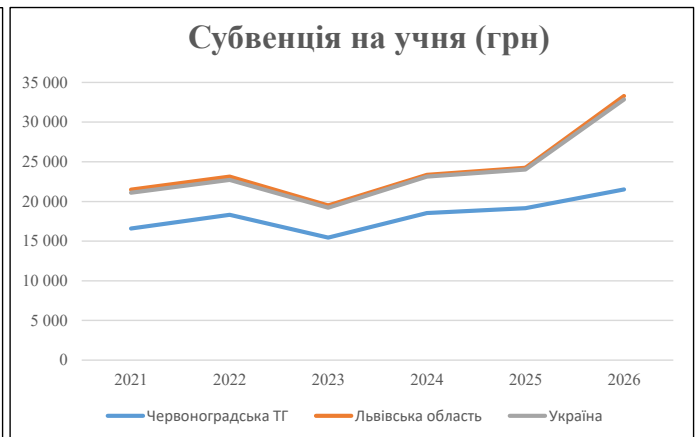
Рівень освіти	Учні	З них учні гірських шкіл			Класи	Розрахункова наповнюваність класу (групи)		Кількість годин навчального плану	Кількість необхідних годин у тиждень	Кількість ставок	Зарплати вчителів, тис. грн	Розподіл на одного учня, для пед. працівників, які не проводять уроки, грн	Зарплата пед. персоналу, що не проводить уроки, тис. грн	Зарплата пед. персоналу, що не проводить уроки, тис. грн	Зарплата пед. персоналу, що не проводить уроки у групах при події класів, тис. грн	Зарплата пед. персоналу разом (без надбавки за гірську місцевість, без поділу на групи), тис. грн	Коефіцієнт поділу класів на групи	Кількість ставок вчителів для поділу класів на групи	Відсоток учнів гірських шкіл	Надбавка для гірської місцевості	Зарплата всього пед. персоналу разом, тис. грн	
		гр. 1	гр. 2	гр. 3		гр. 4	гр. 5															гр. 6
Як розраховано	Факт	Факт	Факт	Постанова	гр. 1 / гр. 4	Постанова	гр. 5 * гр. 6	гр. 7 / 18	гр. 8 * 14527,51	Постанова	гр. 1 * гр. 10 / 1000	гр. 9 + гр. 11	Постанова	гр. 8 * гр. 13	гр. 14 * 14527,51	гр. 12 + гр. 15	гр. 2 / гр. 1	0,25 * гр. 16 * гр. 17	гр. 16 + гр. 18			
<b>Загальні ЗЗСО</b>																						
Початкова (1-4)	2 869		137	24,0	120	23	2 760	153,3	47 941	3 341	9 586	57 527										
Базова (5-9)	4 564	0	193	24,0	191	32,7	6 246	347,0	108 487	3 341	15 250	123 737	0,100	56,93	17 801	223 407						223 407
Старша (10-11)	826		33	24,0	35	35,5	1 243	69,0	21 582	3 341	2 760	24 342										
<b>Українознавчий компонент</b>																						
Початкова (1-4)	0	0	0	24,0	0	6	0	0,0	0	3 341	0	0										
Базова (5-9)	0	0	0	24,0	0	8	0	0,0	0	3 341	0	0	0,100	0,00	0	0						0
Старша (10-11)	0	0	0	24,0	0	14	0	0,0	0	3 341	0	0										
<b>Індивідуальна освіта</b>																						
Екстернат (1-4)	0								0													
Екстернат (5-9)	3	0							55													118
Екстернат (10-12)	4								63													
Сімейна форма (1-4)	2								26													
Сімейна форма (5-9)	3	0							55													128
Сімейна форма (10-12)	3								47													
TOT (1-4)	0								0													
TOT (5-9)	0	0							0													0
TOT (10-12)	0								0													
<b>Спеціальна освіта</b>																						
Початкова (1-4)	0		0	9	0	36																
Базова (5-9)	0	0	0	9	0	36							0,047	0,00	0	0						0
Старша (10-11)	0		0	9	0	36																
<b>Навчально-реабілітаційні центри</b>																						
Початкова (1-4)	0		0	6	0	36				3 341												
Базова (5-9)	0	0	0	6	0	36				3 341			0,047	0,00	0	0						0
Старша (10-11)	0		0	6	0	36				3 341												
<b>Учні, які проживають в пансіонах (кількість ставок = кількість груп * 2)</b>																						
Загальні пансіони	0	0		20	0																	0
Спеціальні пансіони	0	0		9	0																	0
НРЦ	0	0		6	0																	0
<b>Інклюзивні класи (кількість ставок = кількість класів * 1; обсяг субвенції = кількість ставок * 273,9), в колонках А і Б - кількість всіх і гірських інклюзивних класів після агрегації, у колонці Н - відсоток гірських інклюзивних класів</b>																						
Інклюзія	100	0		100					100,0	27 390												27 390
<b>Вечірня освіта</b>																						
Вечірні школи	0	0	0	16		23																0
<b>Заклади професійної освіти</b>																						
ЗПО	0	0	0	26																		0
<b>Разом</b>	<b>8 274</b>		<b>363</b>		<b>346</b>		<b>10 248</b>	<b>669,3</b>	<b>205 645</b>		<b>27 596</b>	<b>232 995</b>										<b>251 042,1</b>

## Історичні дані щодо учнів комунальних ЗЗСО Червоноградської міської територіальної громади

Фактичні значення за навчальні роки	2020/21	2021/22	2022/23	2023/24	2024/25	2025/26
Кількість учнів ЗЗСО	10 164	10 037	9 849	9 202	8 488	8 274
ФНК	25,1	24,8	24,2	23,5	22,5	22,8
РНК	24,5	25,0	25,0	25,0	25,0	24,0
Кількість ЗЗСО	21	21	21	21	21	21
Середня наповнюваність ЗЗСО	484	478	469	438	404	394

Дані за бюджетні роки	2021	2022	2023	2024	2025	2026
Обсяг субвенції (тис. грн)	168 644,3	183 888,6	152 086,8	170 511,5	162 603,8	178 009,7
Субвенція на учня (грн)	16 592	18 321	15 442	18 530	19 157	21 514

Зміна за роками	2021/22	2022/23	2023/24	2024/25	2025/26
Учні (%)	-1,2%	-1,9%	-6,6%	-7,8%	-2,5%
Субвенція (%)	9,0%	-17,3%	12,1%	-4,6%	9,5%
Субвенція на учня (%)	10,4%	-15,7%	20,0%	3,4%	12,3%
ФНК	-0,25	-0,60	-0,77	-0,96	0,24

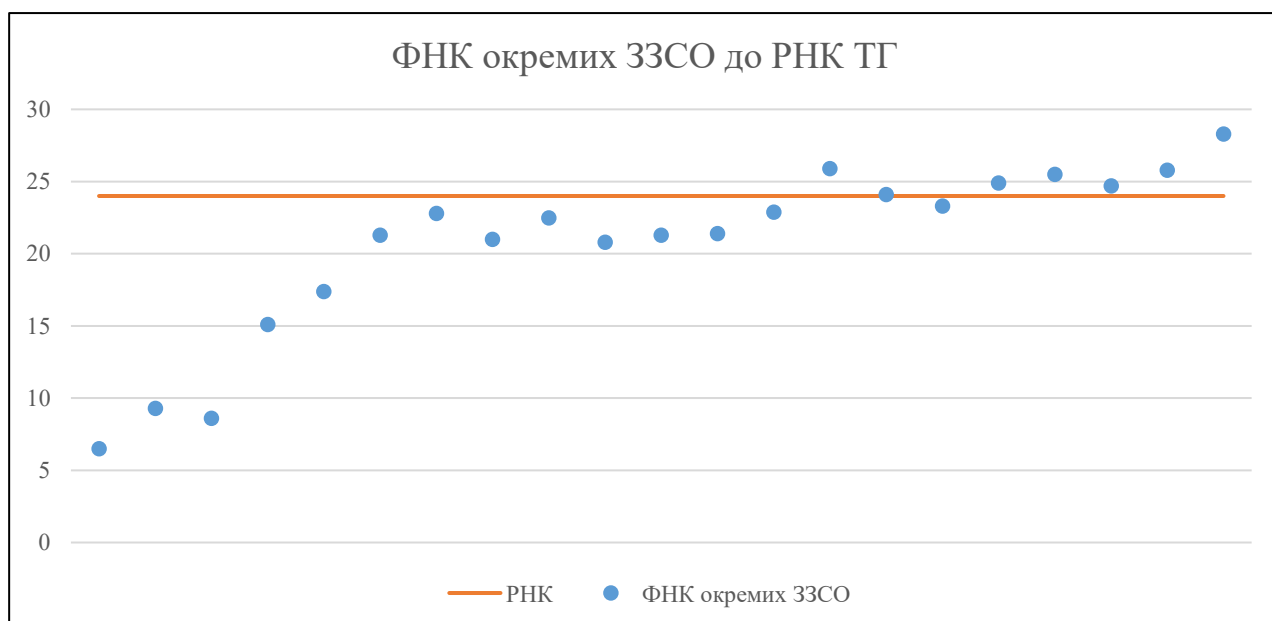


## Мережа ЗЗСО Червоноградської міської територіальної громади

	ЗЗСО		Учні		ФНК
	кількість	відсоток	кількість	відсоток	кількість
Звичайний ЗЗСО	21	100,0%	8 274	100,0%	22,8
Опорний ЗЗСО					
Філія ЗЗСО					
Загалом	21	100,0%	8 274	100,0%	22,8

	ЗЗСО		Учні		ФНК
	кількість	відсоток	кількість	відсоток	кількість
<b>ЗЗСО крім спеціальних та НРЦ</b>					
ЗЗСО з ФНК більш ніж 25 (РНК + 1)	4	19,0%	2 917	35,3%	26,5
ЗЗСО з ФНК від 23 до 25	4	19,0%	2 455	29,7%	24,3
ЗЗСО з ФНК менш ніж 23 (РНК - 1)	13	61,9%	2 902	35,1%	19,1
ЗЗСО без класів					
Загалом (крім спеціальних та НРЦ)	21	100,0%	8 274	100,0%	22,8

	ЗЗСО		Учні		ФНК
	кількість	відсоток	кількість	відсоток	кількість
Менше 20 учнів					
Від 20 до 50 учнів					
Від 50 до 100 учнів	3	14,3%	177	2,1%	8,0
Від 100 до 200 учнів	3	14,3%	485	5,9%	18,0
Від 200 до 300 учнів	3	14,3%	707	8,5%	22,1
Від 300 до 400 учнів	3	14,3%	1 121	13,5%	21,2
Від 400 до 600 учнів	4	19,0%	1 919	23,2%	24,0
Від 600 до 800 учнів	3	14,3%	2 051	24,8%	25,0
Від 800 до 1000 учнів	2	9,5%	1 814	21,9%	27,1
Від 1000 до 1500 учнів					
Більше 1500 учнів					
Загалом	21	100,0%	8 274	100,0%	22,8



На графіку ЗЗСО упорядковані за збільшенням наповнюваності

**Перелік закладів загальної середньої освіти Червоноградської міської територіальної громади  
РНК = 24, ФНК = 22,75**

↑	ЗЗСО з ФНК більш ніж 25 (РНК + 1)
↔	ЗЗСО з ФНК від 23 до 25
↓	ЗЗСО з ФНК менш ніж 23 (РНК - 1)
—	ЗЗСО без класів

№ з/п	ID в АІКОМ	Назва ЗЗСО	Факт. ступ.	Статус	ID в АІКОМ опорного ЗЗСО	Кіл-ть учнів	з них за індивід. формою	Кіл-ть класів	ФНК		Включено до розрахунку субвенції
1	13549	Гімназія №12	I-II			990		35	28,3	↑	Так
2	13539	Гімназія №2	I-II			441	7	17	25,9	↑	Так
3	13546	Гімназія імені родини Луговських	I-II			824	4	32	25,8	↑	Так
4	13552	Ліцей імені Тараса Городецького	III			662	10	26	25,5	↑	Так
5	13538	Гімназія № 1	I-II			648	1	26	24,9	↔	Так
6	13545	Гімназія №8	I-II			741		30	24,7	↔	Так
7	13550	Соснівський ліцей	I-III			506	15	21	24,1	↔	Так
8	13540	Гімназія №3	I-II			560	2	24	23,3	↔	Так
9	13547	Гімназія №10	I-II			412	5	18	22,9	↓	Так
10	13551	Соснівська гімназія №14	I-II			228	4	10	22,8	↓	Так
11	13544	Соснівська гімназія	I-II			248	3	11	22,5	↓	Так
12	13542	Гімназія №5	I-II			385	1	18	21,4	↓	Так
13	13548	Початкова школа № 11 Шептицької міської ради	I			192		9	21,3	↓	Так
14	13541	Гімназія №4	I-II			383	2	18	21,3	↓	Так
15	13276	Сілецька гімназія	I-II			231		11	21	↓	Так
16	13543	Гірницька гімназія	I-II			353	3	17	20,8	↓	Так
17	13271	Острівська гімназія	I-II			157		9	17,4	↓	Так
18	13291	Волсвинська гімназія	I-II			136		9	15,1	↓	Так
19	13288	Борятинська гімназія	I-II			56	9	6	9,3	↓	Так
20	13115	Поздимирська гімназія	I-II			69	4	8	8,6	↓	Так
21	13298	Межирічанська гімназія	I-II			52	3	8	6,5	↓	Так