



## ІНФОРМАЦІЙНА ДОВІДКА ЩОДО РОЗРАХУНКУ ОБСЯГУ ОСВІТНЬОЇ СУБВЕНЦІЇ НА 2026 РІК

### БУСЬКА ТГ

#### Базова інформація про засновника:

Засновник	Буська міська територіальна громада		
Код бюджету	1354600000		
Область	Львівська	Фактична наповнюваність класів	15,47
Тип	Міська ТГ	Розрахункова наповнюваність класів	15,0

Для цілей розрахунку освітньої субвенції громада не вважається прифронтовою.

З цієї причини тимчасова РНК (ТРНК) на 2026 рік визначається як РНК з буфером.

Це означає, що фактична наповнюваність класів (ФНК) порівнюється із замороженою РНК 2025 бюджетного року (ЗРНК).

Якщо значення ЗРНК близьке до ФНК (різниця не більше 1), ТРНК дорівнює ЗРНК.

Якщо ФНК набагато менше ЗРНК, ТРНК стає ЗРНК-1 (нижній буфер), у протилежному випадку стає ЗРНК+1 (верхній буфер).

Таким чином, ТРНК завжди знаходиться поруч з ЗРНК, за винятком того, що ТРНК не може бути менше 10 або більше 27,5.

Для Буської громади ЗРНК дорівнювала 15; ФНК після округлення до половини цілого дорівнює 15,5.

Допустимі значення ТРНК знаходяться в інтервалі (ЗРНК-1;ЗРНК+1) = (14;16).

Оскільки ФНК в межах допустимого інтервалу, ТРНК отримує значення ЗРНК = 15.

#### Підсумки розподілу субвенції на 2026 рік:

	К-ть учнів (факт)	К-ть класів (факт)	Сума (тис. грн)	На учня (грн)	На клас (грн)
Учні комунальних ЗЗСО, з них у гірських населених пунктах	3 310	214	139 708,3	42 208	652 842
у тому числі поділ класів на групи			1 949,5		
Українознавчий компонент					
Індивідуальні учні - екстернат	22		371,3	16 878	
Індивідуальні учні - сімейна форма	56		912,6	16 297	
Індивідуальні учні - ТОТ					
Учні спеціальних ЗЗСО (класів) з них у гірських населених пунктах					
у тому числі поділ класів на групи					
Учні НРЦ, з них у гірських населених пунктах					
Учні класів з вечірньою формою					
Вихованці пансіонів	25		1 250,6	50 025	
Вихованці спеціальних пансіонів					
Вихованці НРЦ					
Асистенти в інклюзивних класах		40	10 955,8		273 896
Учні ЗПО					
<b>Буська ТГ</b>	<b>3 388</b>	<b>214</b>	<b>153 198,7</b>		

Освітня субвенція, розрахована на весь бюджетний 2026 рік (не є остаточною, оскільки заплановано перерахунок її обсягів на вересень-грудень 2026 року), тис. грн:	<b>153 198,7</b>
Освітня субвенція, виділена на 8 місяців бюджетного 2026 року (68,6%), тис. грн:	<b>105 094,3</b>

**Детальний розрахунок обсягу освітньої субвенції для Буської міської територіальної громади**

**Коефіцієнти, що застосовуються для даної АТО:**

Розрахункова наповнюваність класів	15,0
Коефіцієнт Кіпп для денних ЗЗСО	0,480
Розподіл на одного учня для педагогічних працівників, які не проводять уроки (денні ЗЗСО), грн	6 973
Коефіцієнт Кіпп для вечірніх шкіл	0,480
Розподіл на одного учня, для педагогічних працівників, які не проводять уроки (вечірні школи), грн	6 973
Коефіцієнт поділу класів на групи при вивченні окремих предметів для учнів групи I	1,017
Коефіцієнт поділу класів на групи при вивченні окремих предметів для учнів групи II	1,047
Коефіцієнт скорочення	1,00

**Коефіцієнти, що застосовуються для всіх АТО:**

Норматив бюджетної забезпеченості (грн)	14 527,5
Річна заробітна плата вчителів з нарахуваннями (тис. грн)	312,7
Річна заробітна плата асистентів вчителів з нарахуваннями (тис. грн)	273,9
Річна заробітна плата керівників ІРЦ з нарахуваннями (тис. грн)	401,4
Річна заробітна плата педпрацівників ІРЦ з нарахуваннями (тис. грн)	349,6
Розрахункова наповнюваність спеціальних класів (також приватних НРЦ)	9,0
Розрахункова наповнюваність класів НРЦ	6,0

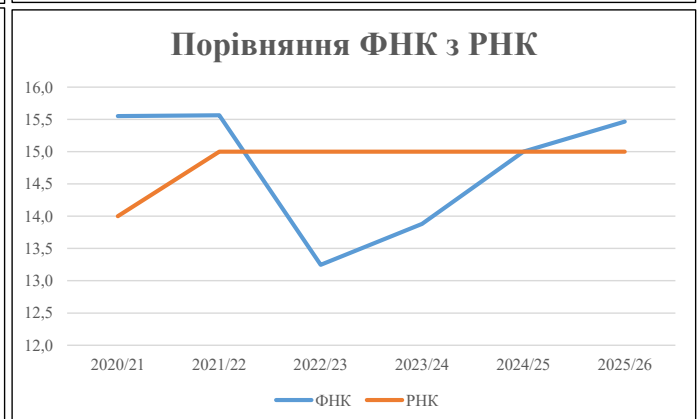
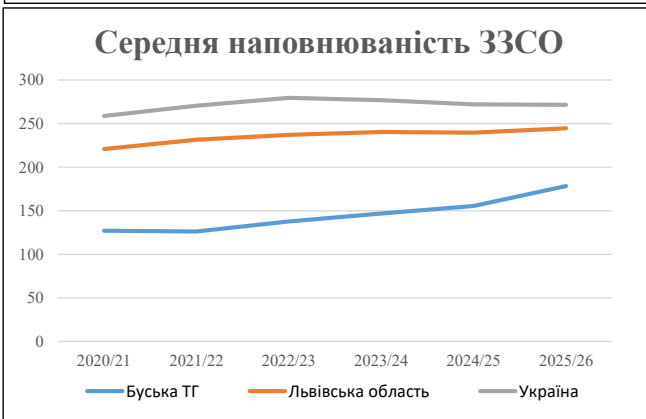
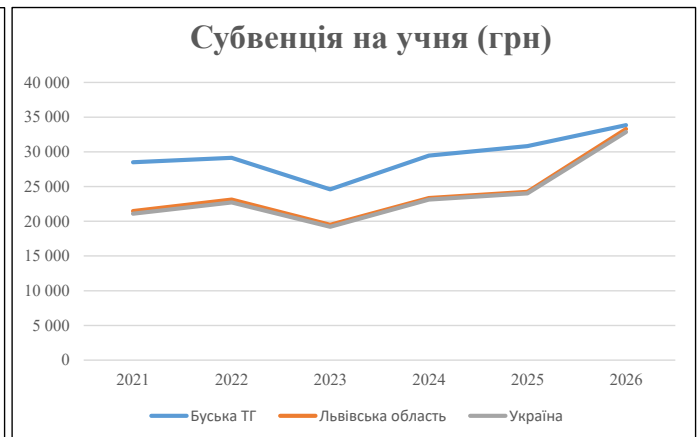
Рівень освіти	Учні	З них учні гірських шкіл			Класи	Розрахункова наповнюваність класу (групи)		Кількість годин навчального плану	Кількість годин у тиждень	Кількість необхідних вчителів	Кількість ставок	Зарплати вчителів, тис. грн	Розподіл на одного учня, для пед. працівників, які не проводять уроки, грн	Зарплата пед. персоналу, що не проводить уроки, тис. грн	Зарплата пед. гірську місцевість, без поділу на групи, тис. грн	Коефіцієнт поділу класів на групи	Кількість ставок вчителів для поділу класів на групи	Зарплати персоналу, що проводить уроки у групах при події класів, тис. грн	Зарплата пед. персоналу разом (без надбавки за гірську місцевість), тис. грн	Відсоток учнів гірських шкіл	Надбавка для гірської місцевості	Зарплата всього пед. персоналу разом, тис. грн	
		гр. 1	гр. 2	гр. 3		гр. 4	гр. 5																гр. 6
Як розраховано	Факт	Факт	Факт	Постанова	гр. 1 / гр. 4	Постанова	гр. 5 * гр. 6	гр. 7 / 18	гр. 8 * 14527,51	Постанова	гр. 1 * гр. 10 / 1000	гр. 9 + гр. 11	Постанова	гр. 8 * гр. 13	гр. 14 * 14527,51	гр. 12 + гр. 15	гр. 2 / гр. 1	0,25 * гр. 16 * гр. 17	гр. 16 + гр. 18				
<b>Загальні ЗЗСО</b>																							
Початкова (1-4)	1 143		84	15,0	77	23	1 771	98,4	30 762	6 973	7 970	38 732				0,017	6,24	1 950	139 708				139 708
Базова (5-9)	1 688	0	105	15,0	113	32,7	3 695	205,3	64 183	6 973	11 771	75 954											
Старша (10-11)	479		25	15,0	32	35,5	1 136	63,1	19 732	6 973	3 340	23 072											
<b>Українознавчий компонент</b>																							
Початкова (1-4)	0	0	0	15,0	0	6	0	0,0	0	6 973	0	0				0,017	0,00	0	0				0
Базова (5-9)	0	0	0	15,0	0	8	0	0,0	0	6 973	0	0											
Старша (10-11)	0	0	0	15,0	0	14	0	0,0	0	6 973	0	0											
<b>Індивідуальна освіта</b>																							
Екстернат (1-4)	4								52														
Екстернат (5-9)	14	0							256											371			371
Екстернат (10-12)	4								63														
Сімейна форма (1-4)	16								209														
Сімейна форма (5-9)	29	0							531											913			913
Сімейна форма (10-12)	11								173														
TOT (1-4)	0								0														
TOT (5-9)	0	0							0											0			0
TOT (10-12)	0								0														
<b>Спеціальна освіта</b>																							
Початкова (1-4)	0		0	9	0	36																	
Базова (5-9)	0	0	0	9	0	36										0,047	0,00	0	0				0
Старша (10-11)	0		0	9	0	36																	
<b>Навчально-реабілітаційні центри</b>																							
Початкова (1-4)	0		0	6	0	36				6 973													
Базова (5-9)	0	0	0	6	0	36				6 973						0,047	0,00	0	0				0
Старша (10-11)	0		0	6	0	36				6 973													
<b>Учні, які проживають в пансіонах (кількість ставок = кількість груп * 2)</b>																							
Загальні пансіони	25	0		20	2				4,0	1 251						1 251				1 251			1 251
Спеціальні пансіони	0	0		9	0																		0
НРЦ	0	0		6	0																		0
<b>Інклюзивні класи (кількість ставок = кількість класів * 1; обсяг субвенції = кількість ставок * 273,9), в колонках А і Б - кількість всіх і гірських інклюзивних класів після агрегації, у колонці Н - відсоток гірських інклюзивних класів</b>																							
Інклюзія	40	0		40					40,0	10 956						10 956							10 956
<b>Вечірня освіта</b>																							
Вечірні школи	0	0	0	16		23																	0
<b>Заклади професійної освіти</b>																							
ЗПО	0	0	0	26																			0
<b>Разом</b>	<b>3 388</b>		<b>214</b>		<b>222</b>		<b>6 602</b>	<b>410,8</b>	<b>128 168</b>		<b>23 081</b>	<b>149 965</b>											<b>153 198,7</b>

## Історичні дані щодо учнів комунальних ЗЗСО Буської міської територіальної громади

Фактичні значення за навчальні роки	2020/21	2021/22	2022/23	2023/24	2024/25	2025/26
Кількість учнів ЗЗСО	3 561	3 533	3 583	3 526	3 420	3 388
ФНК	15,6	15,6	13,2	13,9	15,0	15,5
РНК	14,0	15,0	15,0	15,0	15,0	15,0
Кількість ЗЗСО	28	28	26	24	22	19
Середня наповнюваність ЗЗСО	127	126	138	147	155	178

Дані за бюджетні роки	2021	2022	2023	2024	2025	2026
Обсяг субвенції (тис. грн)	101 503,6	102 971,4	88 129,2	103 848,3	105 389,2	114 677,5
Субвенція на учня (грн)	28 504	29 146	24 596	29 452	30 816	33 848

Зміна за роками		2021/22	2022/23	2023/24	2024/25	2025/26
Учні (%)		-0,8%	1,4%	-1,6%	-3,0%	-0,9%
Субвенція (%)		1,4%	-14,4%	17,8%	1,5%	8,8%
Субвенція на учня (%)		2,3%	-15,6%	19,7%	4,6%	9,8%
ФНК		0,01	-2,32	0,63	1,12	0,47

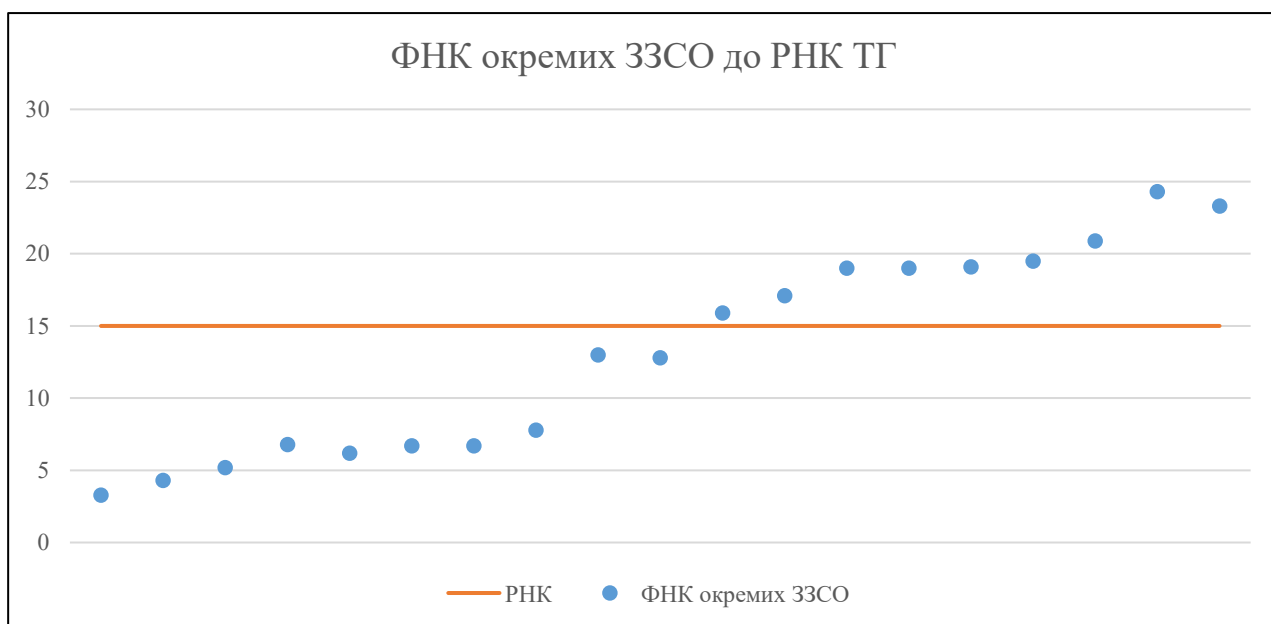


## Мережа ЗЗСО Буської міської територіальної громади

	ЗЗСО		Учні		ФНК
Звичайний ЗЗСО	16	84,2%	3 268	96,5%	17,0
Опорний ЗЗСО					
Філія ЗЗСО	3	15,8%	120	3,5%	5,5
Загалом	19	100,0%	3 388	100,0%	15,5

	ЗЗСО		Учні		ФНК
<b>ЗЗСО крім спеціальних та НРЦ</b>					
ЗЗСО з ФНК більш ніж 16 (РНК + 1)	8	42,1%	2 590	76,4%	20,9
ЗЗСО з ФНК від 14 до 16	1	5,3%	175	5,2%	15,9
ЗЗСО з ФНК менш ніж 14 (РНК - 1)	10	52,6%	623	18,4%	7,9
ЗЗСО без класів					
Загалом (крім спеціальних та НРЦ)	19	100,0%	3 388	100,0%	15,5

	ЗЗСО		Учні		ФНК
Менше 20 учнів	2	10,5%	26	0,8%	3,7
Від 20 до 50 учнів	1	5,3%	47	1,4%	5,2
Від 50 до 100 учнів	5	26,3%	292	8,6%	6,8
Від 100 до 200 учнів	4	21,1%	621	18,3%	14,8
Від 200 до 300 учнів	4	21,1%	919	27,1%	19,1
Від 300 до 400 учнів					
Від 400 до 600 учнів	3	15,8%	1 483	43,8%	22,8
Від 600 до 800 учнів					
Від 800 до 1000 учнів					
Від 1000 до 1500 учнів					
Більше 1500 учнів					
Загалом	19	100,0%	3 388	100,0%	15,5



На графіку ЗЗСО упорядковані за збільшенням наповнюваності

**Перелік закладів загальної середньої освіти Буської міської територіальної громади  
РНК = 15, ФНК = 15,47**

↑	ЗЗСО з ФНК більш ніж 16 (РНК + 1)
↔	ЗЗСО з ФНК від 14 до 16
↓	ЗЗСО з ФНК менш ніж 14 (РНК - 1)
—	ЗЗСО без класів

№ з/п	ID в АІКОМ	Назва ЗЗСО	Факт. ступ.	Статус	ID в АІКОМ опорного ЗЗСО	Кіл-ть учнів	з них за індивід. формою	Кіл-ть класів	ФНК		Включено до розрахунку субвенції
1	5451	Буський ОЗЗСО І-ІІІ ст. №1	І-ІІІ	Опорна		486	5	20	24,3	↑	Так
2	5455	Буський ЗЗСО І-ІІІ ст. №2	І-ІІІ			558	27	24	23,3	↑	Так
3	5452	Буський ЗЗСО - Гімназія ім. С. Петрушевича при ЛНУ ім	І-ІІІ			439	16	21	20,9	↑	Так
4	5505	Одеський ОЗЗСО І-ІІІ ст.	І-ІІІ	Опорна		253	15	13	19,5	↑	Так
5	5462	Ожидівський ЗЗСО І-ІІІ ст.	І-ІІІ			248	3	13	19,1	↑	Так
6	5459	Новомилятинський ЗЗСО І-ІІІ ст.	І-ІІІ			209		11	19	↑	Так
7	5457	Топорівський ЗЗСО І-ІІІ ст.	І-ІІІ			209	10	11	19	↑	Так
8	5474	Побужанський ЗЗСО І-ІІІ ст.	І-ІІІ			188	1	11	17,1	↑	Так
9	5498	Тур'янський ЗЗСО І-ІІІ ст.	І-ІІІ			175	11	11	15,9	↔	Так
10	5444	Яблунівська гімназія	І-ІІ			117		9	13	↓	Так
11	5437	Заводський ЗЗСО І-ІІІ ст.	І-ІІІ			141	9	11	12,8	↓	Так
12	5440	Новосілівська гімназія ім.М.Пашкевича	І-ІІ			62	5	8	7,8	↓	Так
13	5495	Чанизький ЗЗСО І-ІІ ст.	І-ІІ			54	1	8	6,8	↓	Так
14	5496	Ракобівтвська філія І-ІІ ст. Буського ОЗЗСО І-ІІІ ст.№1	І-ІІ	Філія	5451	60	1	9	6,7	↓	Так
15	5453	Соколянський ЗЗСО І-ІІ ст.	І-ІІ			60		9	6,7	↓	Так
16	5466	Боложинівський ЗЗСО І-ІІ ст.	І-ІІ			56	2	9	6,2	↓	Так
17	5465	Кізілівська філія І-ІІ ступенів Буського ОЗЗСО І-ІІІ ст.№	І-ІІ	Філія	5451	47		9	5,2	↓	Так
18	5439	Гумніська початкова школа	І			13		3	4,3	↓	Так
19	5468	Кутівська філія І ст. Одеського ОЗЗСО І-ІІІ ст.	І	Філія	5505	13		4	3,3	↓	Так