



ІНФОРМАЦІЙНА ДОВІДКА ЩОДО РОЗРАХУНКУ ОБСЯГУ ОСВІТНЬОЇ СУБВЕНЦІЇ НА 2026 РІК

БРОДІВСЬКА ТГ

Базова інформація про засновника:

Засновник	Бродівська міська територіальна громада		
Код бюджету	1354500000		
Область	Львівська	Фактична наповнюваність класів	17,13
Тип	Міська ТГ	Розрахункова наповнюваність класів	18,0

Для цілей розрахунку освітньої субвенції громада не вважається прифронтовою.

З цієї причини тимчасова РНК (ТРНК) на 2026 рік визначається як РНК з буфером.

Це означає, що фактична наповнюваність класів (ФНК) порівнюється із замороженою РНК 2025 бюджетного року (ЗРНК).

Якщо значення ЗРНК близьке до ФНК (різниця не більше 1), ТРНК дорівнює ЗРНК.

Якщо ФНК набагато менше ЗРНК, ТРНК стає ЗРНК-1 (нижній буфер), у протилежному випадку стає ЗРНК+1 (верхній буфер).

Таким чином, ТРНК завжди знаходиться поруч з ЗРНК, за винятком того, що ТРНК не може бути менше 10 або більше 27,5.

Для Бродівської громади ЗРНК дорівнювала 18; ФНК після округлення до половини цілого дорівнює 17.

Допустимі значення ТРНК знаходяться в інтервалі (ЗРНК-1;ЗРНК+1) = (17;19).

Оскільки ФНК в межах допустимого інтервалу, ТРНК отримує значення ЗРНК = 18.

Підсумки розподілу субвенції на 2026 рік:

	К-ть учнів (факт)	К-ть класів (факт)	Сума (тис. грн)	На учня (грн)	На клас (грн)
Учні комунальних ЗЗСО, з них у гірських населених пунктах	4 026	235	143 004,4	35 520	608 530
у тому числі поділ класів на групи			1 970,0		
Українознавчий компонент					
Індивідуальні учні - екстернат	46		792,3	17 225	
Індивідуальні учні - сімейна форма	84		1 323,2	15 752	
Індивідуальні учні - ТОТ					
Учні спеціальних ЗЗСО (класів) з них у гірських населених пунктах					
у тому числі поділ класів на групи					
Учні НРЦ, з них у гірських населених пунктах					
Учні класів з вечірньою формою					
Вихованці пансіонів					
Вихованці спеціальних пансіонів					
Вихованці НРЦ					
Асистенти в інклюзивних класах		44	12 051,4		273 896
Учні ЗПО					
Бродівська ТГ	4 156	235	157 171,4		

Освітня субвенція, розрахована на весь бюджетний 2026 рік (не є остаточною, оскільки заплановано перерахунок її обсягів на вересень-грудень 2026 року), тис. грн:	157 171,4
Освітня субвенція, виділена на 8 місяців бюджетного 2026 року (68,6%), тис. грн:	107 819,6

Детальний розрахунок обсягу освітньої субвенції для Бродівської міської територіальної громади

Коефіцієнти, що застосовуються для даної АТО:

Розрахунок наповнюваність класів	18,0
Коефіцієнт Кіпп для денних ЗЗСО	0,430
Розподіл на одного учня для педагогічних працівників, які не проводять уроки (денні ЗЗСО), грн	6 247
Коефіцієнт Кіпп для вечірніх шкіл	0,430
Розподіл на одного учня, для педагогічних працівників, які не проводять уроки (вечірні школи), грн	6 247
Коефіцієнт поділу класів на групи при вивченні окремих предметів для учнів групи I	1,017
Коефіцієнт поділу класів на групи при вивченні окремих предметів для учнів групи II	1,047
Коефіцієнт скорочення	1,00

Коефіцієнти, що застосовуються для всіх АТО:

Норматив бюджетної забезпеченості (грн)	14 527,5
Річна заробітна плата вчителів з нарахуваннями (тис. грн)	312,7
Річна заробітна плата асистентів вчителів з нарахуваннями (тис. грн)	273,9
Річна заробітна плата керівників ІРЦ з нарахуваннями (тис. грн)	401,4
Річна заробітна плата педпрацівників ІРЦ з нарахуваннями (тис. грн)	349,6
Розрахунок наповнюваність спеціальних класів (також приватних НРЦ)	9,0
Розрахунок наповнюваність класів НРЦ	6,0

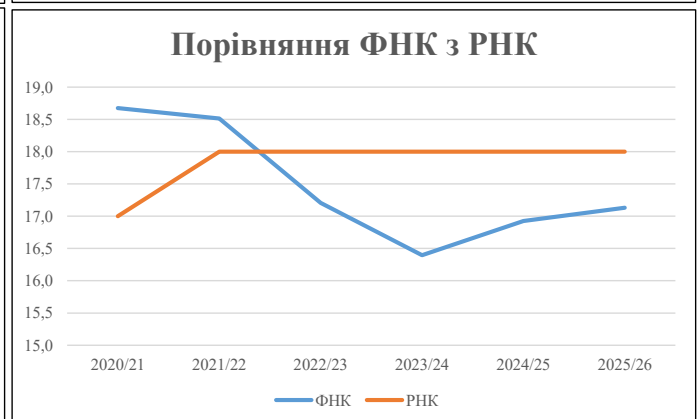
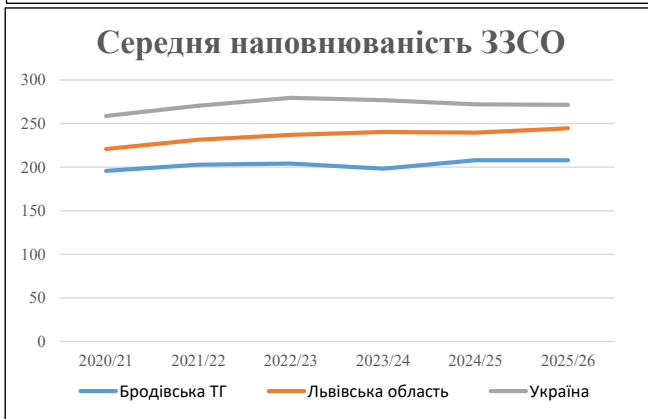
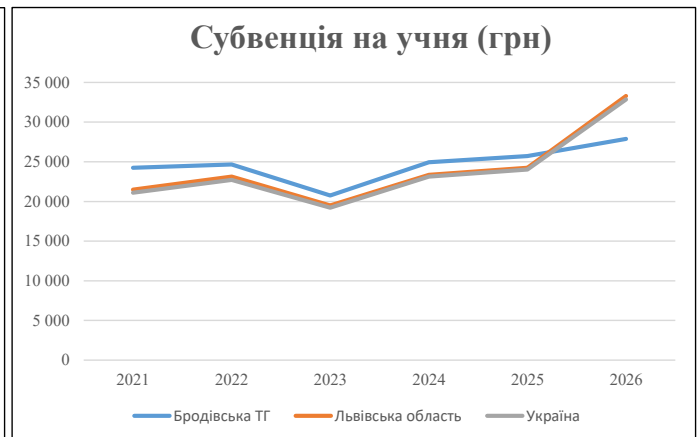
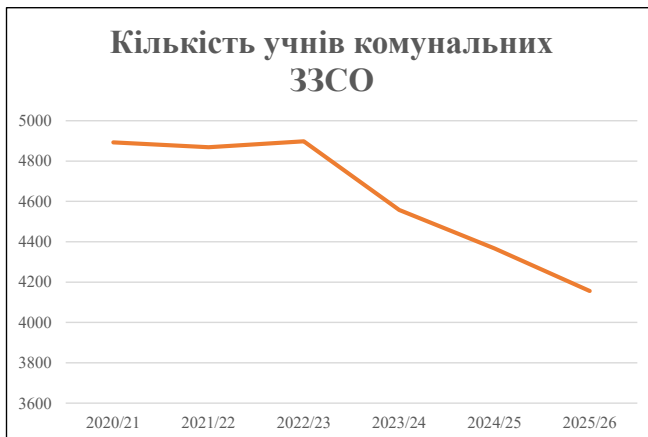
Рівень освіти	Учні	З них учні гірських шкіл			Класи	Розрахунок наповнюваність класу (групи)		Кіль-ть годин навчального плану	Кіль-ть необхідних годин у тиждень	Кіль-ть ставок	Зарплати вчителів, тис. грн	Розподіл на одного учня, для пед. працівників, які не проводять уроки, грн	Зарплата пед. персоналу, що не проводить уроки, тис. грн	Зарплата пед. гірську місцевість, без поділу на групи, тис. грн	Коефіцієнт поділу класів на групи	Кіль-ть ставок вчителів для поділу класів на групи	Зарплати персоналу, що проводить уроки у групах при поділі класів, тис. грн	Зарплата пед. персоналу разом (без надбавки за гірську місцевість), тис. грн	Відсоток учнів гірських шкіл	Надбавка для гірської місцевості	Зарплата всього пед. персоналу разом, тис. грн
		гр. 1	гр. 2	гр. 3		гр. 4	гр. 5														
Як розраховано	Факт	Факт	Факт	Постанова	гр. 1 / гр. 4	Постанова	гр. 5 * гр. 6	гр. 7 / 18	гр. 8 * 14527,51	Постанова	гр. 1 * гр. 10 / 1000	гр. 9 + гр. 11	Постанова	гр. 8 * гр. 13	гр. 14 * 14527,51	гр. 12 + гр. 15	гр. 2 / гр. 1	0,25 * гр. 16 * гр. 17	гр. 16 + гр. 18		
Загальні ЗЗСО																					
Початкова (1-4)	1 362			92	18,0	76	23	1 748	97,1	30 362	6 247	8 508	38 871		0,017	6,30	1 970	143 004			143 004
Базова (5-9)	2 124	0		117	18,0	118	32,7	3 859	214,4	67 023	6 247	13 268	80 292								
Старша (10-11)	540			26	18,0	30	35,5	1 065	59,2	18 499	6 247	3 373	21 872								
Українознавчий компонент																					
Початкова (1-4)	0		0	18,0	0	6	0	0,0	0	0	6 247	0	0								0
Базова (5-9)	0	0		18,0	0	8	0	0,0	0	0	6 247	0	0	0,017	0,00	0	0				0
Старша (10-11)	0		0	18,0	0	14	0	0,0	0	0	6 247	0	0								0
Індивідуальна освіта																					
Екстернат (1-4)	3									39											792
Екстернат (5-9)	30	0								549											792
Екстернат (10-12)	13									204											792
Сімейна форма (1-4)	35									458											1 323
Сімейна форма (5-9)	37	0								677											1 323
Сімейна форма (10-12)	12									188											1 323
TOT (1-4)	0									0											0
TOT (5-9)	0	0								0											0
TOT (10-12)	0									0											0
Спеціальна освіта																					
Початкова (1-4)	0		0	9	0	36															0
Базова (5-9)	0	0	0	9	0	36								0,047	0,00	0	0				0
Старша (10-11)	0		0	9	0	36															0
Навчально-реабілітаційні центри																					
Початкова (1-4)	0		0	6	0	36					6 247										0
Базова (5-9)	0	0	0	6	0	36					6 247			0,047	0,00	0	0				0
Старша (10-11)	0		0	6	0	36					6 247										0
Учні, які проживають в пансіонах (кількість ставок = кількість груп * 2)																					
Загальні пансіони	0	0		20	0																0
Спеціальні пансіони	0	0		9	0																0
НРЦ	0	0		6	0																0
Інклюзивні класи (кількість ставок = кількість класів * 1; обсяг субвенції = кількість ставок * 273,9), в колонках А і Б - кількість всіх і гірських інклюзивних класів після агрегації, у колонці Н - відсоток гірських інклюзивних класів																					
Інклюзія	44	0		44				44,0	12 051				12 051								12 051
Вечірня освіта																					
Вечірні школи	0	0	0	16		23															0
Заклади професійної освіти																					
ЗПО	0	0	0	26																	0
Разом	4 156		235			224		6 672	414,6	130 052		25 150	153 086								157 171,4

Історичні дані щодо учнів комунальних ЗЗСО Бродівської міської територіальної громади

Фактичні значення за навчальні роки	2020/21	2021/22	2022/23	2023/24	2024/25	2025/26
Кількість учнів ЗЗСО	4 893	4 869	4 898	4 558	4 367	4 156
ФНК	18,7	18,5	17,2	16,4	16,9	17,1
РНК	17,0	18,0	18,0	18,0	18,0	18,0
Кількість ЗЗСО	25	24	24	23	21	20
Середня наповнюваність ЗЗСО	196	203	204	198	208	208

Дані за бюджетні роки	2021	2022	2023	2024	2025	2026
Обсяг субвенції (тис. грн)	118 663,0	120 130,9	101 644,7	113 672,4	112 349,9	115 884,7
Субвенція на учня (грн)	24 252	24 673	20 752	24 939	25 727	27 884

Зміна за роками		2021/22	2022/23	2023/24	2024/25	2025/26
Учні (%)		-0,5%	0,6%	-6,9%	-4,2%	-4,8%
Субвенція (%)		1,2%	-15,4%	11,8%	-1,2%	3,1%
Субвенція на учня (%)		1,7%	-15,9%	20,2%	3,2%	8,4%
ФНК		-0,16	-1,31	-0,81	0,53	0,21

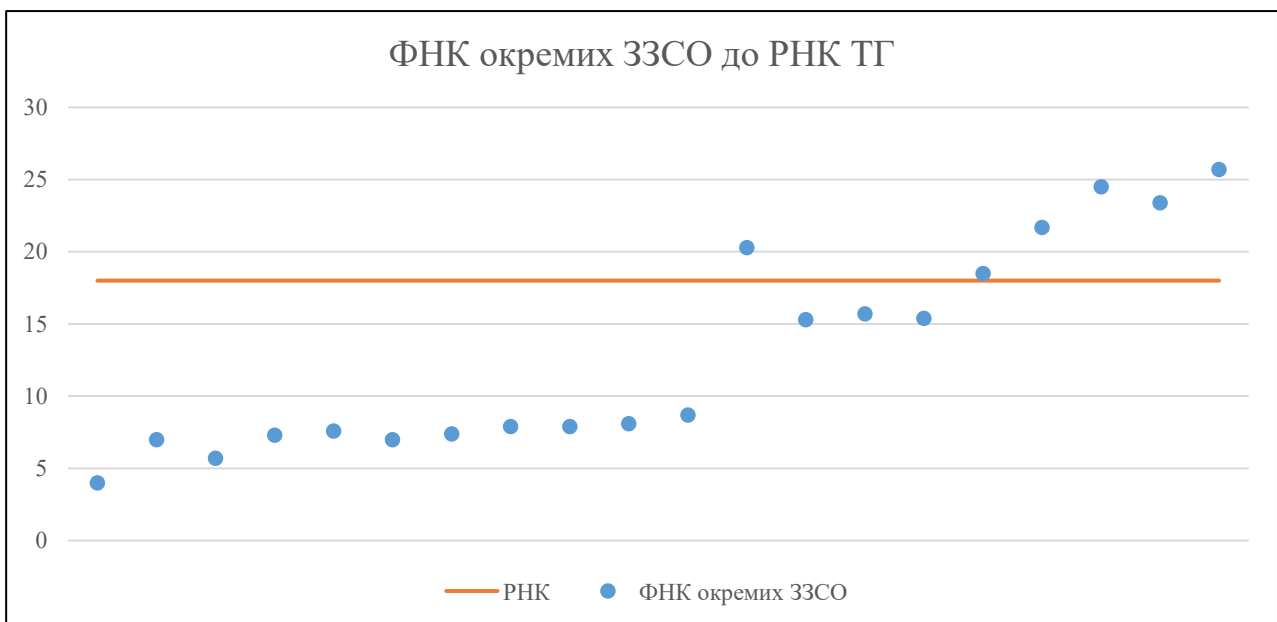


Мережа ЗЗСО Бродівської міської територіальної громади

	ЗЗСО		Учні		ФНК
	кількість	відсоток	кількість	відсоток	кількість
Звичайний ЗЗСО	20	100,0%	4 196	100,0%	17,3
Опорний ЗЗСО					
Філія ЗЗСО					
Загалом	20	100,0%	4 196	100,0%	17,1

	ЗЗСО		Учні		ФНК
	кількість	відсоток	кількість	відсоток	кількість
ЗЗСО крім спеціальних та НРЦ					
ЗЗСО з ФНК більш ніж 19 (РНК + 1)	5	25,0%	2 891	68,9%	24,1
ЗЗСО з ФНК від 17 до 19	1	5,0%	203	4,8%	18,5
ЗЗСО з ФНК менш ніж 17 (РНК - 1)	14	70,0%	1 102	26,3%	9,9
ЗЗСО без класів					
Загалом (крім спеціальних та НРЦ)	20	100,0%	4 196	100,0%	17,1

	ЗЗСО		Учні		ФНК
	кількість	відсоток	кількість	відсоток	кількість
Менше 20 учнів	1	5,0%	12	0,3%	4,0
Від 20 до 50 учнів	2	10,0%	61	1,5%	6,1
Від 50 до 100 учнів	8	40,0%	488	11,6%	7,7
Від 100 до 200 учнів	3	15,0%	463	11,0%	16,5
Від 200 до 300 учнів	3	15,0%	663	15,8%	18,4
Від 300 до 400 учнів					
Від 400 до 600 учнів	1	5,0%	563	13,4%	24,5
Від 600 до 800 учнів					
Від 800 до 1000 учнів	1	5,0%	865	20,6%	23,4
Від 1000 до 1500 учнів	1	5,0%	1 081	25,8%	25,7
Більше 1500 учнів					
Загалом	20	100,0%	4 196	100,0%	17,1



**Перелік закладів загальної середньої освіти Бродівської міської територіальної громади
РНК = 18, ФНК = 17,13**

↑	ЗЗСО з ФНК більш ніж 19 (РНК + 1)
↔	ЗЗСО з ФНК від 17 до 19
↓	ЗЗСО з ФНК менш ніж 17 (РНК - 1)
—	ЗЗСО без класів

№ з/п	ID в АІКОМ	Назва ЗЗСО	Факт. ступ.	Статус	ID в АІКОМ опорного ЗЗСО	Кіл-ть учнів	з них за індивід. формою	Кіл-ть класів	ФНК		Включено до розрахунку субвенції
1	12307	Бродівський ОЗЗСО І-ІІІ ст. №3	І-ІІІ	Опорна		1081	24	42	25,7	↑	Так
2	12308	Бродівський ОЗЗСО І-ІІІ ст. №4	І-ІІІ	Опорна		563	6	23	24,5	↑	Так
3	12306	Бродівська СЗОШ №2	І-ІІІ			865	11	37	23,4	↑	Так
4	12305	Бродівська гімназія імені Івана Труша	ІІ-ІІІ			260	29	12	21,7	↑	Так
5	12343	Бродівська початкова школа	I			122	5	6	20,3	↑	Так
6	12312	Лешнівський ЗЗСО	І-ІІІ			203	1	11	18,5	↔	Так
7	12317	Пониковицький ЗЗСО І-ІІІ ступенів	І-ІІІ			173	11	11	15,7	↓	Так
8	12310	Берлинський ЗЗСО	І-ІІІ			200	14	13	15,4	↓	Так
9	12318	Суховільський ЗЗСО І-ІІІ ступенів імені Галини Столяр	І-ІІІ			168	7	11	15,3	↓	Так
10	12316	Пониквянський ЗЗСО	І-ІІ			78	4	9	8,7	↓	Так
11	12319	Шнирівська гімназія	І-ІІ			65	7	8	8,1	↓	Так
12	12341	Станіславчицька гімназія	І-ІІ			63		8	7,9	↓	Так
13	12324	Гаї-Дітковецька гімназія	І-ІІ			63	12	8	7,9	↓	Так
14	12323	Гаївська гімназія	І-ІІ			53	9	7	7,6	↓	Так
15	12321	Білявецька гімназія	І-ІІ			59	7	8	7,4	↓	Так
16	12330	Комарівська гімназія	І-ІІ			51	4	7	7,3	↓	Так
17	12353	Пісківська початкова школа	I			21		3	7	↓	Так
18	12331	Конюшківська гімназія ім. Йосипа Застирця	І-ІІ			56	7	8	7	↓	Так
19	12326	Голосковицька гімназія	І-ІІ			40		7	5,7	↓	Ні
20	12322	Боратинська початкова школа	I			12	2	3	4	↓	Так