



ІНФОРМАЦІЙНА ДОВІДКА ЩОДО РОЗРАХУНКУ ОБСЯГУ ОСВІТНЬОЇ СУБВЕНЦІЇ НА 2026 РІК

БОРИСЛАВСЬКА ТГ

Базова інформація про засновника:

Засновник	Бориславська міська територіальна громада		
Код бюджету	1354400000		
Область	Львівська	Фактична наповнюваність класів	22,64
Тип	Міська ТГ	Розрахункова наповнюваність класів	23,5

Для цілей розрахунку освітньої субвенції громада не вважається прифронтовою.

З цієї причини тимчасова РНК (ТРНК) на 2026 рік визначається як РНК з буфером.

Це означає, що фактична наповнюваність класів (ФНК) порівнюється із замороженою РНК 2025 бюджетного року (ЗРНК).

Якщо значення ЗРНК близьке до ФНК (різниця не більше 1), ТРНК дорівнює ЗРНК.

Якщо ФНК набагато менше ЗРНК, ТРНК стає ЗРНК-1 (нижній буфер), у протилежному випадку стає ЗРНК+1 (верхній буфер).

Таким чином, ТРНК завжди знаходиться поруч з ЗРНК, за винятком того, що ТРНК не може бути менше 10 або більше 27,5.

Для Бориславської громади ЗРНК дорівнювала 23,5; ФНК після округлення до половини цілого дорівнює 22,5.

Допустимі значення ТРНК знаходяться в інтервалі (ЗРНК-1;ЗРНК+1) = (22,5;24,5).

Оскільки ФНК в межах допустимого інтервалу, ТРНК отримує значення ЗРНК = 23,5.

Підсумки розподілу субвенції на 2026 рік:

	К-ть учнів (факт)	К-ть класів (факт)	Сума (тис. грн)	На учня (грн)	На клас (грн)
Учні комунальних ЗЗСО, з них у гірських населених пунктах	4 144	183	115 993,5	27 991	633 844
у тому числі поділ класів на групи			9 286,1		
Українознавчий компонент					
Індивідуальні учні - екстернат					
Індивідуальні учні - сімейна форма	68		1 103,5	16 228	
Індивідуальні учні - ТОТ					
Учні спеціальних ЗЗСО (класів) з них у гірських населених пунктах					
у тому числі поділ класів на групи					
Учні НРЦ, з них у гірських населених пунктах					
Учні класів з вечірньою формою	10	1	399,5	39 951	399 506
Вихованці пансіонів					
Вихованці спеціальних пансіонів					
Вихованці НРЦ					
Асистенти в інклюзивних класах		48	13 147,0		273 896
Учні ЗПО					
Бориславська ТГ	4 222	184	130 643,5		

Освітня субвенція, розрахована на весь бюджетний 2026 рік (не є остаточною, оскільки заплановано перерахунок її обсягів на вересень-грудень 2026 року), тис. грн:	130 643,5
Освітня субвенція, виділена на 8 місяців бюджетного 2026 року (68,6%), тис. грн:	89 621,5

Детальний розрахунок обсягу освітньої субвенції для Бориславської міської територіальної громади

Коефіцієнти, що застосовуються для даної АТО:

Розрахункова наповнюваність класів	23,5
Коефіцієнт Кіпп для денних ЗЗСО	0,230
Розподіл на одного учня для педагогічних працівників, які не проводять уроки (денні ЗЗСО), грн	3 341
Коефіцієнт Кіпп для вечірніх шкіл	0,230
Розподіл на одного учня, для педагогічних працівників, які не проводять уроки (вечірні школи), грн	3 341
Коефіцієнт поділу класів на групи при вивченні окремих предметів для учнів групи I	1,100
Коефіцієнт поділу класів на групи при вивченні окремих предметів для учнів групи II	1,047
Коефіцієнт скорочення	1,00

Коефіцієнти, що застосовуються для всіх АТО:

Норматив бюджетної забезпеченості (грн)	14 527,5
Річна заробітна плата вчителів з нарахуваннями (тис. грн)	312,7
Річна заробітна плата асистентів вчителів з нарахуваннями (тис. грн)	273,9
Річна заробітна плата керівників ІРЦ з нарахуваннями (тис. грн)	401,4
Річна заробітна плата педпрацівників ІРЦ з нарахуваннями (тис. грн)	349,6
Розрахункова наповнюваність спеціальних класів (також приватних НРЦ)	9,0
Розрахункова наповнюваність класів НРЦ	6,0

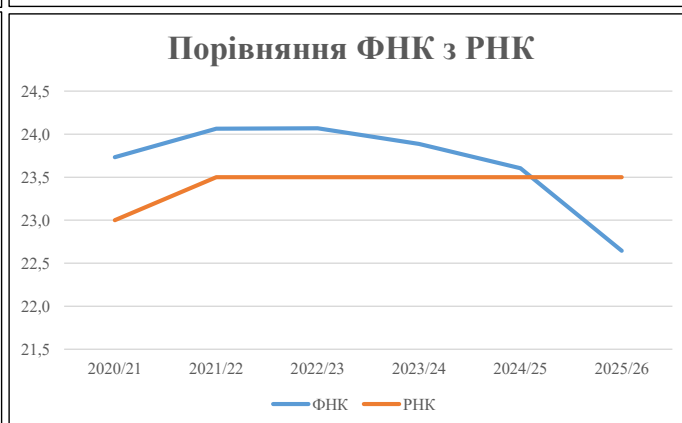
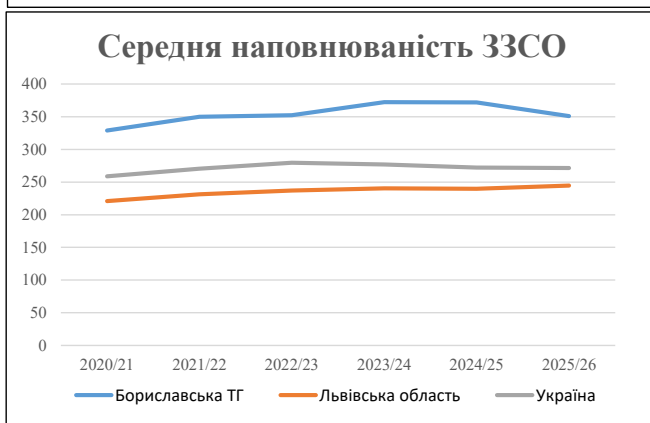
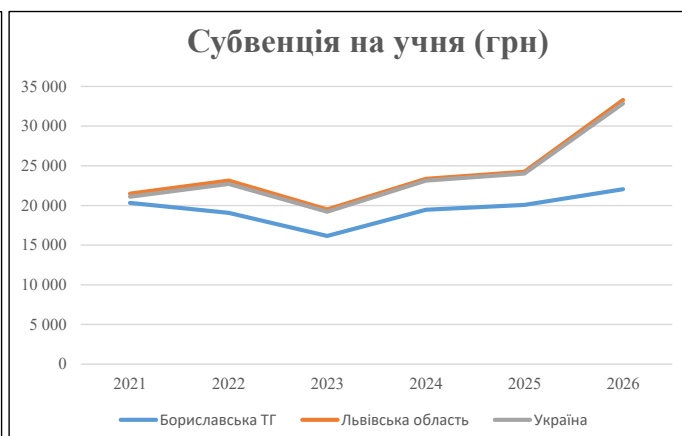
Рівень освіти	Учні	З них учні гірських шкіл			Класи	Розрахункова наповнюваність класу (групи)	Розрахункова кількість класів (групи)	Кількість годин навчального плану	Кількість необхідних годин у тиждень	Кількість ставок	Зарплати вчителів, тис. грн	Розподіл на одного учня, для пед. працівників, які не проводять уроки, грн	Зарплата пед. персоналу, що не проводить уроки, тис. грн	Зарплата пед. гірську місцевість, без поділу на групи, тис. грн	Коефіцієнт поділу класів на групи	Кількість ставок вчителів для поділу класів на групи	Зарплати персоналу, що проводить уроки у групах при події класів, тис. грн	Зарплата пед. персоналу разом (без надбавки за гірську місцевість), тис. грн	Відсоток учнів гірських шкіл	Надбавка для гірської місцевості	Зарплата всього пед. персоналу разом, тис. грн
		гр. 1	гр. 2	гр. 3																	
Як розраховано	Факт	Факт	Факт	Постанова	гр. 1 / гр. 4	Постанова	гр. 5 * гр. 6	гр. 7 / 18	гр. 8 * 14527,51	Постанова	гр. 1 * гр. 10 / 1000	гр. 9 + гр. 11	Постанова	гр. 8 * гр. 13	гр. 14 * 14527,51	гр. 12 + гр. 15	гр. 2 / гр. 1	0,25 * гр. 16 * гр. 17	гр. 16 + гр. 18		
Загальні ЗЗСО																					
Початкова (1-4)	1 326		62	23,5	57	23	1 311	72,8	22 772	3 341	4 431	27 202									
Базова (5-9)	2 180	0	95	23,5	93	32,7	3 041	169,0	52 823	3 341	7 284	60 108	0,100	29,70	9 286	115 993					
Старша (10-11)	638		26	23,5	28	35,5	994	55,2	17 266	3 341	2 132	19 397									115 993
Українознавчий компонент																					
Початкова (1-4)	0	0	0	23,5	0	6	0	0,0	0	3 341	0	0									
Базова (5-9)	0	0	0	23,5	0	8	0	0,0	0	3 341	0	0	0,100	0,00	0	0					0
Старша (10-11)	0	0	0	23,5	0	14	0	0,0	0	3 341	0	0									
Індивідуальна освіта																					
Екстернат (1-4)	0								0												
Екстернат (5-9)	0	0							0												0
Екстернат (10-12)	0								0												
Сімейна форма (1-4)	20								261												
Сімейна форма (5-9)	34	0							622												1 104
Сімейна форма (10-12)	14								220												
TOT (1-4)	0								0												
TOT (5-9)	0	0							0												0
TOT (10-12)	0								0												
Спеціальна освіта																					
Початкова (1-4)	0		0	9	0	36															
Базова (5-9)	0	0	0	9	0	36							0,047	0,00	0	0					0
Старша (10-11)	0		0	9	0	36															
Навчально-реабілітаційні центри																					
Початкова (1-4)	0		0	6	0	36				3 341											
Базова (5-9)	0	0	0	6	0	36				3 341				0,047	0,00	0	0				0
Старша (10-11)	0		0	6	0	36				3 341											
Учні, які проживають в пансіонах (кількість ставок = кількість груп * 2)																					
Загальні пансіони	0	0		20	0																
Спеціальні пансіони	0	0		9	0																
НРЦ	0	0		6	0																
Інклюзивні класи (кількість ставок = кількість класів * 1; обсяг субвенції = кількість ставок * 273,9), в колонках А і Б - кількість всіх і гірських інклюзивних класів після агрегації, у колонці Н - відсоток гірських інклюзивних класів																					
Інклюзія	48	0		48					48,0	13 147						13 147					13 147
Вечірня освіта																					
Вечірні школи	10	0	1	16	1	23		23	1,3	400					400						400
Заклади професійної освіти																					
ЗПО	0	0	0	26																	
Разом	4 222		184		179		5 369	346,3	107 511		13 846	120 254									130 643,5

Історичні дані щодо учнів комунальних ЗЗСО Бориславської міської територіальної громади

Фактичні значення за навчальні роки	2020/21	2021/22	2022/23	2023/24	2024/25	2025/26
Кількість учнів ЗЗСО	4 604	4 548	4 580	4 467	4 461	4 212
ФНК	23,7	24,1	24,1	23,9	23,6	22,6
РНК	23,0	23,5	23,5	23,5	23,5	23,5
Кількість ЗЗСО	14	13	13	12	12	12
Середня наповнюваність ЗЗСО	329	350	352	372	372	351

Дані за бюджетні роки	2021	2022	2023	2024	2025	2026
Обсяг субвенції (тис. грн)	93 522,4	86 776,6	73 979,6	86 949,1	89 550,8	92 860,9
Субвенція на учня (грн)	20 313	19 080	16 155	19 465	20 074	22 047

Зміна за роками		2021/22	2022/23	2023/24	2024/25	2025/26
Учні (%)		-1,2%	0,7%	-2,5%	-0,1%	-5,6%
Субвенція (%)		-7,2%	-14,7%	17,5%	3,0%	3,7%
Субвенція на учня (%)		-6,1%	-15,3%	20,5%	3,1%	9,8%
ФНК		0,33	0,00	-0,18	-0,28	-0,96



Перелік закладів загальної середньої освіти Бориславської міської територіальної громади
РНК = 23,5, ФНК = 22,64

↑	ЗЗСО з ФНК більш ніж 24,5 (РНК + 1)
↔	ЗЗСО з ФНК від 22,5 до 24,5
↓	ЗЗСО з ФНК менш ніж 22,5 (РНК - 1)
—	ЗЗСО без класів

№ з/п	ID в АІКОМ	Назва ЗЗСО	Факт. ступ.	Статус	ID в АІКОМ опорного ЗЗСО	Кіл-ть учнів	з них за індивід. формою	Кіл-ть класів	ФНК		Включено до розрахунку субвенції
1	12304	Бориславський ліцей	II-III			432	13	14	30,9	↑	Так
2	12301	ЗЗСО №7	I-III			572		21	27,2	↑	Так
3	12299	Бориславський ЗЗСО I-III ст. №5	I-III			315	2	12	26,3	↑	Так
4	12298	Бориславський ЗЗСО I-III ст. №4 ім.С.Коваліва	I-III			702	5	28	25,1	↑	Так
5	12297	Бориславський ЗЗСО I-III ступенів №3	I-III			465		19	24,5	↑	Так
6	12295	Бориславський ЗЗСО №1	I-III			464	3	19	24,4	↔	Так
7	12451	Попелівський ЗЗСО I-III рівнів	I-III			302	15	13	23,2	↔	Так
8	12302	Бориславський ЗЗСО №8	I-III			450	38	20	22,5	↔	Так
9	12303	Бориславська гімназія №9	I-II			132		9	14,7	↓	Так
10	12448	Урізький ЗЗСО I-III рівнів	I-III			159	1	11	14,5	↓	Так
11	12300	Бориславська гімназія №6	I-II			117		9	13	↓	Так
12	12474	Ясенице-Сільнянська гімназія	I-II			112	1	9	12,4	↓	Так