



ІНФОРМАЦІЙНА ДОВІДКА ЩОДО РОЗРАХУНКУ ОБСЯГУ ОСВІТНЬОЇ СУБВЕНЦІЇ НА 2026 РІК

БОРИНСЬКА ТГ

Базова інформація про засновника:

Засновник	Боринська селищна територіальна громада		
Код бюджету	1354300000		
Область	Львівська	Фактична наповнюваність класів	10,69
Тип	Селищна ТГ	Розрахункова наповнюваність класів	14,0

Для цілей розрахунку освітньої субвенції громада не вважається прифронтовою.

З цієї причини тимчасова РНК (ТРНК) на 2026 рік визначається як РНК з буфером.

Це означає, що фактична наповнюваність класів (ФНК) порівнюється із замороженою РНК 2025 бюджетного року (ЗРНК).

Якщо значення ЗРНК близьке до ФНК (різниця не більше 1), ТРНК дорівнює ЗРНК.

Якщо ФНК набагато менше ЗРНК, ТРНК стає ЗРНК-1 (нижній буфер), у протилежному випадку стає ЗРНК+1 (верхній буфер).

Таким чином, ТРНК завжди знаходиться поруч з ЗРНК, за винятком того, що ТРНК не може бути менше 10 або більше 27,5.

Для Боринської громади ЗРНК дорівнювала 15; ФНК після округлення до половини цілого дорівнює 10,5.

Допустимі значення ТРНК знаходяться в інтервалі (ЗРНК-1;ЗРНК+1) = (14;16).

Оскільки ФНК менше 14, ТРНК отримує значення нижнього буфера ЗРНК-1 = 14.

Підсумки розподілу субвенції на 2026 рік:

	К-ть учнів (факт)	К-ть класів (факт)	Сума (тис. грн)	На учня (грн)	На клас (грн)
Учні комунальних ЗЗСО,	2 383	223	135 526,1	56 872	607 740
з них у гірських населених пунктах	2 383		27 105,21		
у тому числі поділ класів на групи			1 505,6		
Українознавчий компонент					
Індивідуальні учні - екстернат	8		156,9	19 612	
Індивідуальні учні - сімейна форма	64		1 245,4	19 459	
Індивідуальні учні - ТОТ					
Учні спеціальних ЗЗСО (класів)					
з них у гірських населених пунктах					
у тому числі поділ класів на групи					
Учні НРЦ,					
з них у гірських населених пунктах					
Учні класів з вечірньою формою					
Вихованці пансіонів					
Вихованці спеціальних пансіонів					
Вихованці НРЦ					
Асистенти в інклюзивних класах		17	5 820,3		342 370
Учні ЗПО					
Боринська ТГ	2 455	223	142 748,6		

Освітня субвенція, розрахована на весь бюджетний 2026 рік (не є остаточною, оскільки заплановано перерахунок її обсягів на вересень-грудень 2026 року), тис. грн:	142 748,6
Освітня субвенція, виділена на 8 місяців бюджетного 2026 року (68,6%), тис. грн:	97 925,6

Детальний розрахунок обсягу освітньої субвенції для Боринської селищної територіальної громади

Коефіцієнти, що застосовуються для даної АТО:

Розрахункова наповнюваність класів	14,0
Коефіцієнт Кіпп для денних ЗЗСО	0,530
Розподіл на одного учня для педагогічних працівників, які не проводять уроки (денні ЗЗСО), грн	7 700
Коефіцієнт Кіпп для вечірніх шкіл	0,530
Розподіл на одного учня, для педагогічних працівників, які не проводять уроки (вечірні школи), грн	7 700
Коефіцієнт поділу класів на групи при вивченні окремих предметів для учнів групи I	1,017
Коефіцієнт поділу класів на групи при вивченні окремих предметів для учнів групи II	1,047
Коефіцієнт скорочення	1,00

Коефіцієнти, що застосовуються для всіх АТО:

Норматив бюджетної забезпеченості (грн)	14 527,5
Річна заробітна плата вчителів з нарахуваннями (тис. грн)	312,7
Річна заробітна плата асистентів вчителів з нарахуваннями (тис. грн)	273,9
Річна заробітна плата керівників ІРЦ з нарахуваннями (тис. грн)	401,4
Річна заробітна плата педпрацівників ІРЦ з нарахуваннями (тис. грн)	349,6
Розрахункова наповнюваність спеціальних класів (також приватних НРЦ)	9,0
Розрахункова наповнюваність класів НРЦ	6,0

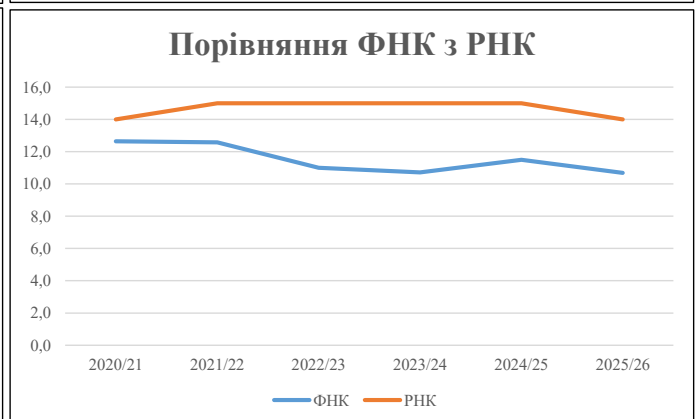
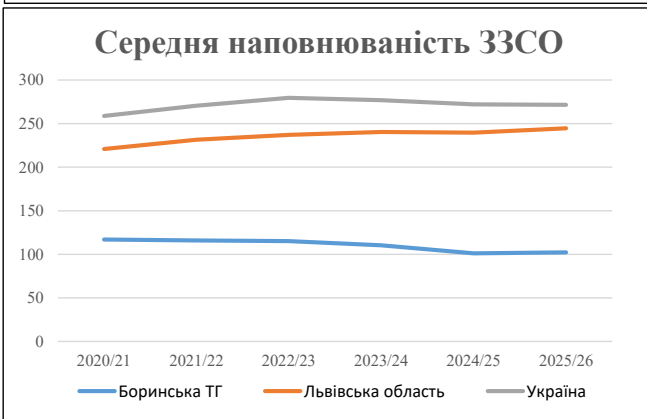
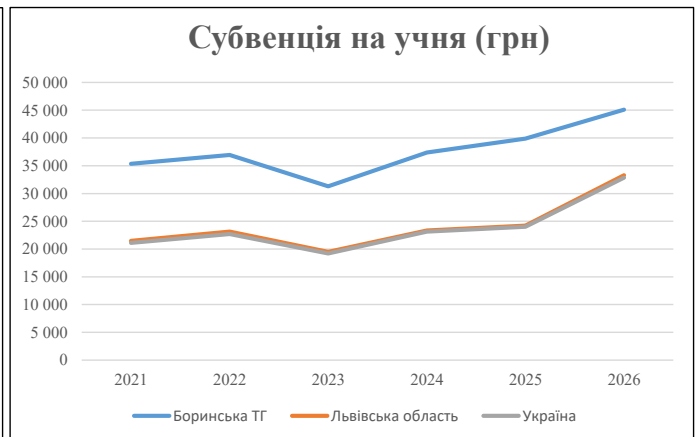
Рівень освіти	Учні	З них учні гірських шкіл			Класи	Розрахункова наповнюваність класу (групи)	Розрахункова к-ть класів (групи)	К-ть годин навчального плану	К-ть необхідних годин у тиждень	К-ть ставок	Зарплати вчителів, тис. грн	Розподіл на одного учня, для пед. працівників, які не проводять уроки, грн	Зарплата пед. персоналу, що не проводить уроки, тис. грн	Зарплата гірську місцевість, без поділу на групи, тис. грн	Коефіцієнт поділу класів на групи	К-ть ставок вчителів для поділу класів на групи	Зарплати персоналу, що проводить уроки у групах при події класів, тис. грн	Зарплата пед. персоналу разом (без надбавки за гірську місцевість), тис. грн	Відсоток учнів гірських шкіл	Надбавка для гірської місцевості	Зарплата всього пед. персоналу разом, тис. грн
		гр. 1	гр. 2	гр. 3																	
Як розраховано	Факт	Факт	Факт	Постанова	гр. 1 / гр. 4	Постанова	гр. 5 * гр. 6	гр. 7 / 18	гр. 8 * 14527,51	Постанова	гр. 1 * гр. 10 / 1000	гр. 9 + гр. 11	Постанова	гр. 8 * гр. 13	гр. 14 * 14527,51	гр. 12 + гр. 15	гр. 2 / гр. 1	0,25 * гр. 16 * гр. 17	гр. 16 + гр. 18		
Загальні ЗЗСО																					
Початкова (1-4)	777		100	14,0	56	23	1 288	71,6	22 372	7 700	5 983	28 355		0,017	4,82	1 506	108 421	100,0%	27 105		135 526
Базова (5-9)	1 356	2 383	104	14,0	97	32,7	3 172	176,2	55 095	7 700	10 441	65 536									
Старша (10-11)	250		19	14,0	18	35,5	639	35,5	11 099	7 700	1 925	13 024									
Українознавчий компонент																					
Початкова (1-4)	0		0	14,0	0	6	0	0,0	0	7 700	0	0									
Базова (5-9)	0	0	0	14,0	0	8	0	0,0	0	7 700	0	0	0,017	0,00	0	0					0
Старша (10-11)	0		0	14,0	0	14	0	0,0	0	7 700	0	0									
Індивідуальна освіта																					
Екстернат (1-4)	4								52												
Екстернат (5-9)	4	8							73									126	100,0%	31	157
Екстернат (10-12)	0								0												
Сімейна форма (1-4)	29								379												
Сімейна форма (5-9)	26	64							476									996	100,0%	249	1 245
Сімейна форма (10-12)	9								141												
TOT (1-4)	0								0												
TOT (5-9)	0	0							0									0			0
TOT (10-12)	0								0												
Спеціальна освіта																					
Початкова (1-4)	0		0	9	0	36															
Базова (5-9)	0	0	0	9	0	36							0,047	0,00	0	0					0
Старша (10-11)	0		0	9	0	36															
Навчально-реабілітаційні центри																					
Початкова (1-4)	0		0	6	0	36				7 700											
Базова (5-9)	0	0	0	6	0	36				7 700				0,047	0,00	0	0				0
Старша (10-11)	0		0	6	0	36				7 700											
Учні, які проживають в пансіонах (кількість ставок = кількість груп * 2)																					
Загальні пансіони	0	0		20	0																0
Спеціальні пансіони	0	0		9	0																0
НРЦ	0	0		6	0																0
Інклюзивні класи (кількість ставок = кількість класів * 1; обсяг субвенції = кількість ставок * 273,9), в колонках А і Б - кількість всіх і гірських інклюзивних класів після агрегації, у колонці Н - відсоток гірських інклюзивних класів																					
Інклюзія	17	17		17				17,0	4 656				4 656					100,00%	1 164		5 820
Вечірня освіта																					
Вечірні школи	0	0	0	16		23															0
Заклади професійної освіти																					
ЗПО	0	0	0	26																	0
Разом	2 455	2 455	223		171		5 099	300,3	94 345		18 348	111 571							28 550		142 748,6

Історичні дані щодо учнів комунальних ЗЗСО Боринської селищної територіальної громади

Фактичні значення за навчальні роки	2020/21	2021/22	2022/23	2023/24	2024/25	2025/26
Кількість учнів ЗЗСО	2 807	2 781	2 766	2 646	2 427	2 455
ФНК	12,6	12,6	11,0	10,7	11,5	10,7
РНК	14,0	15,0	15,0	15,0	15,0	14,0
Кількість ЗЗСО	24	24	24	24	24	24
Середня наповнюваність ЗЗСО	117	116	115	110	101	102

Дані за бюджетні роки	2021	2022	2023	2024	2025	2026
Обсяг субвенції (тис. грн)	99 232,9	102 764,6	86 569,0	98 961,5	96 766,9	110 708,9
Субвенція на учня (грн)	35 352	36 952	31 298	37 400	39 871	45 095

Зміна за роками		2021/22	2022/23	2023/24	2024/25	2025/26
Учні (%)		-0,9%	-0,5%	-4,3%	-8,3%	1,2%
Субвенція (%)		3,6%	-15,8%	14,3%	-2,2%	14,4%
Субвенція на учня (%)		4,5%	-15,3%	19,5%	6,6%	13,1%
ФНК		-0,06	-1,58	-0,29	0,79	-0,82

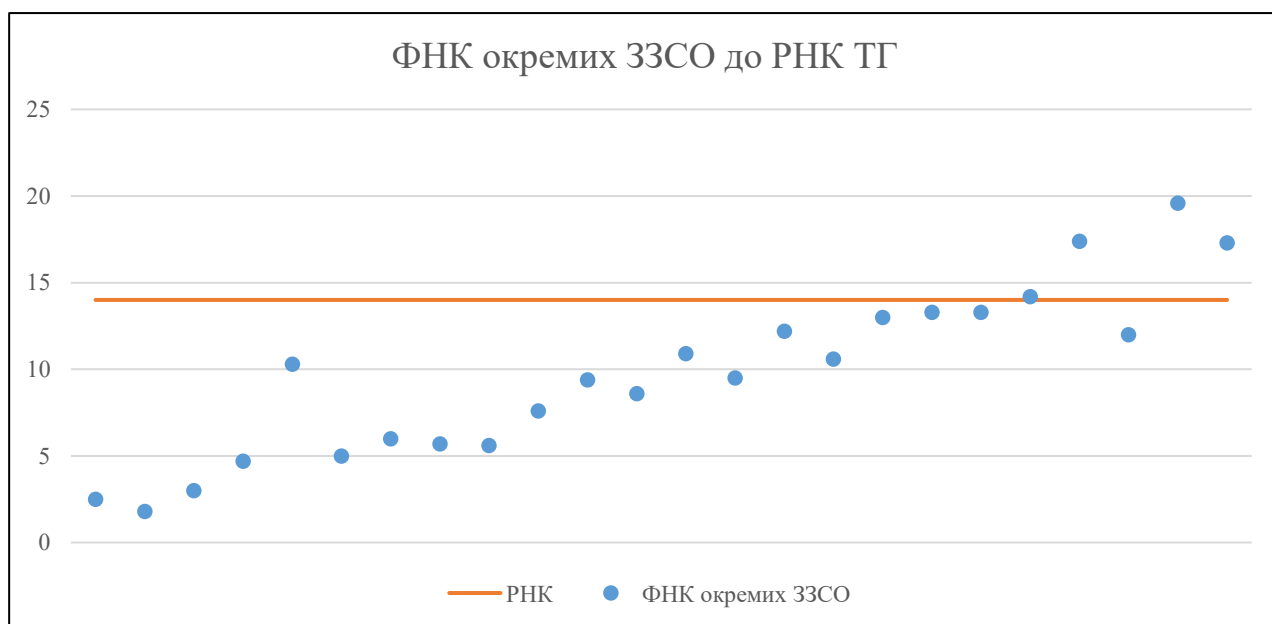


Мережа ЗЗСО Боринської селищної територіальної громади

	ЗЗСО		Учні		ФНК
Звичайний ЗЗСО	23	95,8%	2 414	98,3%	11,0
Опорний ЗЗСО					
Філія ЗЗСО	1	4,2%	41	1,7%	10,3
Загалом	24	100,0%	2 455	100,0%	10,7

ЗЗСО крім спеціальних та НРЦ		ЗЗСО		Учні		ФНК
ЗЗСО з ФНК більш ніж 15 (РНК + 1)	3	12,5%	743	30,3%	18,1	
ЗЗСО з ФНК від 13 до 15	4	16,7%	513	20,9%	13,5	
ЗЗСО з ФНК менш ніж 13 (РНК - 1)	17	70,8%	1 199	48,8%	8,3	
ЗЗСО без класів						
Загалом (крім спеціальних та НРЦ)	24	100,0%	2 455	100,0%	10,7	

	ЗЗСО		Учні		ФНК
Менше 20 учнів	4	16,7%	38	1,5%	2,9
Від 20 до 50 учнів	3	12,5%	134	5,5%	6,4
Від 50 до 100 учнів	6	25,0%	480	19,6%	7,9
Від 100 до 200 учнів	8	33,3%	1 035	42,2%	12,9
Від 200 до 300 учнів	3	12,5%	768	31,3%	16,0
Від 300 до 400 учнів					
Від 400 до 600 учнів					
Від 600 до 800 учнів					
Від 800 до 1000 учнів					
Від 1000 до 1500 учнів					
Більше 1500 учнів					
Загалом	24	100,0%	2 455	100,0%	10,7



На графіку ЗЗСО упорядковані за збільшенням наповнюваності

**Перелік закладів загальної середньої освіти Боринської селищної територіальної громади
РНК = 14, ФНК = 10,69**

↑	ЗЗСО з ФНК більш ніж 15 (РНК + 1)
↔	ЗЗСО з ФНК від 13 до 15
↓	ЗЗСО з ФНК менш ніж 13 (РНК - 1)
—	ЗЗСО без класів

№ з/п	ID в АІКОМ	Назва ЗЗСО	Факт. ступ.	Статус	ID в АІКОМ опорного ЗЗСО	Кіл-ть учнів	з них за індивід. формою	Кіл-ть класів	ФНК		Включено до розрахунку субвенції
1	13493	ВЕРХНЬОЯБЛУНСЬКИЙ ЗАКЛАД ЗАГАЛЬНОЇ СЕРЕД...	I-III			275		14	19,6	↑	Так
2	13498	ЛИБОХОРСЬКИЙ ЗЗСО I-III ст. - ЗДО	I-III			191		11	17,4	↑	Так
3	13520	НИЖНЬОЯБЛУНСЬКИЙ ОЗЗСО I-III ст.-ЗДО	I-III	Опорна		277	13	16	17,3	↑	Так
4	13489	БОРИНСЬКИЙ ЗЗСО I-III ст.-ЗДО	I-III			156	1	11	14,2	↔	Так
5	13529	ШАНДРОВЕЦЬКА ГІМНАЗІЯ ІМЕНІ ВАСИЛЯ БОРУТ...	I-II			120	8	9	13,3	↔	Так
6	13514	ЛИБОХОРСЬКА ГІМНАЗІЯ	I-II			120	16	9	13,3	↔	Так
7	13518	НИЖНЬОВИСОЦЬКА ГІМНАЗІЯ	I-II			117		9	13	↔	Так
8	13508	КАРПАТСЬКА ГІМНАЗІЯ ІМЕНІ МИХАЙЛА ІВАНИЧ...	I-II			110	5	9	12,2	↓	Так
9	13492	ВЕРХНЬОВИСОЦЬКИЙ ЗЗСО	I-III			216	7	18	12	↓	Так
10	13509	КОМАРНИЦЬКА ГІМНАЗІЯ	I-II			98	8	9	10,9	↓	Так
11	13488	БІТЛЯНСЬКИЙ ЗЗСО I-III ст.-ЗДО	I-III			117		11	10,6	↓	Так
12	13536	ФІЛІЯ НИЖНЬОЯБЛУНСЬКОГО ОЗЗСО I-III ст.-ЗДО	I	Філія	13520	41	4	4	10,3	↓	Так
13	13491	Верхненський ЗЗСО I-III ст. -ЗДО	I-III			104	14	11	9,5	↓	Так
14	13523	РИКІВСЬКА ГІМНАЗІЯ	I-II			85	1	9	9,4	↓	Так
15	13490	БОБЕРКІВСЬКИЙ ЗЗСО I-III ст.-ЗДО	I-III			95		11	8,6	↓	Так
16	13495	ВЕРХНЬОГУСНЕНСЬКИЙ ЗЗСО	I-III			84	1	11	7,6	↓	Так
17	13526	СЯНКІВСЬКА ГІМНАЗІЯ	I-II			48		8	6	↓	Так
18	13517	НИЖНЕНСЬКИЙ ЗЗСО	I-II			51	5	9	5,7	↓	Так
19	13519	НИЖНЬОТУРІВСЬКИЙ ЗЗСО I-II ст. - ЗДО	I-II			67	2	12	5,6	↓	Так
20	13525	Сигловатський ЗЗСО I-II ст. - ЗДО	I-II			45		9	5	↓	Так
21	13532	ЯВОРІВСЬКА ПШ	I			14	1	3	4,7	↓	Так
22	13531	ЯБЛУНІВСЬКА ПШ	I			12		4	3	↓	Так
23	13503	Буковинська початкова школа	I			5		2	2,5	↓	Так
24	13511	КРИВКІВСЬКА ПШ	I			7		4	1,8	↓	Так