



## ІНФОРМАЦІЙНА ДОВІДКА ЩОДО РОЗРАХУНКУ ОБСЯГУ ОСВІТНЬОЇ СУБВЕНЦІЇ НА 2026 РІК

### БІСКОВИЦЬКА ТГ

#### Базова інформація про засновника:

Засновник	Бісковицька сільська територіальна громада		
Код бюджету	1350200000		
Область	Львівська	Фактична наповнюваність класів	11,60
Тип	Сільська ТГ	Розрахункова наповнюваність класів	13,0

Для цілей розрахунку освітньої субвенції громада не вважається прифронтовою.

З цієї причини тимчасова РНК (ТРНК) на 2026 рік визначається як РНК з буфером.

Це означає, що фактична наповнюваність класів (ФНК) порівнюється із замороженою РНК 2025 бюджетного року (ЗРНК).

Якщо значення ЗРНК близьке до ФНК (різниця не більше 1), ТРНК дорівнює ЗРНК.

Якщо ФНК набагато менше ЗРНК, ТРНК стає ЗРНК-1 (нижній буфер), у протилежному випадку стає ЗРНК+1 (верхній буфер).

Таким чином, ТРНК завжди знаходиться поруч з ЗРНК, за винятком того, що ТРНК не може бути менше 10 або більше 27,5.

Для Бісковицької громади ЗРНК дорівнювала 14; ФНК після округлення до половини цілого дорівнює 11,5.

Допустимі значення ТРНК знаходяться в інтервалі (ЗРНК-1;ЗРНК+1) = (13;15).

Оскільки ФНК менше 13, ТРНК отримує значення нижнього буфера ЗРНК-1 = 13.

#### Підсумки розподілу субвенції на 2026 рік:

	К-ть учнів (факт)	К-ть класів (факт)	Сума (тис. грн)	На учня (грн)	На клас (грн)
Учні комунальних ЗЗСО,	1 671	144	80 892,7	48 410	561 755
з них у гірських населених пунктах					
у тому числі поділ класів на групи			1 137,1		
Українознавчий компонент					
Індивідуальні учні - екстернат	172		2 784,9	16 191	
Індивідуальні учні - сімейна форма					
Індивідуальні учні - ТОТ					
Учні спеціальних ЗЗСО (класів)					
з них у гірських населених пунктах					
у тому числі поділ класів на групи					
Учні НРЦ,					
з них у гірських населених пунктах					
Учні класів з вечірньою формою					
Вихованці пансіонів					
Вихованці спеціальних пансіонів					
Вихованці НРЦ					
Асистенти в інклюзивних класах		16	4 382,3		273 896
Учні ЗПО					
<b>Бісковицька ТГ</b>	<b>1 843</b>	<b>144</b>	<b>88 059,9</b>		

Освітня субвенція, розрахована на весь бюджетний 2026 рік (не є остаточною, оскільки заплановано перерахунок її обсягів на вересень-грудень 2026 року), тис. грн:	<b>88 059,9</b>
Освітня субвенція, виділена на 8 місяців бюджетного 2026 року (68,6%), тис. грн:	<b>60 409,1</b>

**Детальний розрахунок обсягу освітньої субвенції для Бісковицької сільської територіальної громади**

**Коефіцієнти, що застосовуються для даної АТО:**

Розрахункова наповнюваність класів	13,0
Коефіцієнт Кіпп для денних ЗЗСО	0,530
Розподіл на одного учня для педагогічних працівників, які не проводять уроки (денні ЗЗСО), грн	7 700
Коефіцієнт Кіпп для вечірніх шкіл	0,530
Розподіл на одного учня, для педагогічних працівників, які не проводять уроки (вечірні школи), грн	7 700
Коефіцієнт поділу класів на групи при вивченні окремих предметів для учнів групи I	1,017
Коефіцієнт поділу класів на групи при вивченні окремих предметів для учнів групи II	1,047
Коефіцієнт скорочення	1,00

**Коефіцієнти, що застосовуються для всіх АТО:**

Норматив бюджетної забезпеченості (грн)	14 527,5
Річна заробітна плата вчителів з нарахуваннями (тис. грн)	312,7
Річна заробітна плата асистентів вчителів з нарахуваннями (тис. грн)	273,9
Річна заробітна плата керівників ІРЦ з нарахуваннями (тис. грн)	401,4
Річна заробітна плата педпрацівників ІРЦ з нарахуваннями (тис. грн)	349,6
Розрахункова наповнюваність спеціальних класів (також приватних НРЦ)	9,0
Розрахункова наповнюваність класів НРЦ	6,0

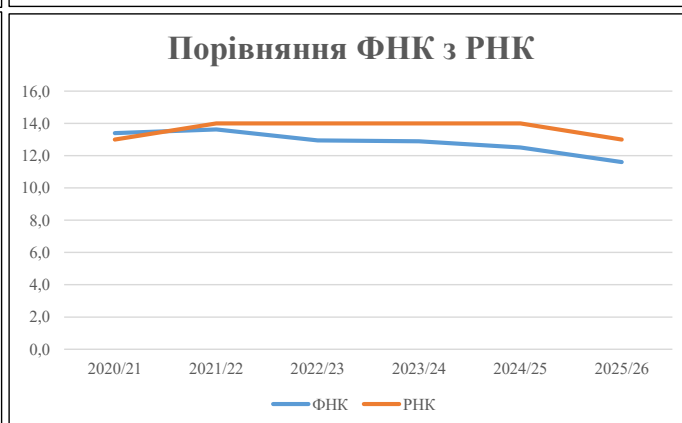
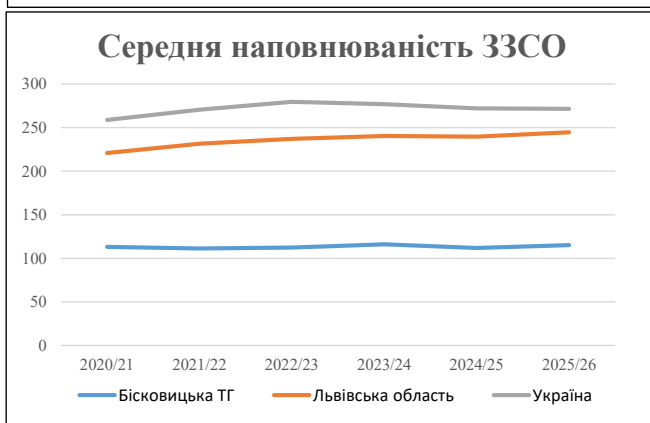
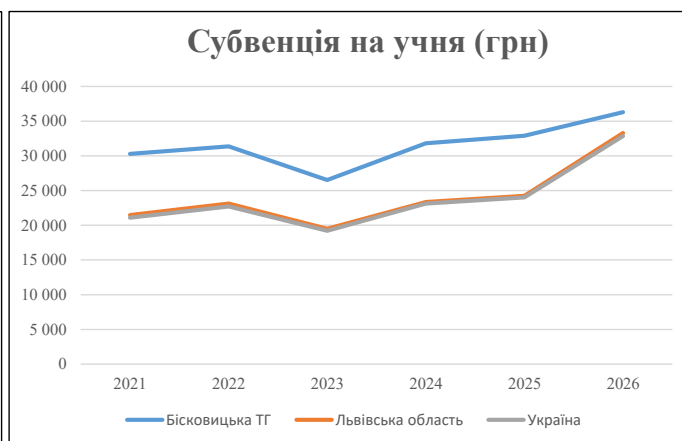
Рівень освіти	Учні	З них учні гірських шкіл			Класи	Розрахункова наповнюваність класу (групи)	Розрахункова к-ть класів (групи)	К-ть годин навчального плану	К-ть годин у тиждень	К-ть необхідних класів	К-ть ставок	Зарплати вчителів, тис. грн	Розподіл на одного учня, для пед. працівників, які не проводять уроки, грн	Зарплата пед. персоналу, що не проводять уроки, тис. грн	Зарплата пед. гірську місцевість, без поділу на групи, тис. грн	Коефіцієнт поділу класів на групи	К-ть ставок вчителів для поділу класів на групи	Зарплати персоналу, що проводить уроки у групах при поділі класів, тис. грн	Зарплата пед. персоналу разом (без надбавки за гірську місцевість), тис. грн	Відсоток учнів гірських шкіл	Надбавка для гірської місцевості	Зарплата всього пед. персоналу разом, тис. грн		
		гр. 1	гр. 2	гр. 3																			гр. 4	гр. 5
Як розраховано	Факт	Факт	Факт	Постанова	гр. 1 / гр. 4	Постанова	гр. 5 * гр. 6	гр. 7 / 18	гр. 8 * 14527,51	Постанова	гр. 1 * гр. 10 / 1000	гр. 9 + гр. 11	Постанова	гр. 8 * гр. 13	гр. 14 * 14527,51	гр. 12 + гр. 15	гр. 2 / гр. 1	0,25 * гр. 16 * гр. 17	гр. 16 + гр. 18					
<b>Загальні ЗЗСО</b>																								
Початкова (1-4)	574		63	13,0	45	23	1 035	57,5	17 978	7 700	4 420	22 397				0,017	3,64	1 137	80 893				80 893	
Базова (5-9)	928	0	71	13,0	72	32,7	2 354	130,8	40 896	7 700	7 145	48 041												
Старша (10-11)	169		10	13,0	13	35,5	462	25,6	8 016	7 700	1 301	9 317												
<b>Українознавчий компонент</b>																								
Початкова (1-4)	0		0	13,0	0	6	0	0,0	0	7 700	0	0				0,017	0,00	0	0				0	
Базова (5-9)	0	0	0	13,0	0	8	0	0,0	0	7 700	0	0											0	
Старша (10-11)	0		0	13,0	0	14	0	0,0	0	7 700	0	0											0	
<b>Індивідуальна освіта</b>																								
Екстернат (1-4)	55								719														2 785	2 785
Екстернат (5-9)	88	0							1 611															
Екстернат (10-12)	29								455															
Сімейна форма (1-4)	0								0															0
Сімейна форма (5-9)	0	0							0															0
Сімейна форма (10-12)	0								0															0
TOT (1-4)	0								0															0
TOT (5-9)	0	0							0															0
TOT (10-12)	0								0															0
<b>Спеціальна освіта</b>																								
Початкова (1-4)	0		0	9	0	36										0,047	0,00	0	0					0
Базова (5-9)	0	0	0	9	0	36																		0
Старша (10-11)	0		0	9	0	36																		0
<b>Навчально-реабілітаційні центри</b>																								
Початкова (1-4)	0		0	6	0	36				7 700						0,047	0,00	0	0					0
Базова (5-9)	0	0	0	6	0	36				7 700														0
Старша (10-11)	0		0	6	0	36				7 700														0
<b>Учні, які проживають в пансіонах (кількість ставок = кількість груп * 2)</b>																								
Загальні пансіони	0	0		20	0																			0
Спеціальні пансіони	0	0		9	0																			0
НРЦ	0	0		6	0																			0
<b>Інклюзивні класи (кількість ставок = кількість класів * 1; обсяг субвенції = кількість ставок * 273,9), в колонках А і Б - кількість всіх і гірських інклюзивних класів після агрегації, у колонці Н - відсоток гірських інклюзивних класів</b>																								
Інклюзія	16	0		16					16,0	4 382					4 382									4 382
<b>Вечірня освіта</b>																								
Вечірні школи	0	0	0	16		23																		0
<b>Заклади професійної освіти</b>																								
ЗПО	0	0	0	26																				0
<b>Разом</b>	<b>1 843</b>		<b>144</b>		<b>130</b>		<b>3 851</b>	<b>229,9</b>	<b>74 057</b>		<b>12 866</b>	<b>84 138</b>												<b>88 059,9</b>

## Історичні дані щодо учнів комунальних ЗЗСО Бісковицької сільської територіальної громади

Фактичні значення за навчальні роки	2020/21	2021/22	2022/23	2023/24	2024/25	2025/26
Кількість учнів ЗЗСО	2 037	2 003	2 022	1 973	1 902	1 843
ФНК	13,4	13,6	12,9	12,9	12,5	11,6
РНК	13,0	14,0	14,0	14,0	14,0	13,0
Кількість ЗЗСО	18	18	18	17	17	16
Середня наповнюваність ЗЗСО	113	111	112	116	112	115

Дані за бюджетні роки	2021	2022	2023	2024	2025	2026
Обсяг субвенції (тис. грн)	61 701,4	62 813,7	53 624,4	62 759,4	62 537,2	66 889,5
Субвенція на учня (грн)	30 290	31 360	26 520	31 809	32 880	36 294

Зміна за роками	2021/22	2022/23	2023/24	2024/25	2025/26
Учні (%)	-1,7%	0,9%	-2,4%	-3,6%	-3,1%
Субвенція (%)	1,8%	-14,6%	17,0%	-0,4%	7,0%
Субвенція на учня (%)	3,5%	-15,4%	19,9%	3,4%	10,4%
ФНК	0,22	-0,68	-0,05	-0,38	-0,91

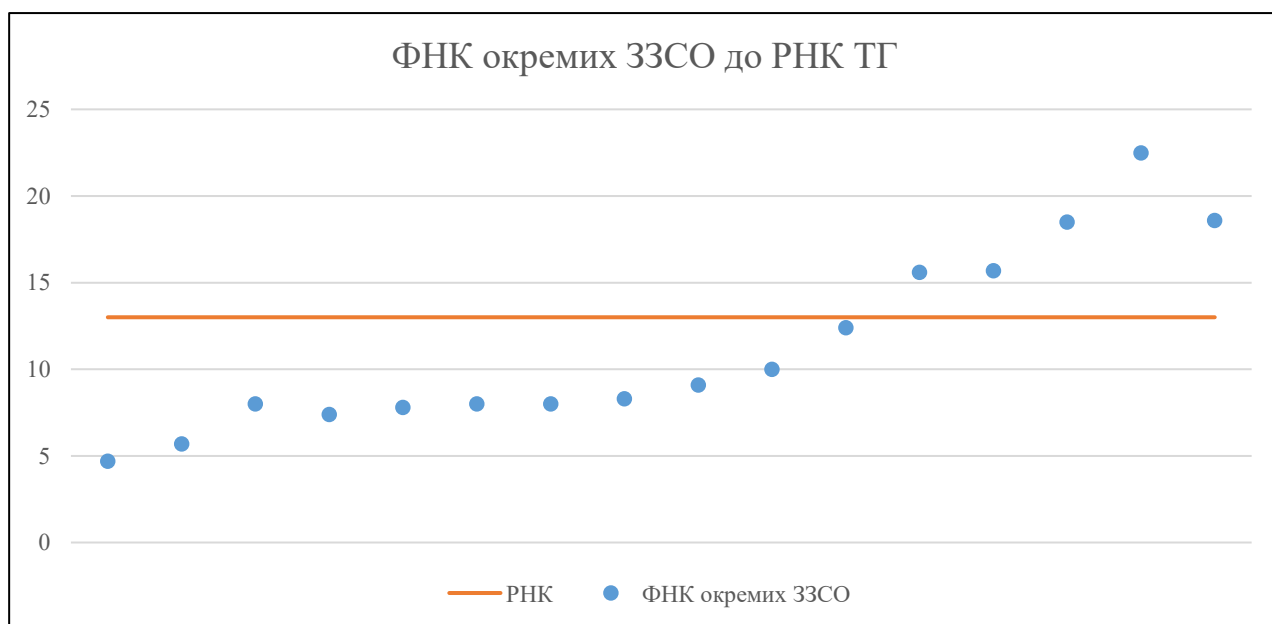


## Мережа ЗЗСО Бісковицької сільської територіальної громади

	ЗЗСО		Учні		ФНК
Звичайний ЗЗСО	14	87,5%	1 754	95,2%	13,3
Опорний ЗЗСО					
Філія ЗЗСО	2	12,5%	89	4,8%	7,4
Загалом	16	100,0%	1 843	100,0%	11,6

	ЗЗСО		Учні		ФНК
<b>ЗЗСО крім спеціальних та НРЦ</b>					
ЗЗСО з ФНК більш ніж 14 (РНК + 1)	5	31,3%	1 140	61,9%	18,4
ЗЗСО з ФНК від 12 до 14	1	6,3%	112	6,1%	12,4
ЗЗСО з ФНК менш ніж 12 (РНК - 1)	10	62,5%	591	32,1%	8,1
ЗЗСО без класів					
Загалом (крім спеціальних та НРЦ)	16	100,0%	1 843	100,0%	11,6

	ЗЗСО		Учні		ФНК
Менше 20 учнів	2	12,5%	31	1,7%	5,2
Від 20 до 50 учнів	1	6,3%	32	1,7%	8,0
Від 50 до 100 учнів	7	43,8%	528	28,6%	8,4
Від 100 до 200 учнів	3	18,8%	457	24,8%	14,7
Від 200 до 300 учнів	3	18,8%	795	43,1%	19,9
Від 300 до 400 учнів					
Від 400 до 600 учнів					
Від 600 до 800 учнів					
Від 800 до 1000 учнів					
Від 1000 до 1500 учнів					
Більше 1500 учнів					
Загалом	16	100,0%	1 843	100,0%	11,6



На графіку ЗЗСО упорядковані за збільшенням наповнюваності

**Перелік закладів загальної середньої освіти Бісковицької сільської територіальної громади  
РНК = 13, ФНК = 11,6**

↑	ЗЗСО з ФНК більш ніж 14 (РНК + 1)
↔	ЗЗСО з ФНК від 12 до 14
↓	ЗЗСО з ФНК менш ніж 12 (РНК - 1)
—	ЗЗСО без класів

№ з/п	ID в АІКОМ	Назва ЗЗСО	Факт. ступ.	Статус	ID в АІКОМ опорного ЗЗСО	Кіл-ть учнів	з них за індивід. формою	Кіл-ть класів	ФНК		Включено до розрахунку субвенції
1	13145	Бісковицький ЗЗСО I-III ступенів	I-III			293	13	13	22,5	↑	Так
2	13152	Воютицький ЗЗСО I-III ступенів імені Ігоря Добровольського	I-III	Опорна		298	34	16	18,6	↑	Так
3	13144	Баранівецький ЗЗСО I- III ступенів	I-III			204	18	11	18,5	↑	Так
4	13163	П'яновицький ЗЗСО I-III ступенів	I-III			173	23	11	15,7	↑	Так
5	13150	Викотівський ЗЗСО I-III ступенів	I-III			172	16	11	15,6	↑	Так
6	13369	Надибська гімназія	I-II			112	15	9	12,4	↔	Так
7	13375	Сусідовицька гімназія ім. Романа Цапа	I-II			90	7	9	10	↓	Так
8	13170	Волебаранецька гімназія	I-II			82	19	9	9,1	↓	Так
9	13182	Садковицька гімназія	I-II			75	7	9	8,3	↓	Так
10	13330	Раківська гімназія- філія Воютицького ЗЗСО I - III ступенів	I-II	Філія	13152	72	3	9	8	↓	Так
11	13196	Лановицька початкова школа	I			32		4	8	↓	Так
12	13148	Верхівецька гімназія	I-II			72		9	8	↓	Так
13	13348	Билицька гімназія	I-II			70	17	9	7,8	↓	Так
14	13168	Берестянська гімназія ім. Івана Снігурського	I-II			67	16	9	7,4	↓	Так
15	13337	Лютювиська початкова школа	I	Філія	13152	17	6	3	5,7	↓	Так
16	13199	Максимовицька початкова школа	I			14		3	4,7	↓	Так