



ІНФОРМАЦІЙНА ДОВІДКА ЩОДО РОЗРАХУНКУ ОБСЯГУ ОСВІТНЬОЇ СУБВЕНЦІЇ НА 2026 РІК

БІБРСЬКА ТГ

Базова інформація про засновника:

Засновник	Бібрська міська територіальна громада		
Код бюджету	1353600000		
Область	Львівська	Фактична наповнюваність класів	13,29
Тип	Міська ТГ	Розрахункова наповнюваність класів	14,0

Для цілей розрахунку освітньої субвенції громада не вважається прифронтовою.

З цієї причини тимчасова РНК (ТРНК) на 2026 рік визначається як РНК з буфером.

Це означає, що фактична наповнюваність класів (ФНК) порівнюється із замороженою РНК 2025 бюджетного року (ЗРНК).

Якщо значення ЗРНК близьке до ФНК (різниця не більше 1), ТРНК дорівнює ЗРНК.

Якщо ФНК набагато менше ЗРНК, ТРНК стає ЗРНК-1 (нижній буфер), у протилежному випадку стає ЗРНК+1 (верхній буфер).

Таким чином, ТРНК завжди знаходиться поруч з ЗРНК, за винятком того, що ТРНК не може бути менше 10 або більше 27,5.

Для Бібрської громади ЗРНК дорівнювала 15; ФНК після округлення до половини цілого дорівнює 13,5.

Допустимі значення ТРНК знаходяться в інтервалі (ЗРНК-1;ЗРНК+1) = (14;16).

Оскільки ФНК менше 14, ТРНК отримує значення нижнього буфера ЗРНК-1 = 14.

Підсумки розподілу субвенції на 2026 рік:

	К-ть учнів (факт)	К-ть класів (факт)	Сума (тис. грн)	На учня (грн)	На клас (грн)
Учні комунальних ЗЗСО,	1 674	126	75 605,0	45 164	600 040
з них у гірських населених пунктах					
у тому числі поділ класів на групи			1 068,7		
Українознавчий компонент					
Індивідуальні учні - екстернат	2		34,0	16 997	
Індивідуальні учні - сімейна форма	37		625,0	16 891	
Індивідуальні учні - ТОТ					
Учні спеціальних ЗЗСО (класів)					
з них у гірських населених пунктах					
у тому числі поділ класів на групи					
Учні НРЦ,					
з них у гірських населених пунктах					
Учні класів з вечірньою формою					
Вихованці пансіонів					
Вихованці спеціальних пансіонів					
Вихованці НРЦ					
Асистенти в інклюзивних класах		22	6 025,7		273 896
Учні ЗПО					
Бібрська ТГ	1 713	126	82 289,7		

Освітня субвенція, розрахована на весь бюджетний 2026 рік (не є остаточною, оскільки заплановано перерахунок її обсягів на вересень-грудень 2026 року), тис. грн:	82 289,7
Освітня субвенція, виділена на 8 місяців бюджетного 2026 року (68,6%), тис. грн:	56 450,7

Детальний розрахунок обсягу освітньої субвенції для Бібрської міської територіальної громади

Коефіцієнти, що застосовуються для даної АТО:

Розрахункова наповнюваність класів	14,0
Коефіцієнт Кіпп для денних ЗЗСО	0,480
Розподіл на одного учня для педагогічних працівників, які не проводять уроки (денні ЗЗСО), грн	6 973
Коефіцієнт Кіпп для вечірніх шкіл	0,480
Розподіл на одного учня, для педагогічних працівників, які не проводять уроки (вечірні школи), грн	6 973
Коефіцієнт поділу класів на групи при вивченні окремих предметів для учнів групи I	1,017
Коефіцієнт поділу класів на групи при вивченні окремих предметів для учнів групи II	1,047
Коефіцієнт скорочення	1,00

Коефіцієнти, що застосовуються для всіх АТО:

Норматив бюджетної забезпеченості (грн)	14 527,5
Річна заробітна плата вчителів з нарахуваннями (тис. грн)	312,7
Річна заробітна плата асистентів вчителів з нарахуваннями (тис. грн)	273,9
Річна заробітна плата керівників ІРЦ з нарахуваннями (тис. грн)	401,4
Річна заробітна плата педпрацівників ІРЦ з нарахуваннями (тис. грн)	349,6
Розрахункова наповнюваність спеціальних класів (також приватних НРЦ)	9,0
Розрахункова наповнюваність класів НРЦ	6,0

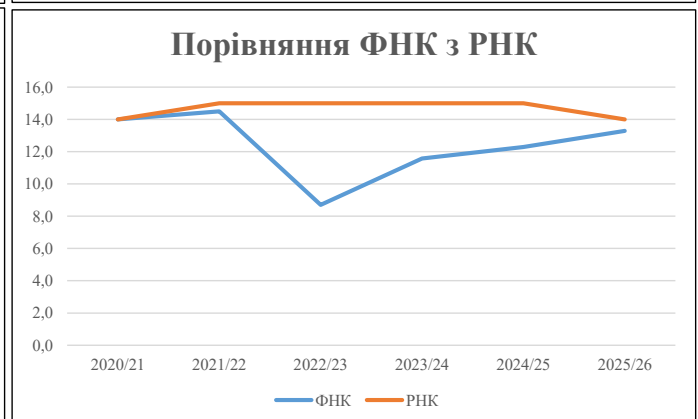
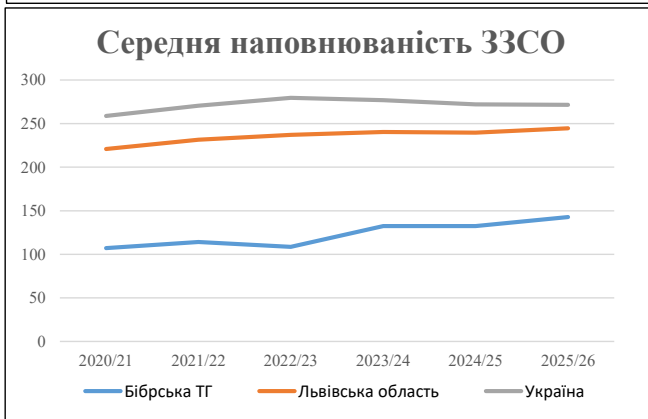
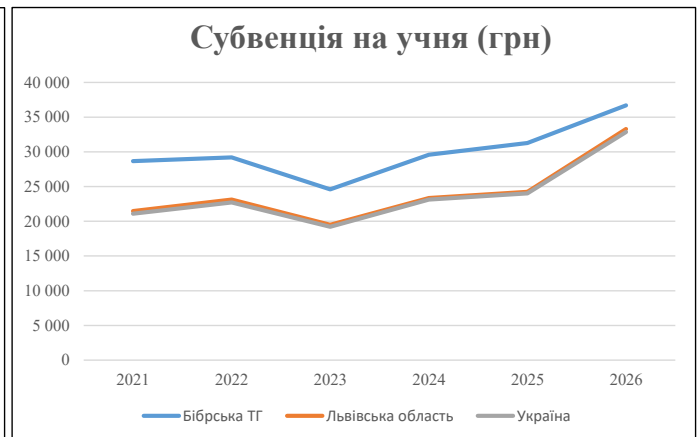
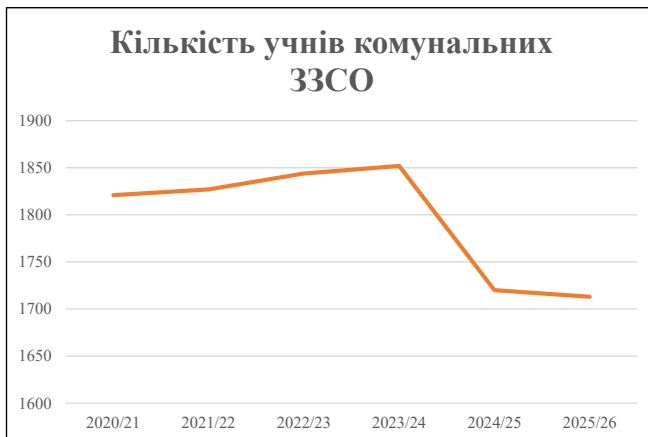
Рівень освіти	Учні	З них учні гірських шкіл			Класи	Розрахункова наповнюваність класу (групи)		Кількість годин навчального плану	Кількість необхідних годин у тиждень	Кількість ставок	Зарплати вчителів, тис. грн	Розподіл на одного учня, для пед. працівників, які не проводять уроки, грн	Зарплата пед. персоналу, що не проводить уроки, тис. грн	Зарплата пед. гірську місцевість, без поділу на групи, тис. грн	Коефіцієнт поділу класів на групи	Кількість ставок вчителів для поділу класів на групи	Зарплати персоналу, що проводить уроки у групах при події класів, тис. грн	Зарплата пед. персоналу разом (без надбавки за гірську місцевість), тис. грн	Відсоток учнів гірських шкіл	Надбавка для гірської місцевості	Зарплата всього пед. персоналу разом, тис. грн	
		гр. 1	гр. 2	гр. 3		гр. 4	гр. 5															гр. 6
Як розраховано	Факт	Факт	Факт	Постанова	гр. 1 / гр. 4	Постанова	гр. 5 * гр. 6	гр. 7 / 18	гр. 8 * 14527,51	Постанова	гр. 1 * гр. 10 / 1000	гр. 9 + гр. 11	Постанова	гр. 8 * гр. 13	гр. 14 * 14527,51	гр. 12 + гр. 15	гр. 2 / гр. 1	0,25 * гр. 16 * гр. 17	гр. 16 + гр. 18			
Загальні ЗЗСО																						
Початкова (1-4)	553		53	14,0	40	23	920	51,1	15 980	6 973	3 856	19 836										
Базова (5-9)	881	0	59	14,0	63	32,7	2 060	114,5	35 784	6 973	6 143	41 927	0,017	3,42	1 069	75 605						75 605
Старша (10-11)	240		14	14,0	18	35,5	639	35,5	11 099	6 973	1 674	12 773										
Українознавчий компонент																						
Початкова (1-4)	0		0	14,0	0	6	0	0,0	0	6 973	0	0										
Базова (5-9)	0	0	0	14,0	0	8	0	0,0	0	6 973	0	0	0,017	0,00	0	0						0
Старша (10-11)	0		0	14,0	0	14	0	0,0	0	6 973	0	0										
Індивідуальна освіта																						
Екстернат (1-4)	0								0													
Екстернат (5-9)	1	0							18													34
Екстернат (10-12)	1								16													
Сімейна форма (1-4)	9								118													
Сімейна форма (5-9)	26	0							476													625
Сімейна форма (10-12)	2								31													
TOT (1-4)	0								0													
TOT (5-9)	0	0							0													0
TOT (10-12)	0								0													
Спеціальна освіта																						
Початкова (1-4)	0		0	9	0	36																
Базова (5-9)	0	0	0	9	0	36							0,047	0,00	0	0						0
Старша (10-11)	0		0	9	0	36																
Навчально-реабілітаційні центри																						
Початкова (1-4)	0		0	6	0	36				6 973												
Базова (5-9)	0	0	0	6	0	36				6 973			0,047	0,00	0	0						0
Старша (10-11)	0		0	6	0	36				6 973												
Учні, які проживають в пансіонах (кількість ставок = кількість груп * 2)																						
Загальні пансіони	0	0		20	0																	0
Спеціальні пансіони	0	0		9	0																	0
НРЦ	0	0		6	0																	0
Інклюзивні класи (кількість ставок = кількість класів * 1; обсяг субвенції = кількість ставок * 273,9), в колонках А і Б - кількість всіх і гірських інклюзивних класів після агрегації, у колонці Н - відсоток гірських інклюзивних класів																						
Інклюзія	22	0		22				22,0	6 026					6 026								6 026
Вечірня освіта																						
Вечірні школи	0	0	0	16		23																0
Заклади професійної освіти																						
ЗПО	0	0	0	26																		0
Разом	1 713		126		121		3 619	223,1	69 548		11 673	80 562										82 289,7

Історичні дані щодо учнів комунальних ЗЗСО Бібрської міської територіальної громади

Фактичні значення за навчальні роки	2020/21	2021/22	2022/23	2023/24	2024/25	2025/26
Кількість учнів ЗЗСО	1 821	1 827	1 844	1 852	1 720	1 713
ФНК	14,0	14,5	8,7	11,6	12,3	13,3
РНК	14,0	15,0	15,0	15,0	15,0	14,0
Кількість ЗЗСО	17	16	17	14	13	12
Середня наповнюваність ЗЗСО	107	114	108	132	132	143

Дані за бюджетні роки	2021	2022	2023	2024	2025	2026
Обсяг субвенції (тис. грн)	52 209,5	53 356,7	45 357,9	54 782,1	53 772,3	62 863,2
Субвенція на учня (грн)	28 671	29 205	24 598	29 580	31 263	36 698

Зміна за роками	2021/22	2022/23	2023/24	2024/25	2025/26
Учні (%)	0,3%	0,9%	0,4%	-7,1%	-0,4%
Субвенція (%)	2,2%	-15,0%	20,8%	-1,8%	16,9%
Субвенція на учня (%)	1,9%	-15,8%	20,3%	5,7%	17,4%
ФНК	0,49	-5,80	2,87	0,71	1,00

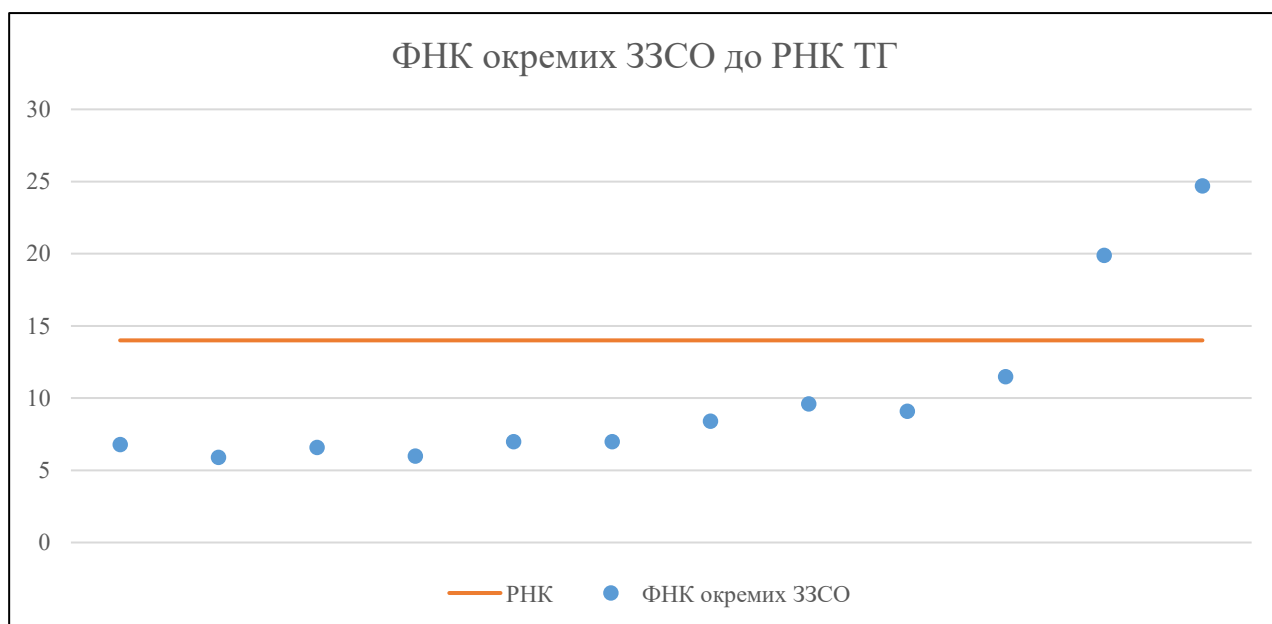


Мережа ЗЗСО Бібрської міської територіальної громади

	ЗЗСО		Учні		ФНК
Звичайний ЗЗСО	8	66,7%	1 521	88,8%	15,5
Опорний ЗЗСО					
Філія ЗЗСО	4	33,3%	192	11,2%	6,9
Загалом	12	100,0%	1 713	100,0%	13,3

	ЗЗСО		Учні		ФНК
ЗЗСО крім спеціальних та НРЦ					
ЗЗСО з ФНК більш ніж 15 (РНК + 1)	2	16,7%	1 054	61,5%	23,4
ЗЗСО з ФНК від 13 до 15					
ЗЗСО з ФНК менш ніж 13 (РНК - 1)	10	83,3%	659	38,5%	8,1
ЗЗСО без класів					
Загалом (крім спеціальних та НРЦ)	12	100,0%	1 713	100,0%	13,3

	ЗЗСО		Учні		ФНК
Менше 20 учнів					
Від 20 до 50 учнів	6	50,0%	260	15,2%	6,5
Від 50 до 100 учнів	2	16,7%	172	10,0%	9,1
Від 100 до 200 учнів	2	16,7%	227	13,3%	10,3
Від 200 до 300 учнів	1	8,3%	239	14,0%	19,9
Від 300 до 400 учнів					
Від 400 до 600 учнів					
Від 600 до 800 учнів					
Від 800 до 1000 учнів	1	8,3%	815	47,6%	24,7
Від 1000 до 1500 учнів					
Більше 1500 учнів					
Загалом	12	100,0%	1 713	100,0%	13,3



На графіку ЗЗСО упорядковані за збільшенням наповнюваності

**Перелік закладів загальної середньої освіти Бібрської міської територіальної громади
РНК = 14, ФНК = 13,29**

↑	ЗЗСО з ФНК більш ніж 15 (РНК + 1)
↔	ЗЗСО з ФНК від 13 до 15
↓	ЗЗСО з ФНК менш ніж 13 (РНК - 1)
—	ЗЗСО без класів

№ з/п	ID в АІКОМ	Назва ЗЗСО	Факт. ступ.	Статус	ID в АІКОМ опорного ЗЗСО	Кіл-ть учнів	з них за індивід. формою	Кіл-ть класів	ФНК		Включено до розрахунку субвенції
1	12964	Бібрський опорний ліцей ім. Уляни Кравченко	I-III	Опорна		815	10	33	24,7	↑	Так
2	12966	Великоглобовицький ліцей імені Юліана Головінського	I-III			239		12	19,9	↑	Так
3	12509	Новострілицанський опорний ліцей ім. Миколи Лебедя	I-III	Опорна		127	3	11	11,5	↓	Так
4	12972	Свірзький ліцей	I-III	Опорна		96		10	9,6	↓	Так
5	12971	Романівський ліцей	I-III			100		11	9,1	↓	Так
6	23738	Баківська філія Новострілицанського опорного ліцею ім.	I-II	Філія	12509	76	5	9	8,4	↓	Так
7	13001	Суходільська гімназія	I-II			49	14	7	7	↓	Так
8	12996	Глібовицька гімназія	I-II			49	11	7	7	↓	Так
9	23739	Квітнева філія Новострілицанського ліцею ім.Миколи Л	I-II	Філія	20139	27	9	4	6,8	↓	Так
10	12988	Ланівська гімназія	I-II			46	5	7	6,6	↓	Так
11	13000	Стоківська філія	I-II	Філія	12972	48	3	8	6	↓	Так
12	12990	Любешківська філія Бібрського опорного ліцею ім.Уляни	I-II	Філія	12964	41	8	7	5,9	↓	Так