



ІНФОРМАЦІЙНА ДОВІДКА ЩОДО РОЗРАХУНКУ ОБСЯГУ ОСВІТНЬОЇ СУБВЕНЦІЇ НА 2026 РІК

БЕЛЗЬКА ТГ

Базова інформація про засновника:

Засновник	Белзька міська територіальна громада		
Код бюджету	1354200000		
Область	Львівська	Фактична наповнюваність класів	10,16
Тип	Міська ТГ	Розрахункова наповнюваність класів	12,0

Для цілей розрахунку освітньої субвенції громада не вважається прифронтовою.

З цієї причини тимчасова РНК (ТРНК) на 2026 рік визначається як РНК з буфером.

Це означає, що фактична наповнюваність класів (ФНК) порівнюється із замороженою РНК 2025 бюджетного року (ЗРНК).

Якщо значення ЗРНК близьке до ФНК (різниця не більше 1), ТРНК дорівнює ЗРНК.

Якщо ФНК набагато менше ЗРНК, ТРНК стає ЗРНК-1 (нижній буфер), у протилежному випадку стає ЗРНК+1 (верхній буфер).

Таким чином, ТРНК завжди знаходиться поруч з ЗРНК, за винятком того, що ТРНК не може бути менше 10 або більше 27,5.

Для Белзької громади ЗРНК дорівнювала 13; ФНК після округлення до половини цілого дорівнює 10.

Допустимі значення ТРНК знаходяться в інтервалі (ЗРНК-1;ЗРНК+1) = (12;14).

Оскільки ФНК менше 12, ТРНК отримує значення нижнього буфера ЗРНК-1 = 12.

Підсумки розподілу субвенції на 2026 рік:

	К-ть учнів (факт)	К-ть класів (факт)	Сума (тис. грн)	На учня (грн)	На клас (грн)
Учні комунальних ЗЗСО, з них у гірських населених пунктах	1 046	103	53 910,5	51 540	523 403
у тому числі поділ класів на групи			779,2		
Українознавчий компонент					
Індивідуальні учні - екстернат					
Індивідуальні учні - сімейна форма	50		815,9	16 317	
Індивідуальні учні - ТОТ					
Учні спеціальних ЗЗСО (класів)					
з них у гірських населених пунктах					
у тому числі поділ класів на групи					
Учні НРЦ,					
з них у гірських населених пунктах					
Учні класів з вечірньою формою					
Вихованці пансіонів					
Вихованці спеціальних пансіонів					
Вихованці НРЦ					
Асистенти в інклюзивних класах		7	1 917,3		273 896
Учні ЗПО					
Белзька ТГ	1 096	103	56 643,6		

Освітня субвенція, розрахована на весь бюджетний 2026 рік (не є остаточною, оскільки заплановано перерахунок її обсягів на вересень-грудень 2026 року), тис. грн:	56 643,6
Освітня субвенція, виділена на 8 місяців бюджетного 2026 року (68,6%), тис. грн:	38 857,5

Детальний розрахунок обсягу освітньої субвенції для Белзької міської територіальної громади

Коефіцієнти, що застосовуються для даної АТО:

Розрахункова наповнюваність класів	12,0
Коефіцієнт Кіпп для денних ЗЗСО	0,480
Розподіл на одного учня для педагогічних працівників, які не проводять уроки (денні ЗЗСО), грн	6 973
Коефіцієнт Кіпп для вечірніх шкіл	0,480
Розподіл на одного учня, для педагогічних працівників, які не проводять уроки (вечірні школи), грн	6 973
Коефіцієнт поділу класів на групи при вивченні окремих предметів для учнів групи I	1,017
Коефіцієнт поділу класів на групи при вивченні окремих предметів для учнів групи II	1,047
Коефіцієнт скорочення	1,00

Коефіцієнти, що застосовуються для всіх АТО:

Норматив бюджетної забезпеченості (грн)	14 527,5
Річна заробітна плата вчителів з нарахуваннями (тис. грн)	312,7
Річна заробітна плата асистентів вчителів з нарахуваннями (тис. грн)	273,9
Річна заробітна плата керівників ІРЦ з нарахуваннями (тис. грн)	401,4
Річна заробітна плата педпрацівників ІРЦ з нарахуваннями (тис. грн)	349,6
Розрахункова наповнюваність спеціальних класів (також приватних НРЦ)	9,0
Розрахункова наповнюваність класів НРЦ	6,0

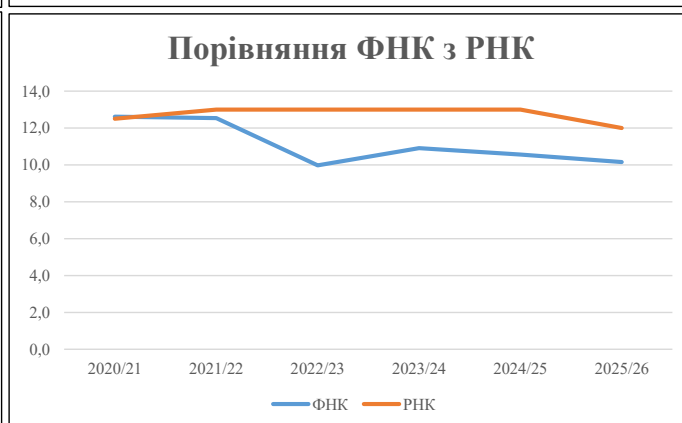
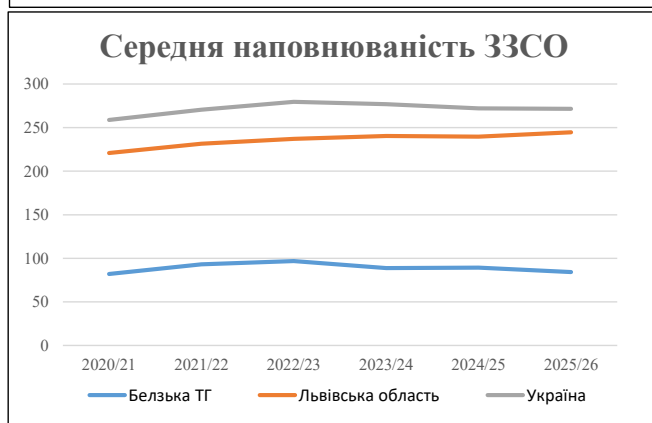
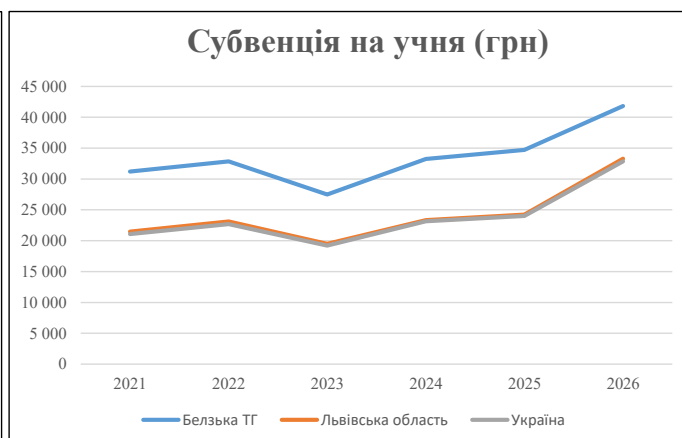
Рівень освіти	Учні	З них учні гірських шкіл			Класи	Розрахункова наповнюваність класу (групи)		Кількість годин навчального плану	Кількість годин у тиждень	Кількість необхідних ставок	Зарплати вчителів, тис. грн	Розподіл на одного учня, для пед. працівників, які не проводять уроки, грн	Зарплата пед. персоналу, що не проводить уроки, тис. грн	Зарплата разом (без надбавки за гірську місцевість, без поділу на групи), тис. грн	Коефіцієнт поділу класів на групи	Кількість ставок вчителів для поділу класів на групи	Зарплати персоналу, що проводить уроки у групах при поділі класів, тис. грн	Зарплата пед. персоналу разом (без надбавки за гірську місцевість), тис. грн	Відсоток учнів гірських шкіл	Надбавка для гірської місцевості	Зарплата всього пед. персоналу разом, тис. грн
		гр. 1	гр. 2	гр. 3		гр. 4	гр. 5														
Як розраховано	Факт	Факт	Факт	Постанова	гр. 1 / гр. 4	Постанова	гр. 5 * гр. 6	гр. 7 / 18	гр. 8 * 14527,51	Постанова	гр. 1 * гр. 10 / 1000	гр. 9 + гр. 11	Постанова	гр. 8 * гр. 13	гр. 14 * 14527,51	гр. 12 + гр. 15	гр. 2 / гр. 1	0,25 * гр. 16 * гр. 17	гр. 16 + гр. 18		
Загальні ЗЗСО																					
Початкова (1-4)	349		46	12,0	30	23	690	38,3	11 985	6 973	2 434	14 419									
Базова (5-9)	613	0	51	12,0	52	32,7	1 700	94,5	29 536	6 973	4 275	33 810	0,017	2,49	779	53 910					53 910
Старша (10-11)	84		6	12,0	7	35,5	249	13,8	4 316	6 973	586	4 902									
Українознавчий компонент																					
Початкова (1-4)	0		0	12,0	0	6	0	0,0	0	6 973	0	0									
Базова (5-9)	0	0	0	12,0	0	8	0	0,0	0	6 973	0	0	0,017	0,00	0	0					0
Старша (10-11)	0		0	12,0	0	14	0	0,0	0	6 973	0	0									
Індивідуальна освіта																					
Екстернат (1-4)	0								0												
Екстернат (5-9)	0	0							0												0
Екстернат (10-12)	0								0												
Сімейна форма (1-4)	16								209												
Сімейна форма (5-9)	28	0							513												816
Сімейна форма (10-12)	6								94												
TOT (1-4)	0								0												
TOT (5-9)	0	0							0												0
TOT (10-12)	0								0												
Спеціальна освіта																					
Початкова (1-4)	0		0	9	0	36															
Базова (5-9)	0	0	0	9	0	36							0,047	0,00	0	0					0
Старша (10-11)	0		0	9	0	36															
Навчально-реабілітаційні центри																					
Початкова (1-4)	0		0	6	0	36				6 973											
Базова (5-9)	0	0	0	6	0	36				6 973				0,047	0,00	0	0				0
Старша (10-11)	0		0	6	0	36				6 973											
Учні, які проживають в пансіонах (кількість ставок = кількість груп * 2)																					
Загальні пансіони	0	0		20	0																0
Спеціальні пансіони	0	0		9	0																0
НРЦ	0	0		6	0																0
Інклюзивні класи (кількість ставок = кількість класів * 1; обсяг субвенції = кількість ставок * 273,9), в колонках А і Б - кількість всіх і гірських інклюзивних класів після агрегації, у колонці Н - відсоток гірських інклюзивних класів																					
Інклюзія	7	0		7				7,0	1 917					1 917							1 917
Вечірня освіта																					
Вечірні школи	0	0	0	16		23															0
Заклади професійної освіти																					
ЗПО	0	0	0	26																	0
Разом	1 096		103		89		2 639	153,6	48 570		7 294	55 049									56 643,6

Історичні дані щодо учнів комунальних ЗЗСО Белзької міської територіальної громади

Фактичні значення за навчальні роки	2020/21	2021/22	2022/23	2023/24	2024/25	2025/26
Кількість учнів ЗЗСО	1 312	1 304	1 356	1 244	1 162	1 096
ФНК	12,6	12,5	10,0	10,9	10,6	10,2
РНК	12,5	13,0	13,0	13,0	13,0	12,0
Кількість ЗЗСО	16	14	14	14	13	13
Середня наповнюваність ЗЗСО	82	93	97	89	89	84

Дані за бюджетні роки	2021	2022	2023	2024	2025	2026
Обсяг субвенції (тис. грн)	40 956,1	42 822,7	37 259,8	41 351,1	40 336,1	45 837,3
Субвенція на учня (грн)	31 217	32 839	27 488	33 240	34 713	41 822

Зміна за роками		2021/22	2022/23	2023/24	2024/25	2025/26
Учні (%)		-0,6%	3,9%	-8,2%	-6,6%	-5,7%
Субвенція (%)		4,6%	-13,0%	11,0%	-2,5%	13,6%
Субвенція на учня (%)		5,2%	-16,3%	20,9%	4,4%	20,5%
ФНК		-0,08	-2,56	0,94	-0,35	-0,41

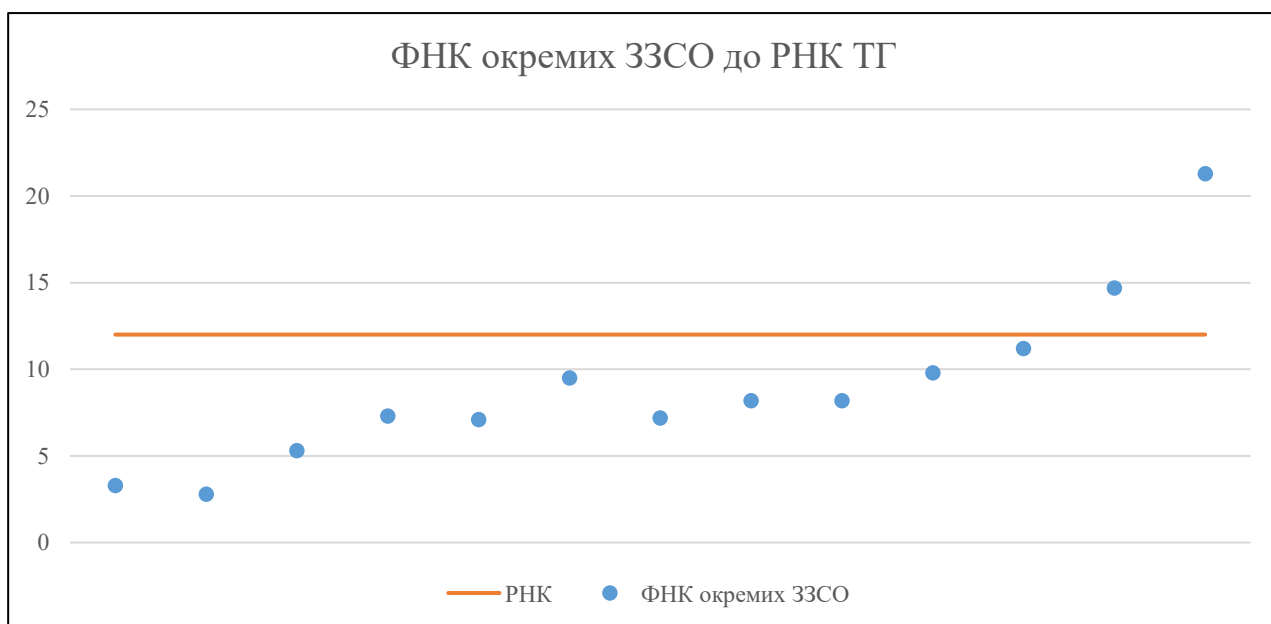


Мережа ЗЗСО Белзької міської територіальної громади

	ЗЗСО		Учні		ФНК
	кількість	відсоток	кількість	відсоток	кількість
Звичайний ЗЗСО	11	84,6%	1 075	98,1%	11,2
Опорний ЗЗСО					
Філія ЗЗСО	2	15,4%	21	1,9%	3,0
Загалом	13	100,0%	1 096	100,0%	10,2

	ЗЗСО		Учні		ФНК
	кількість	відсоток	кількість	відсоток	кількість
ЗЗСО крім спеціальних та НРЦ					
ЗЗСО з ФНК більш ніж 13 (РНК + 1)	2	15,4%	481	43,9%	18,5
ЗЗСО з ФНК від 11 до 13	1	7,7%	112	10,2%	11,2
ЗЗСО з ФНК менш ніж 11 (РНК - 1)	10	76,9%	503	45,9%	7,5
ЗЗСО без класів					
Загалом (крім спеціальних та НРЦ)	13	100,0%	1 096	100,0%	10,2

	ЗЗСО		Учні		ФНК
	кількість	відсоток	кількість	відсоток	кількість
Менше 20 учнів	3	23,1%	37	3,4%	3,7
Від 20 до 50 учнів					
Від 50 до 100 учнів	7	53,8%	466	42,5%	8,2
Від 100 до 200 учнів	2	15,4%	274	25,0%	13,0
Від 200 до 300 учнів					
Від 300 до 400 учнів	1	7,7%	319	29,1%	21,3
Від 400 до 600 учнів					
Від 600 до 800 учнів					
Від 800 до 1000 учнів					
Від 1000 до 1500 учнів					
Більше 1500 учнів					
Загалом	13	100,0%	1 096	100,0%	10,2



На графіку ЗЗСО упорядковані за збільшенням наповнюваності

**Перелік закладів загальної середньої освіти Белзької міської територіальної громади
РНК = 12, ФНК = 10,16**

↑	ЗЗСО з ФНК більш ніж 13 (РНК + 1)
↔	ЗЗСО з ФНК від 11 до 13
↓	ЗЗСО з ФНК менш ніж 11 (РНК - 1)
—	ЗЗСО без класів

№ з/п	ID в АІКОМ	Назва ЗЗСО	Факт. ступ.	Статус	ID в АІКОМ опорного ЗЗСО	Кіл-ть учнів	з них за індивід. формою	Кіл-ть класів	ФНК		Включено до розрахунку субвенції
1	13259	Белзький ОЗЗСО І-ІІІ ст	І-ІІІ	Опорна		319	18	15	21,3	↑	Так
2	13285	Хлівчанська ЗШ І - ІІІ ступенів	І-ІІІ			162	1	11	14,7	↑	Так
3	13284	Угнівська ЗШ І-ІІІ ст. ім. братів Онишкевичів Белзької М	І-ІІІ			112	10	10	11,2	↔	Так
4	13304	Стаївська гімназія ім. Осипа Лещука Белзької МР	І-ІІ	Опорна		88	8	9	9,8	↓	Так
5	13294	Домашівська гімназія	І-ІІ			57	6	6	9,5	↓	Так
6	13299	Низівська гімназія	І-ІІ			74	3	9	8,2	↓	Так
7	13269	Мурованська гімназія Белзької МР	І-ІІ			74		9	8,2	↓	Так
8	13302	Себечівська гімназія Белзької МР	І-ІІ			51	10	7	7,3	↓	Так
9	13295	Карівська гімназія ім. Віктора Матюка Белзької МР	І-ІІ			65	6	9	7,2	↓	Так
10	13289	Ванівська гімназія Белзької МР	І-ІІ	Опорна		57	1	8	7,1	↓	Так
11	13318	Перемисловицька початкова школа Белзької міської ради	І			16	5	3	5,3	↓	Так
12	13293	Дібрівська філія Стаївської гімназії імені Осипа Лещука	І	Філія	13304	10		3	3,3	↓	Так
13	13311	Глухівська філія Ванівської гімназії Белзької МР Львівськ	І	Філія	13289	11		4	2,8	↓	Так