



ІНФОРМАЦІЙНА ДОВІДКА ЩОДО РОЗРАХУНКУ ОБСЯГУ ОСВІТНЬОЇ СУБВЕНЦІЇ НА 2026 РІК

ШУЛЬГІНСЬКА ТГ

Базова інформація про засновника:

Засновник	Шульгинська сільська територіальна громада		
Код бюджету	1251000000		
Область	Луганська	Фактична наповнюваність класів	
Тип	Сільська ТГ	Розрахункова наповнюваність класів	10,0

На цю громаду субвенція не виділяється.

Якщо значення ФНК близьке до ЗРНК (різниця не більше 1), ТРНК дорівнює ФНК.

Якщо ЗРНК набагато менше ФНК, ТРНК стає ФНК-1 (нижній буфер), у протилежному випадку стає ФНК+1 (верхній буфер).

Таким чином, ТРНК завжди знаходиться поруч з ФНК, за винятком того, що ТРНК не може бути менше 10 або більше 27,5.

Підсумки розподілу субвенції на 2026 рік:

	К-ть учнів (факт)	К-ть класів (факт)	Сума (тис. грн)	На учня (грн)	На клас (грн)
Учні комунальних ЗЗСО, з них у гірських населених пунктах у тому числі поділ класів на групи			0,0		
Українознавчий компонент					
Індивідуальні учні - екстернат	52		823,7	15 841	
Індивідуальні учні - сімейна форма					
Індивідуальні учні - ТОТ	241		31 182,4	129 388	
Учні спеціальних ЗЗСО (класів) з них у гірських населених пунктах у тому числі поділ класів на групи					
Учні НРЦ, з них у гірських населених пунктах					
Учні класів з вечірньою формою					
Вихованці пансіонів					
Вихованці спеціальних пансіонів					
Вихованці НРЦ					
Асистенти в інклюзивних класах					
Учні ЗПО					
Шульгинська ТГ	293	0	32 006,1		

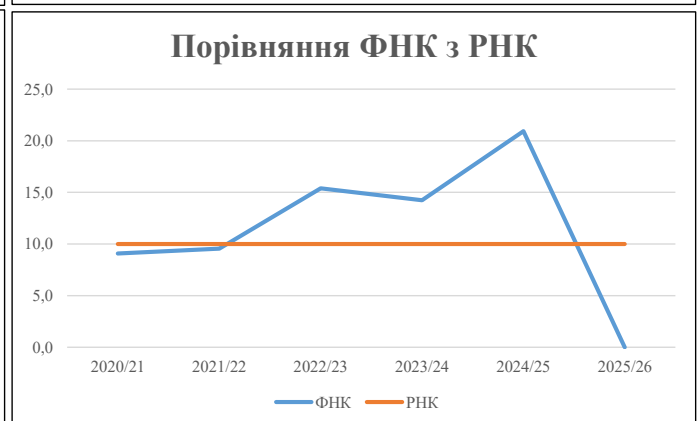
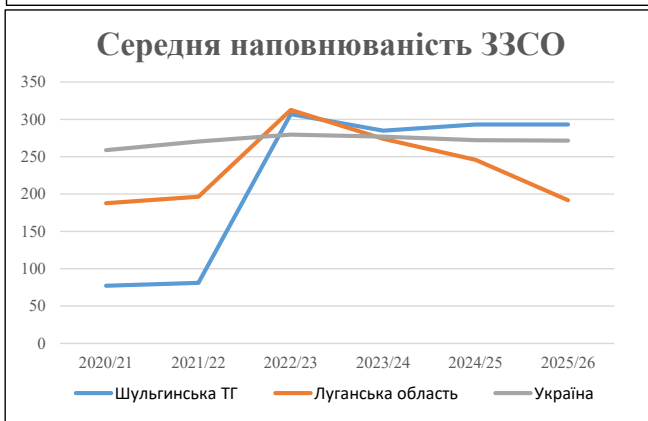
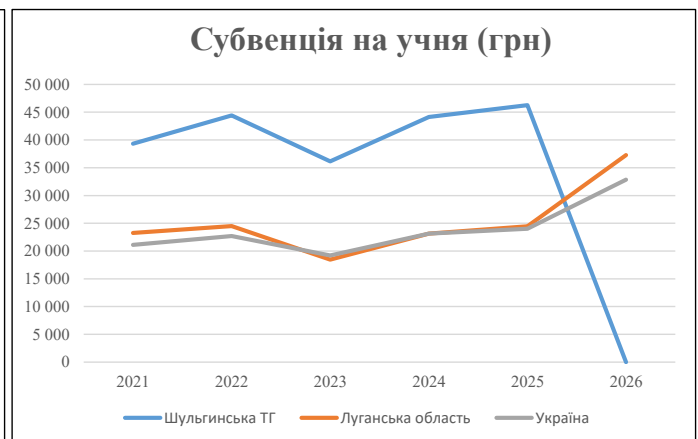
Освітня субвенція, розрахована на весь бюджетний 2026 рік (не є остаточною, оскільки заплановано перерахунок її обсягів на вересень-грудень 2026 року), тис. грн:	32 006,1
Освітня субвенція, виділена на 8 місяців бюджетного 2026 року (68,6%), тис. грн:	21 956,2

Історичні дані щодо учнів комунальних ЗЗСО Шульгинської сільської територіальної громади

Фактичні значення за навчальні роки	2020/21	2021/22	2022/23	2023/24	2024/25	2025/26
Кількість учнів ЗЗСО	309	325	307	285	293	293
ФНК	9,1	9,6	15,4	14,3	20,9	
РНК	10,0	10,0	10,0	10,0	10,0	10,0
Кількість ЗЗСО	4	4	1	1	1	1
Середня наповнюваність ЗЗСО	77	81	307	285	293	293

Дані за бюджетні роки	2021	2022	2023	2024	2025	2026
Обсяг субвенції (тис. грн)	12 151,3	14 435,2	11 095,3	12 577,9	13 556,5	0,0
Субвенція на учня (грн)	39 325	44 416	36 141	44 133	46 268	0

Зміна за роками	2021/22	2022/23	2023/24	2024/25	2025/26
Учні (%)	5,2%	-5,5%	-7,2%	2,8%	0,0%
Субвенція (%)	18,8%	-23,1%	13,4%	7,8%	-100,0%
Субвенція на учня (%)	12,9%	-18,6%	22,1%	4,8%	-100,0%
ФНК	0,47	5,84	-1,15	6,68	



Мережа ЗЗСО Шульгинської сільської територіальної громади

	ЗЗСО		Учні		ФНК
	кількість	наповнюваність	кількість	наповнюваність	кількість
Звичайний ЗЗСО	1	100,0%	293	100,0%	#ДЕЛ/0!
Опорний ЗЗСО					
Філія ЗЗСО					
Загалом	1	100,0%	293	100,0%	

	ЗЗСО		Учні		ФНК
	кількість	наповнюваність	кількість	наповнюваність	кількість
ЗЗСО крім спеціальних та НРЦ					
ЗЗСО з ФНК більш ніж 11 (РНК + 1)					
ЗЗСО з ФНК від 9 до 11					
ЗЗСО з ФНК менш ніж 9 (РНК - 1)					
ЗЗСО без класів			293	100,0%	
Загалом (крім спеціальних та НРЦ)	0	#ДЕЛ/0!	293	100,0%	

	ЗЗСО		Учні		ФНК
	кількість	наповнюваність	кількість	наповнюваність	кількість
Менше 20 учнів					
Від 20 до 50 учнів					
Від 50 до 100 учнів					
Від 100 до 200 учнів					
Від 200 до 300 учнів	1	100,0%	293	100,0%	#ДЕЛ/0!
Від 300 до 400 учнів					
Від 400 до 600 учнів					
Від 600 до 800 учнів					
Від 800 до 1000 учнів					
Від 1000 до 1500 учнів					
Більше 1500 учнів					
Загалом	1	100,0%	293	100,0%	



На графіку ЗЗСО упорядковані за збільшенням наповнюваності

**Перелік закладів загальної середньої освіти Шульгинської сільської територіальної громади
#ЗНАЧ!**

↑	ЗЗСО з ФНК більш ніж 11 (ФНК + 1)
↔	ЗЗСО з ФНК від 9 до 11
↓	ЗЗСО з ФНК менш ніж 9 (ФНК - 1)
—	ЗЗСО без класів

№ з/п	ID в АІКОМ	Назва ЗЗСО	Факт. ступ.	Статус	ID в АІКОМ опорного ЗЗСО	Кіл-ть учнів	з них за індивід. формою	Кіл-ть класів	ФНК		Включено до розрахунку субвенції
441	20012	Шульгинський ліцей	I-III	Опорна		293	293			—	Так