



ІНФОРМАЦІЙНА ДОВІДКА ЩОДО РОЗРАХУНКУ ОБСЯГУ ОСВІТНЬОЇ СУБВЕНЦІЇ НА 2026 РІК

СЄВЄРОДОНЕЦЬКА ТГ

Базова інформація про засновника:

Засновник	Сєвєродонецька міська територіальна громада		
Код бюджету	1252600000		
Область	Луганська	Фактична наповнюваність класів	21,92
Тип	Міська ТГ	Розрахункова наповнюваність класів	23,0

Для цілей розрахунку освітньої субвенції громада вважається прифронтовою.

З цієї причини тимчасова РНК (ТРНК) на 2026 рік визначається як ФНК з буфером.

Це означає, що фактична наповнюваність класів (ФНК) порівнюється із замороженою РНК 2025 бюджетного року (ЗРНК).

Якщо значення ФНК близьке до ЗРНК (різниця не більше 1), ТРНК дорівнює ФНК.

Якщо ЗРНК набагато менше ФНК, ТРНК стає ФНК-1 (нижній буфер), у протилежному випадку стає ФНК+1 (верхній буфер).

Таким чином, ТРНК завжди знаходиться поруч з ФНК, за винятком того, що ТРНК не може бути менше 10 або більше 27,5.

Для Сєвєродонецької громади ЗРНК дорівнювала 25; ФНК після округлення до половини цілого дорівнює 22.

Допустимі значення ТРНК знаходяться в інтервалі (ФНК-1;ФНК+1) = (21;23).

Оскільки ЗРНК більше 23, ТРНК отримує значення верхнього буфера ФНК+1 = 23.

Підсумки розподілу субвенції на 2026 рік:

	К-ть учнів (факт)	К-ть класів (факт)	Сума (тис. грн)	На учня (грн)	На клас (грн)
Учні комунальних ЗЗСО, з них у гірських населених пунктах	2 981	136	88 401,7	29 655	650 012
у тому числі поділ класів на групи			7 131,0		
Українознавчий компонент	505	29	5 470,5	10 833	188 639
Індивідуальні учні - екстернат	103		1 874,9	18 203	
Індивідуальні учні - сімейна форма	8		104,6	13 075	
Індивідуальні учні - ТОТ	7		711,3	101 610	
Учні спеціальних ЗЗСО (класів) з них у гірських населених пунктах					
у тому числі поділ класів на групи					
Учні НРЦ, з них у гірських населених пунктах					
Учні класів з вечірньою формою					
Вихованці пансіонів					
Вихованці спеціальних пансіонів					
Вихованці НРЦ					
Асистенти в інклюзивних класах		43	11 777,5		273 896
Учні ЗПО					
Сєвєродонецька ТГ	3 604	165	108 340,5		

Освітня субвенція, розрахована на весь бюджетний 2026 рік (не є остаточною, оскільки заплановано перерахунок її обсягів на вересень-грудень 2026 року), тис. грн:	108 340,5
Освітня субвенція, виділена на 8 місяців бюджетного 2026 року (68,6%), тис. грн:	74 321,6

Детальний розрахунок обсягу освітньої субвенції для Сєвєродонецької міської територіальної громади

Коефіцієнти, що застосовуються для даної АТО:

Розрахункова наповнюваність класів	23,0
Коефіцієнт Кіпп для денних ЗЗСО	0,230
Розподіл на одного учня для педагогічних працівників, які не проводять уроки (денні ЗЗСО), грн	3 341
Коефіцієнт Кіпп для вечірніх шкіл	0,230
Розподіл на одного учня, для педагогічних працівників, які не проводять уроки (вечірні школи), грн	3 341
Коефіцієнт поділу класів на групи при вивченні окремих предметів для учнів групи I	1,100
Коефіцієнт поділу класів на групи при вивченні окремих предметів для учнів групи II	1,047
Коефіцієнт скорочення	1,00

Коефіцієнти, що застосовуються для всіх АТО:

Норматив бюджетної забезпеченості (грн)	14 527,5
Річна заробітна плата вчителів з нарахуваннями (тис. грн)	312,7
Річна заробітна плата асистентів вчителів з нарахуваннями (тис. грн)	273,9
Річна заробітна плата керівників ІРЦ з нарахуваннями (тис. грн)	401,4
Річна заробітна плата педпрацівників ІРЦ з нарахуваннями (тис. грн)	349,6
Розрахункова наповнюваність спеціальних класів (також приватних НРЦ)	9,0
Розрахункова наповнюваність класів НРЦ	6,0

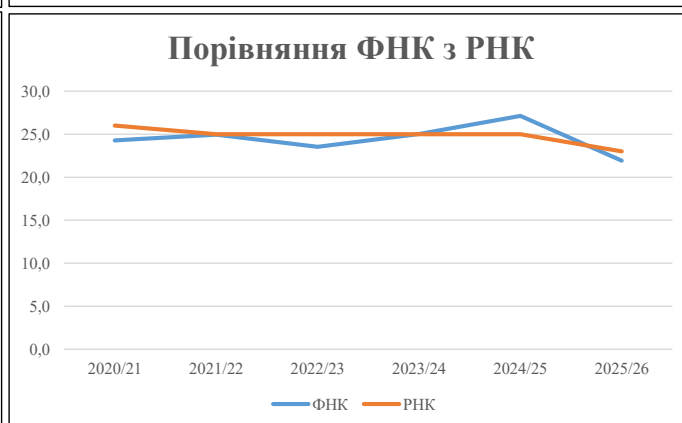
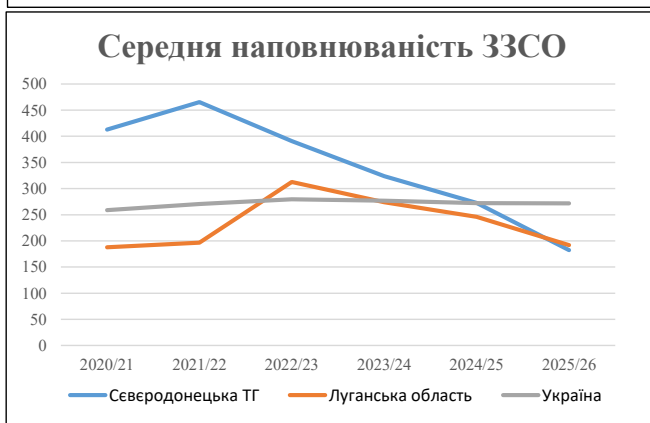
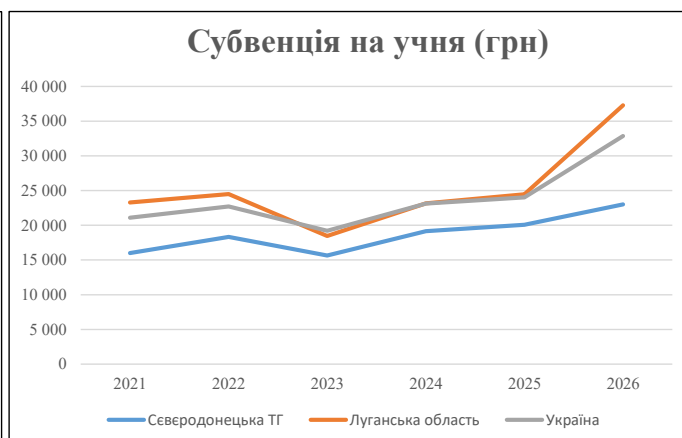
Рівень освіти	Учні	З них учні гірських шкіл			Класи	Розрахункова наповнюваність класу (групи)	Розрахункова кількість класів (групи)	Кількість годин навчального плану	Кількість необхідних годин у тиждень	Кількість ставок	Зарплати вчителів, тис. грн	Розподіл на одного учня, для пед. працівників, які не проводять уроки, грн	Зарплата пед. персоналу, що не проводить уроки, тис. грн	Зарплата пед. гірську місцевість, без поділу на групи, тис. грн	Коефіцієнт поділу класів на групи	Кількість ставок вчителів для поділу класів на групи	Зарплати персоналу, що проводить уроки у групах при поділі класів, тис. грн	Зарплата пед. персоналу разом (без надбавки за гірську місцевість), тис. грн	Відсоток учнів гірських шкіл	Надбавка для гірської місцевості	Зарплата всього пед. персоналу разом, тис. грн
		гр. 1	гр. 2	гр. 3																	
Як розраховано	Факт	Факт	Факт	Постанова	гр. 1 / гр. 4	Постанова	гр. 5 * гр. 6	гр. 7 / 18	гр. 8 * 14527,51	Постанова	гр. 1 * гр. 10 / 1000	гр. 9 + гр. 11	Постанова	гр. 8 * гр. 13	гр. 14 * 14527,51	гр. 12 + гр. 15	гр. 2 / гр. 1	0,25 * гр. 16 * гр. 17	гр. 16 + гр. 18		
Загальні ЗЗСО																					
Початкова (1-4)	517			37	23,0	23	23	529	29,4	9 189	3 341	1 727	10 916								
Базова (5-9)	2 111	0		82	23,0	92	32,7	3 008	167,1	52 255	3 341	7 054	59 309	0,100	22,81	7 131	88 402				88 402
Старша (10-11)	353			17	23,0	16	35,5	568	31,6	9 866	3 341	1 179	11 046								
Українознавчий компонент																					
Початкова (1-4)	48			3	23,0	3	6	18	1,0	313	3 341	160	473								
Базова (5-9)	420	0		23	23,0	19	8	152	8,4	2 640	3 341	1 403	4 044	0,100	1,10	344	5 471				5 471
Старша (10-11)	37			3	23,0	2	14	28	1,6	486	3 341	124	610								
Індивідуальна освіта																					
Екстернат (1-4)	0									0											
Екстернат (5-9)	99	0								1 812								1 875			1 875
Екстернат (10-12)	4									63											
Сімейна форма (1-4)	8									105											
Сімейна форма (5-9)	0	0								0								105			105
Сімейна форма (10-12)	0									0											
TOT (1-4)	4									347											
TOT (5-9)	3	0								364								711			711
TOT (10-12)	0									0											
Спеціальна освіта																					
Початкова (1-4)	0		0		9	0	36														
Базова (5-9)	0	0	0		9	0	36							0,047	0,00	0	0				0
Старша (10-11)	0		0		9	0	36														
Навчально-реабілітаційні центри																					
Початкова (1-4)	0		0		6	0	36				3 341										
Базова (5-9)	0	0	0		6	0	36				3 341			0,047	0,00	0	0				0
Старша (10-11)	0		0		6	0	36				3 341										
Учні, які проживають в пансіонах (кількість ставок = кількість груп * 2)																					
Загальні пансіони	0	0			20	0															0
Спеціальні пансіони	0	0			9	0															0
НРЦ	0	0			6	0															0
Інклюзивні класи (кількість ставок = кількість класів * 1; обсяг субвенції = кількість ставок * 273,9), в колонках А і Б - кількість всіх і гірських інклюзивних класів після агрегації, у колонці Н - відсоток гірських інклюзивних класів																					
Інклюзія	43	0			43				43,0	11 778			11 778								11 778
Вечірня освіта																					
Вечірні школи	0	0	0		16		23														0
Заклади професійної освіти																					
ЗПО	0	0	0		26																0
Разом	3 604		165		155		4 303	271,1	89 218		11 648	98 175									108 340,5

Історичні дані щодо учнів комунальних ЗЗСО Сєвєродонецької міської територіальної громади

Фактичні значення за навчальні роки	2020/21	2021/22	2022/23	2023/24	2024/25	2025/26
Кількість учнів ЗЗСО	10 731	10 704	7 816	6 477	5 452	3 099
ФНК	24,3	25,0	23,5	25,0	27,1	21,9
РНК	26,0	25,0	25,0	25,0	25,0	23,0
Кількість ЗЗСО	26	23	20	20	20	17
Середня наповнюваність ЗЗСО	413	465	391	324	273	182

Дані за бюджетні роки	2021	2022	2023	2024	2025	2026
Обсяг субвенції (тис. грн)	171 680,3	196 025,7	122 289,5	124 034,8	109 471,2	71 310,2
Субвенція на учня (грн)	15 999	18 313	15 646	19 150	20 079	23 011

Зміна за роками	2021/22	2022/23	2023/24	2024/25	2025/26
Учні (%)	-0,3%	-27,0%	-17,1%	-15,8%	-43,2%
Субвенція (%)	14,2%	-37,6%	1,4%	-11,7%	-34,9%
Субвенція на учня (%)	14,5%	-14,6%	22,4%	4,9%	14,6%
ФНК	0,67	-1,43	1,48	2,12	-5,21

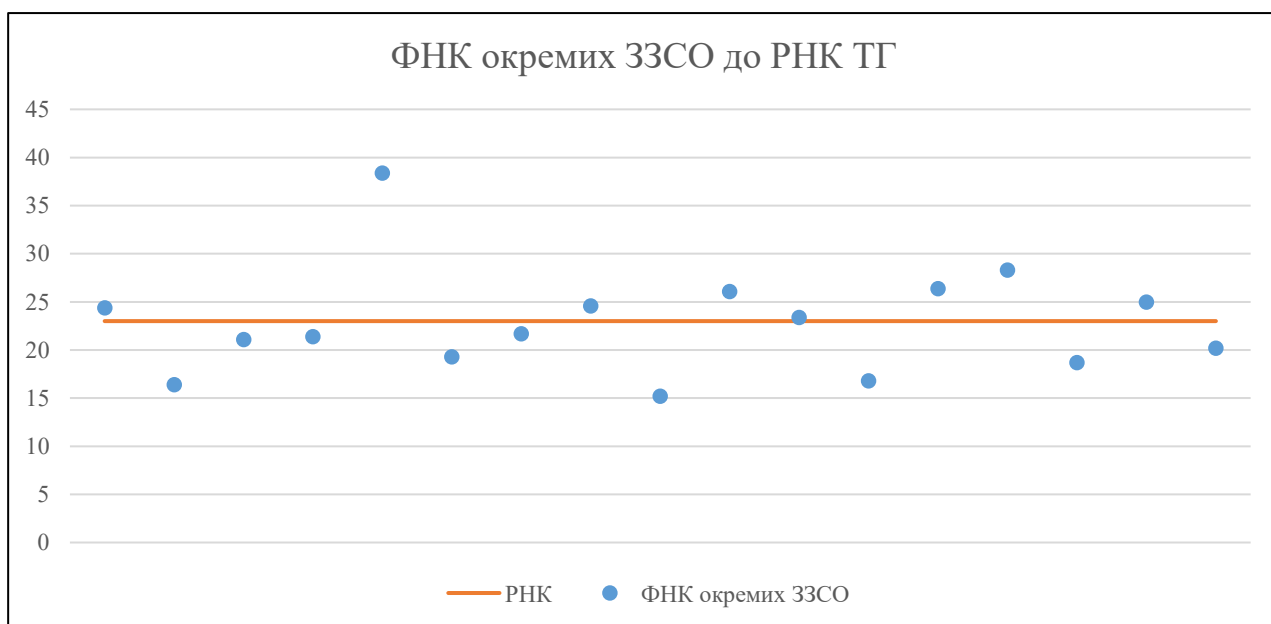


Мережа ЗЗСО Сєвєродонецької мїської територїальної громади

	ЗЗСО		Учні		ФНК
	кількість	відсоток	кількість	відсоток	кількість
Звичайний ЗЗСО	17	100,0%	3 604	100,0%	21,8
Опорний ЗЗСО					
Філія ЗЗСО					
Загалом	17	100,0%	3 604	100,0%	21,9

	ЗЗСО		Учні		ФНК
	кількість	відсоток	кількість	відсоток	кількість
ЗЗСО крім спеціальних та НРЦ					
ЗЗСО з ФНК більш ніж 24 (РНК + 1)	7	41,2%	1 513	42,0%	27,0
ЗЗСО з ФНК від 22 до 24	1	5,9%	211	5,9%	23,4
ЗЗСО з ФНК менш ніж 22 (РНК - 1)	9	52,9%	1 880	52,2%	18,8
ЗЗСО без класів					
Загалом (крім спеціальних та НРЦ)	17	100,0%	3 604	100,0%	21,9

	ЗЗСО		Учні		ФНК
	кількість	відсоток	кількість	відсоток	кількість
Менше 20 учнів					
Від 20 до 50 учнів					
Від 50 до 100 учнів					
Від 100 до 200 учнів	9	52,9%	1 568	43,5%	21,2
Від 200 до 300 учнів	6	35,3%	1 393	38,7%	22,5
Від 300 до 400 учнів	2	11,8%	643	17,8%	22,2
Від 400 до 600 учнів					
Від 600 до 800 учнів					
Від 800 до 1000 учнів					
Від 1000 до 1500 учнів					
Більше 1500 учнів					
Загалом	17	100,0%	3 604	100,0%	21,9



На графіку ЗЗСО упорядковані за збільшенням наповнюваності

**Перелік закладів загальної середньої освіти Северодонецької міської територіальної громади
РНК = 23, ФНК = 21,92**

↑	ЗЗСО з ФНК більш ніж 24 (РНК + 1)
↔	ЗЗСО з ФНК від 22 до 24
↓	ЗЗСО з ФНК менш ніж 22 (РНК - 1)
—	ЗЗСО без класів

№ з/п	ID в АІКОМ	Назва ЗЗСО	Факт. ступ.	Статус	ID в АІКОМ опорного ЗЗСО	Кіл-ть учнів	з них за індивід. формою	Кіл-ть класів	ФНК		Включено до розрахунку субвенції
1	19940	Гімназія №6	II			192	72	5	38,4	↑	Так
2	19936	гімназія "ГАРМОНІЯ"	I-II			255	4	9	28,3	↑	Так
3	19943	Ліцей № 1 міста Сіверськодонецька	II-III			238	2	9	26,4	↑	Так
4	19945	Гімназія № 11	I-II			209		8	26,1	↑	Так
5	19938	Гімназія № 4	I-II			300	1	12	25	↑	Так
6	19939	Гімназія №5	I-II			197		8	24,6	↑	Так
7	19948	Гімназія №13	II			122	5	5	24,4	↑	Так
8	19950	Гімназія № 15	I-II			211	19	9	23,4	↔	Так
9	19955	Гімназія № 20	I-II			195		9	21,7	↓	Так
10	19935	Ліцей "Інітіум"	II-III			171	4	8	21,4	↓	Так
11	19942	Гімназія № 8	I-II			169		8	21,1	↓	Так
12	19947	Гімназія № 12	I-II			343	7	17	20,2	↓	Так
13	19956	Ліцей багатопрофільний	II-III			193		10	19,3	↓	Так
14	19949	Гімназія № 14	I-II			262	1	14	18,7	↓	Так
15	19944	Гімназія № 10	I-II			218		13	16,8	↓	Так
16	19952	Ліцей "ЮВЕНЕС"	II-III			131		8	16,4	↓	Так
17	19937	Ліцей "КОЛЕГІУМ"	I-III			198	12	13	15,2	↓	Так