



ІНФОРМАЦІЙНА ДОВІДКА ЩОДО РОЗРАХУНКУ ОБСЯГУ ОСВІТНЬОЇ СУБВЕНЦІЇ НА 2026 РІК

ЩАСТИНСЬКА ТГ

Базова інформація про засновника:

Засновник	Щастинська міська територіальна громада		
Код бюджету	1253000000		
Область	Луганська	Фактична наповнюваність класів	11,89
Тип	Міська ТГ	Розрахункова наповнюваність класів	13,0

Для цілей розрахунку освітньої субвенції громада вважається прифронтовою.

З цієї причини тимчасова РНК (ТРНК) на 2026 рік визначається як ФНК з буфером.

Це означає, що фактична наповнюваність класів (ФНК) порівнюється із замороженою РНК 2025 бюджетного року (ЗРНК).

Якщо значення ФНК близьке до ЗРНК (різниця не більше 1), ТРНК дорівнює ФНК.

Якщо ЗРНК набагато менше ФНК, ТРНК стає ФНК-1 (нижній буфер), у протилежному випадку стає ФНК+1 (верхній буфер).

Таким чином, ТРНК завжди знаходиться поруч з ФНК, за винятком того, що ТРНК не може бути менше 10 або більше 27,5.

Для Щастинської громади ЗРНК дорівнювала 18; ФНК після округлення до половини цілого дорівнює 12.

Допустимі значення ТРНК знаходяться в інтервалі (ФНК-1;ФНК+1) = (11;13).

Оскільки ЗРНК більше 13, ТРНК отримує значення верхнього буфера ФНК+1 = 13.

Підсумки розподілу субвенції на 2026 рік:

	К-ть учнів (факт)	К-ть класів (факт)	Сума (тис. грн)	На учня (грн)	На клас (грн)
Учні комунальних ЗЗСО, з них у гірських населених пунктах	107	9	5 468,0	51 103	607 560
у тому числі поділ класів на групи			82,8		
Українознавчий компонент					
Індивідуальні учні - екстернат					
Індивідуальні учні - сімейна форма					
Індивідуальні учні - ТОТ	3		364,3	121 450	
Учні спеціальних ЗЗСО (класів) з них у гірських населених пунктах					
у тому числі поділ класів на групи					
Учні НРЦ, з них у гірських населених пунктах					
Учні класів з вечірньою формою					
Вихованці пансіонів					
Вихованці спеціальних пансіонів					
Вихованці НРЦ					
Асистенти в інклюзивних класах					
Учні ЗПО					
Щастинська ТГ	110	9	5 832,4		

Освітня субвенція, розрахована на весь бюджетний 2026 рік (не є остаточною, оскільки заплановано перерахунок її обсягів на вересень-грудень 2026 року), тис. грн:	5 832,4
Освітня субвенція, виділена на 8 місяців бюджетного 2026 року (68,6%), тис. грн:	4 001,0

Детальний розрахунок обсягу освітньої субвенції для Щастинської міської територіальної громади

Коефіцієнти, що застосовуються для даної АТО:

Розрахункова наповнюваність класів	13,0
Коефіцієнт Кіпп для денних ЗЗСО	0,330
Розподіл на одного учня для педагогічних працівників, які не проводять уроки (денні ЗЗСО), грн	4 794
Коефіцієнт Кіпп для вечірніх шкіл	0,330
Розподіл на одного учня, для педагогічних працівників, які не проводять уроки (вечірні школи), грн	4 794
Коефіцієнт поділу класів на групи при вивченні окремих предметів для учнів групи I	1,017
Коефіцієнт поділу класів на групи при вивченні окремих предметів для учнів групи II	1,047
Коефіцієнт скорочення	1,00

Коефіцієнти, що застосовуються для всіх АТО:

Норматив бюджетної забезпеченості (грн)	14 527,5
Річна заробітна плата вчителів з нарахуваннями (тис. грн)	312,7
Річна заробітна плата асистентів вчителів з нарахуваннями (тис. грн)	273,9
Річна заробітна плата керівників ІРЦ з нарахуваннями (тис. грн)	401,4
Річна заробітна плата педпрацівників ІРЦ з нарахуваннями (тис. грн)	349,6
Розрахункова наповнюваність спеціальних класів (також приватних НРЦ)	9,0
Розрахункова наповнюваність класів НРЦ	6,0

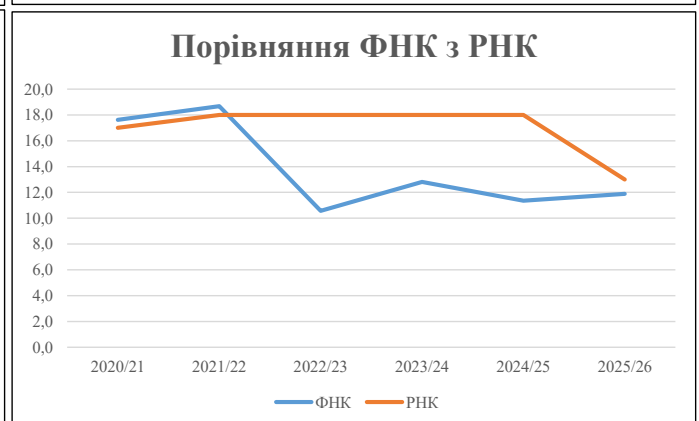
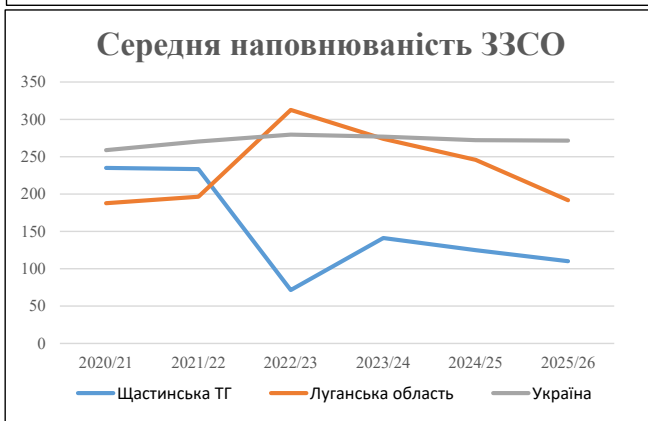
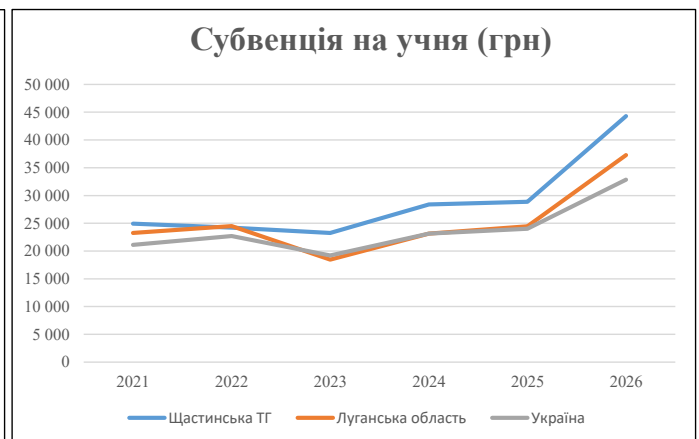
Рівень освіти	Учні	З них учні гірських шкіл			Класи	Розрахункова наповнюваність класу (групи)		Кількість годин навчального плану	Кількість годин у тиждень	Кількість необхідних вчителів	Кількість ставок	Зарплати вчителів, тис. грн	Розподіл на одного учня, для пед. працівників, які не проводять уроки, грн	Зарплата пед. персоналу, що не проводить уроки, тис. грн	Зарплата пед. гірську місцевість, без поділу на групи, тис. грн	Коефіцієнт поділу класів на групи	Кількість ставок вчителів для поділу класів на групи	Зарплати персоналу, що проводить уроки у групах при події класів, тис. грн	Зарплата пед. персоналу разом (без надбавки за гірську місцевість), тис. грн	Відсоток учнів гірських шкіл	Надбавка для гірської місцевості	Зарплата всього пед. персоналу разом, тис. грн		
		гр. 1	гр. 2	гр. 3		гр. 4	гр. 5																гр. 6	гр. 7
Як розраховано	Факт	Факт	Факт	Постанова	гр. 1 / гр. 4	Постанова	гр. 5 * гр. 6	гр. 7 / 18	гр. 8 * 14527,51	Постанова	гр. 1 * гр. 10 / 1000	гр. 9 + гр. 11	Постанова	гр. 8 * гр. 13	гр. 14 * 14527,51	гр. 12 + гр. 15	гр. 2 / гр. 1	0,25 * гр. 16 * гр. 17	гр. 16 + гр. 18					
Загальні ЗЗСО																								
Початкова (1-4)	23		2	13,0	2	23	46	2,6	799	4 794	110	909				0,017	0,26	83	5 468				5 468	
Базова (5-9)	60	0	5	13,0	5	32,7	164	9,1	2 840	4 794	288	3 128												
Старша (10-11)	24		2	13,0	2	35,5	71	3,9	1 233	4 794	115	1 348												
Українознавчий компонент																								
Початкова (1-4)	0		0	13,0	0	6	0	0,0	0	4 794	0	0												
Базова (5-9)	0	0	0	13,0	0	8	0	0,0	0	4 794	0	0				0,017	0,00	0	0				0	
Старша (10-11)	0		0	13,0	0	14	0	0,0	0	4 794	0	0												
Індивідуальна освіта																								
Екстернат (1-4)	0								0															
Екстернат (5-9)	0	0							0															0
Екстернат (10-12)	0								0															
Сімейна форма (1-4)	0								0															
Сімейна форма (5-9)	0	0							0															0
Сімейна форма (10-12)	0								0															
TOT (1-4)	0								0															
TOT (5-9)	3	0							364															364
TOT (10-12)	0								0															
Спеціальна освіта																								
Початкова (1-4)	0		0	9	0	36																		
Базова (5-9)	0	0	0	9	0	36										0,047	0,00	0	0					0
Старша (10-11)	0		0	9	0	36																		
Навчально-реабілітаційні центри																								
Початкова (1-4)	0		0	6	0	36				4 794														
Базова (5-9)	0	0	0	6	0	36				4 794						0,047	0,00	0	0					0
Старша (10-11)	0		0	6	0	36				4 794														
Учні, які проживають в пансіонах (кількість ставок = кількість груп * 2)																								
Загальні пансіони	0	0		20	0																			
Спеціальні пансіони	0	0		9	0																			
НРЦ	0	0		6	0																			
Інклюзивні класи (кількість ставок = кількість класів * 1; обсяг субвенції = кількість ставок * 273,9), в колонках А і Б - кількість всіх і гірських інклюзивних класів після агрегації, у колонці Н - відсоток гірських інклюзивних класів																								
Інклюзія	0	0																						
Вечірня освіта																								
Вечірні школи	0	0	0	16		23																		
Заклади професійної освіти																								
ЗПО	0	0	0	26																				
Разом	110		9		9		281	15,6	5 237		513	5 385												5 832,4

Історичні дані щодо учнів комунальних ЗЗСО Щастинської міської територіальної громади

Фактичні значення за навчальні роки	2020/21	2021/22	2022/23	2023/24	2024/25	2025/26
Кількість учнів ЗЗСО	1 410	1 401	143	141	125	110
ФНК	17,6	18,7	10,6	12,8	11,4	11,9
РНК	17,0	18,0	18,0	18,0	18,0	13,0
Кількість ЗЗСО	6	6	2	1	1	1
Середня наповнюваність ЗЗСО	235	234	72	141	125	110

Дані за бюджетні роки	2021	2022	2023	2024	2025	2026
Обсяг субвенції (тис. грн)	35 152,0	33 946,5	3 325,6	4 005,7	3 608,4	4 872,2
Субвенція на учня (грн)	24 930	24 230	23 256	28 409	28 867	44 293

Зміна за роками	2021/22	2022/23	2023/24	2024/25	2025/26
Учні (%)	-0,6%	-89,8%	-1,4%	-11,3%	-12,0%
Субвенція (%)	-3,4%	-90,2%	20,4%	-9,9%	35,0%
Субвенція на учня (%)	-2,8%	-4,0%	22,2%	1,6%	53,4%
ФНК	1,06	-8,11	2,25	-1,45	0,53

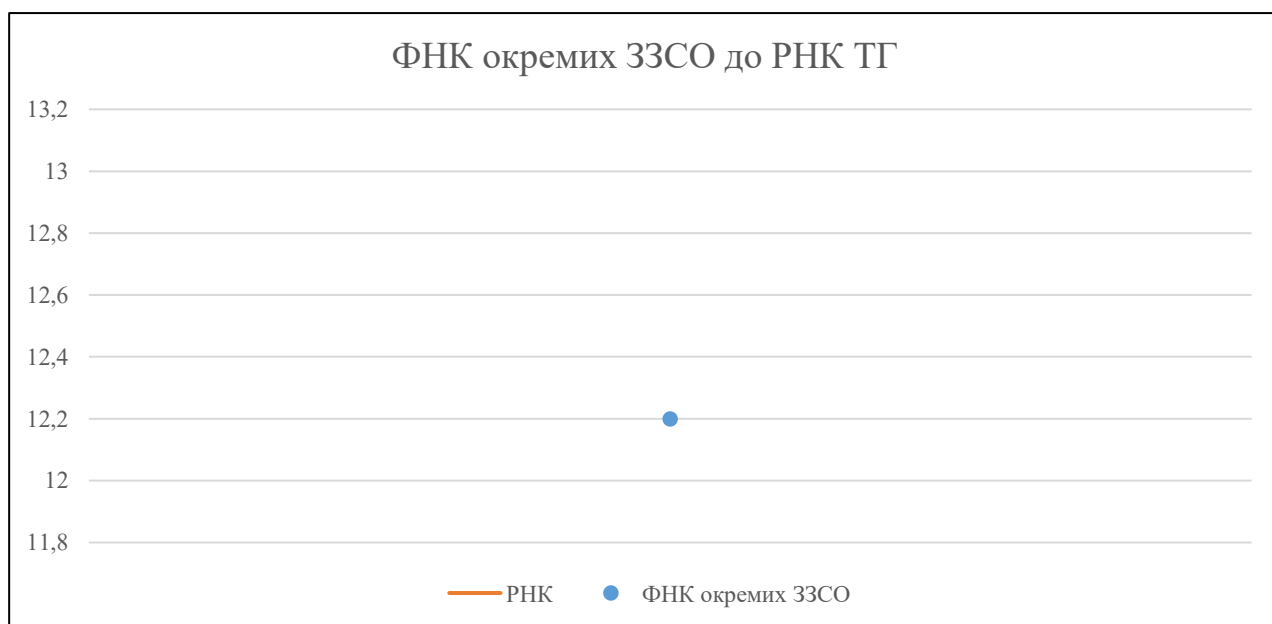


Мережа ЗЗСО Щастинської міської територіальної громади

	ЗЗСО		Учні		ФНК
	кількість	відсоток	кількість	відсоток	кількість
Звичайний ЗЗСО	1	100,0%	110	100,0%	12,2
Опорний ЗЗСО					
Філія ЗЗСО					
Загалом	1	100,0%	110	100,0%	11,9

	ЗЗСО		Учні		ФНК
	кількість	відсоток	кількість	відсоток	кількість
ЗЗСО крім спеціальних та НРЦ					
ЗЗСО з ФНК більш ніж 14 (РНК + 1)					
ЗЗСО з ФНК від 12 до 14	1	100,0%	110	100,0%	12,2
ЗЗСО з ФНК менш ніж 12 (РНК - 1)					
ЗЗСО без класів					
Загалом (крім спеціальних та НРЦ)	1	100,0%	110	100,0%	11,9

	ЗЗСО		Учні		ФНК
	кількість	відсоток	кількість	відсоток	кількість
Менше 20 учнів					
Від 20 до 50 учнів					
Від 50 до 100 учнів					
Від 100 до 200 учнів	1	100,0%	110	100,0%	12,2
Від 200 до 300 учнів					
Від 300 до 400 учнів					
Від 400 до 600 учнів					
Від 600 до 800 учнів					
Від 800 до 1000 учнів					
Від 1000 до 1500 учнів					
Більше 1500 учнів					
Загалом	1	100,0%	110	100,0%	11,9



На графіку ЗЗСО упорядковані за збільшенням наповнюваності

Перелік закладів загальної середньої освіти Щастинської міської територіальної громади
РНК = 13, ФНК = 11,89

↑	ЗЗСО з ФНК більш ніж 14 (РНК + 1)
↔	ЗЗСО з ФНК від 12 до 14
↓	ЗЗСО з ФНК менш ніж 12 (РНК - 1)
—	ЗЗСО без класів

№ з/п	ID в АІКОМ	Назва ЗЗСО	Факт. ступ.	Статус	ID в АІКОМ опорного ЗЗСО	Кіл-ть учнів	з них за індивід. формою	Кіл-ть класів	ФНК		Включено до розрахунку субвенції
1	19694	Щастинський ліцей №1 імені К. Кутового	I-III			110	7	9	12,2	↔	Так