



ІНФОРМАЦІЙНА ДОВІДКА ЩОДО РОЗРАХУНКУ ОБСЯГУ ОСВІТНЬОЇ СУБВЕНЦІЇ НА 2026 РІК

РУБІЖАНСЬКА ТГ

Базова інформація про засновника:

Засновник	Рубіжанська міська територіальна громада		
Код бюджету	1252400000		
Область	Луганська	Фактична наповнюваність класів	24,91
Тип	Міська ТГ	Розрахункова наповнюваність класів	25,0

Для цілей розрахунку освітньої субвенції громада вважається прифронтовою.

З цієї причини тимчасова РНК (ТРНК) на 2026 рік визначається як ФНК з буфером.

Це означає, що фактична наповнюваність класів (ФНК) порівнюється із замороженою РНК 2025 бюджетного року (ЗРНК).

Якщо значення ФНК близьке до ЗРНК (різниця не більше 1), ТРНК дорівнює ФНК.

Якщо ЗРНК набагато менше ФНК, ТРНК стає ФНК-1 (нижній буфер), у протилежному випадку стає ФНК+1 (верхній буфер).

Таким чином, ТРНК завжди знаходиться поруч з ФНК, за винятком того, що ТРНК не може бути менше 10 або більше 27,5.

Для Рубіжанської громади ЗРНК дорівнювала 24,5; ФНК після округлення до половини цілого дорівнює 25.

Допустимі значення ТРНК знаходяться в інтервалі (ФНК-1;ФНК+1) = (24;26).

Оскільки ЗРНК в межах допустимого інтервалу, ТРНК отримує значення ФНК = 25.

Підсумки розподілу субвенції на 2026 рік:

	К-ть учнів (факт)	К-ть класів (факт)	Сума (тис. грн)	На учня (грн)	На клас (грн)
Учні комунальних ЗЗСО, з них у гірських населених пунктах	1 420	57	40 971,9	28 853	718 805
у тому числі поділ класів на групи			4 025,2		
Українознавчий компонент	26	3	399,5	15 367	133 177
Індивідуальні учні - екстернат					
Індивідуальні учні - сімейна форма					
Індивідуальні учні - ТОТ					
Учні спеціальних ЗЗСО (класів) з них у гірських населених пунктах					
у тому числі поділ класів на групи					
Учні НРЦ, з них у гірських населених пунктах					
Учні класів з вечірньою формою					
Вихованці пансіонів					
Вихованці спеціальних пансіонів					
Вихованці НРЦ					
Асистенти в інклюзивних класах		9	2 465,1		273 896
Учні ЗПО					
Рубіжанська ТГ	1 446	60	43 836,5		

Освітня субвенція, розрахована на весь бюджетний 2026 рік (не є остаточною, оскільки заплановано перерахунок її обсягів на вересень-грудень 2026 року), тис. грн:	43 836,5
Освітня субвенція, виділена на 8 місяців бюджетного 2026 року (68,6%), тис. грн:	30 071,8

Детальний розрахунок обсягу освітньої субвенції для Рубіжанської міської територіальної громади

Коефіцієнти, що застосовуються для даної АТО:

Розрахункова наповнюваність класів	25,0
Коефіцієнт Кіпп для денних ЗЗСО	0,230
Розподіл на одного учня для педагогічних працівників, які не проводять уроки (денні ЗЗСО), грн	3 341
Коефіцієнт Кіпп для вечірніх шкіл	0,230
Розподіл на одного учня, для педагогічних працівників, які не проводять уроки (вечірні школи), грн	3 341
Коефіцієнт поділу класів на групи при вивченні окремих предметів для учнів групи I	1,125
Коефіцієнт поділу класів на групи при вивченні окремих предметів для учнів групи II	1,047
Коефіцієнт скорочення	1,00

Коефіцієнти, що застосовуються для всіх АТО:

Норматив бюджетної забезпеченості (грн)	14 527,5
Річна заробітна плата вчителів з нарахуваннями (тис. грн)	312,7
Річна заробітна плата асистентів вчителів з нарахуваннями (тис. грн)	273,9
Річна заробітна плата керівників ІРЦ з нарахуваннями (тис. грн)	401,4
Річна заробітна плата педпрацівників ІРЦ з нарахуваннями (тис. грн)	349,6
Розрахункова наповнюваність спеціальних класів (також приватних НРЦ)	9,0
Розрахункова наповнюваність класів НРЦ	6,0

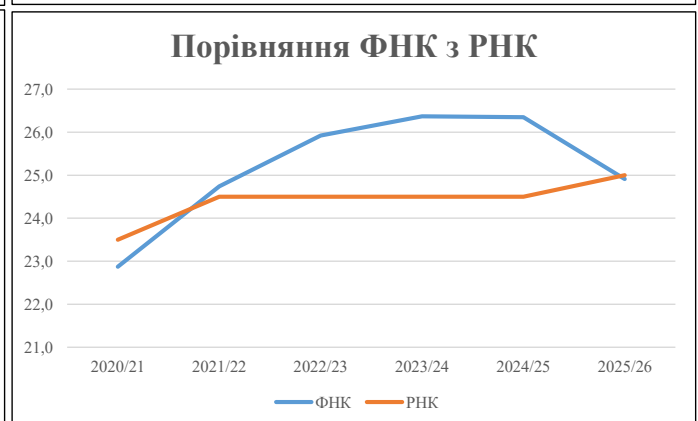
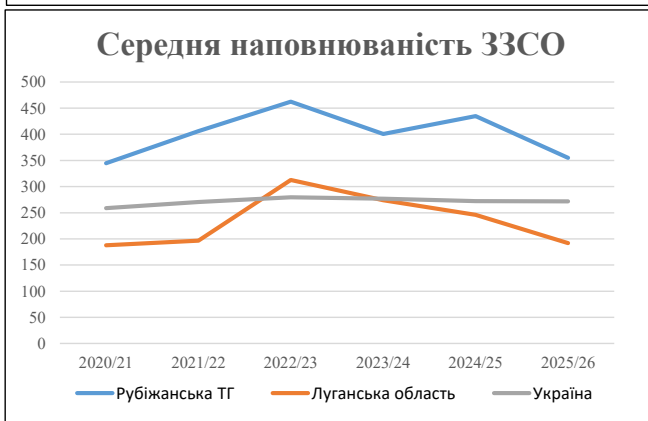
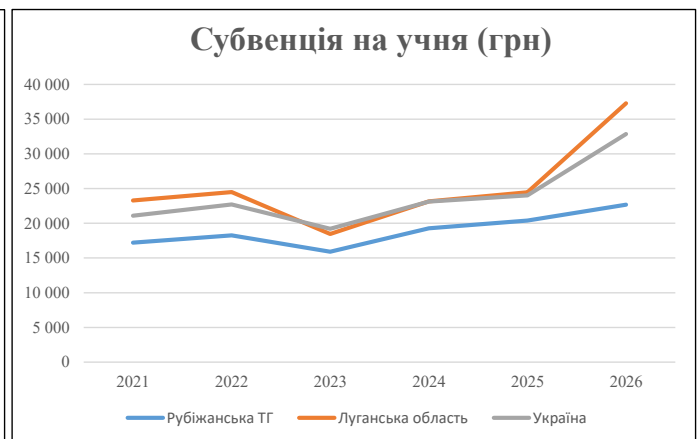
Рівень освіти	Учні	З них учні гірських шкіл			Класи	Розрахункова наповнюваність класу (групи)	Розрахункова к-ть класів (групи)	К-ть годин навчального плану	К-ть годин у тиждень	К-ть необхідних класів	К-ть ставок	Зарплати вчителів, тис. грн	Розподіл на одного учня, для пед. працівників, які не проводять уроки, грн	Зарплата пед. персоналу, що не проводить уроки, тис. грн	Зарплата пед. гірську місцевість, без поділу на групи, тис. грн	Коефіцієнт поділу класів на групи	К-ть ставок вчителів для поділу класів на групи	Зарплати персоналу, що проводить уроки у групах при події класів, тис. грн	Зарплата пед. персоналу разом (без надбавки за гірську місцевість), тис. грн	Відсоток учнів гірських шкіл	Надбавка для гірської місцевості	Зарплата всього пед. персоналу разом, тис. грн	
		гр. 1	гр. 2	гр. 3																			гр. 4
Як розраховано	Факт	Факт	Факт	Постанова	гр. 1 / гр. 4	Постанова	гр. 5 * гр. 6	гр. 7 / 18	гр. 8 * 14527,51	Постанова	гр. 1 * гр. 10 / 1000	гр. 9 + гр. 11	Постанова	гр. 8 * гр. 13	гр. 14 * 14527,51	гр. 12 + гр. 15	гр. 2 / гр. 1	0,25 * гр. 16 * гр. 17	гр. 16 + гр. 18				
Загальні ЗЗСО																							
Початкова (1-4)	164		8	25,0	7	23	161	8,9	2 797	3 341	548	3 345											
Базова (5-9)	1 032	0	40	25,0	42	32,7	1 373	76,3	23 856	3 341	3 448	27 304	0,125	12,87	4 025	40 972							40 972
Старша (10-11)	224		9	25,0	9	35,5	320	17,8	5 550	3 341	748	6 298											
Українознавчий компонент																							
Початкова (1-4)	0		0	25,0	0	6	0	0,0	0	3 341	0	0											
Базова (5-9)	26	0	3	25,0	2	8	16	0,9	278	3 341	87	365	0,125	0,11	35	400							400
Старша (10-11)	0		0	25,0	0	14	0	0,0	0	3 341	0	0											
Індивідуальна освіта																							
Екстернат (1-4)	0								0														0
Екстернат (5-9)	0	0							0														0
Екстернат (10-12)	0								0														0
Сімейна форма (1-4)	0								0														0
Сімейна форма (5-9)	0	0							0														0
Сімейна форма (10-12)	0								0														0
TOT (1-4)	0								0														0
TOT (5-9)	0	0							0														0
TOT (10-12)	0								0														0
Спеціальна освіта																							
Початкова (1-4)	0		0	9	0	36																	0
Базова (5-9)	0	0	0	9	0	36							0,047	0,00	0	0							0
Старша (10-11)	0		0	9	0	36																	0
Навчально-реабілітаційні центри																							
Початкова (1-4)	0		0	6	0	36				3 341													0
Базова (5-9)	0	0	0	6	0	36				3 341			0,047	0,00	0	0							0
Старша (10-11)	0		0	6	0	36				3 341													0
Учні, які проживають в пансіонах (кількість ставок = кількість груп * 2)																							
Загальні пансіони	0	0		20	0																		0
Спеціальні пансіони	0	0		9	0																		0
НРЦ	0	0		6	0																		0
Інклюзивні класи (кількість ставок = кількість класів * 1; обсяг субвенції = кількість ставок * 273,9), в колонках А і Б - кількість всіх і гірських інклюзивних класів після агрегації, у колонці Н - відсоток гірських інклюзивних класів																							
Інклюзія	9	0		9				9,0	2 465			2 465											2 465
Вечірня освіта																							
Вечірні школи	0	0	0	16		23																	0
Заклади професійної освіти																							
ЗПО	0	0	0	26																			0
Разом	1 446		60		60		1 870	112,0	34 945		4 832	39 777											43 836,5

Історичні дані щодо учнів комунальних ЗЗСО Рубіжанської міської територіальної громади

Фактичні значення за навчальні роки	2020/21	2021/22	2022/23	2023/24	2024/25	2025/26
Кількість учнів ЗЗСО	4 826	4 874	2 312	2 004	1 739	1 420
ФНК	22,9	24,7	25,9	26,4	26,3	24,9
РНК	23,5	24,5	24,5	24,5	24,5	25,0
Кількість ЗЗСО	14	12	5	5	4	4
Середня наповнюваність ЗЗСО	345	406	462	401	435	355

Дані за бюджетні роки	2021	2022	2023	2024	2025	2026
Обсяг субвенції (тис. грн)	83 087,7	88 983,3	36 768,3	38 661,4	35 471,2	32 202,0
Субвенція на учня (грн)	17 217	18 257	15 903	19 292	20 397	22 677

Зміна за роками		2021/22	2022/23	2023/24	2024/25	2025/26
Учні (%)		1,0%	-52,6%	-13,3%	-13,2%	-18,3%
Субвенція (%)		7,1%	-58,7%	5,1%	-8,3%	-9,2%
Субвенція на учня (%)		6,0%	-12,9%	21,3%	5,7%	11,2%
ФНК		1,87	1,18	0,45	-0,02	-1,44

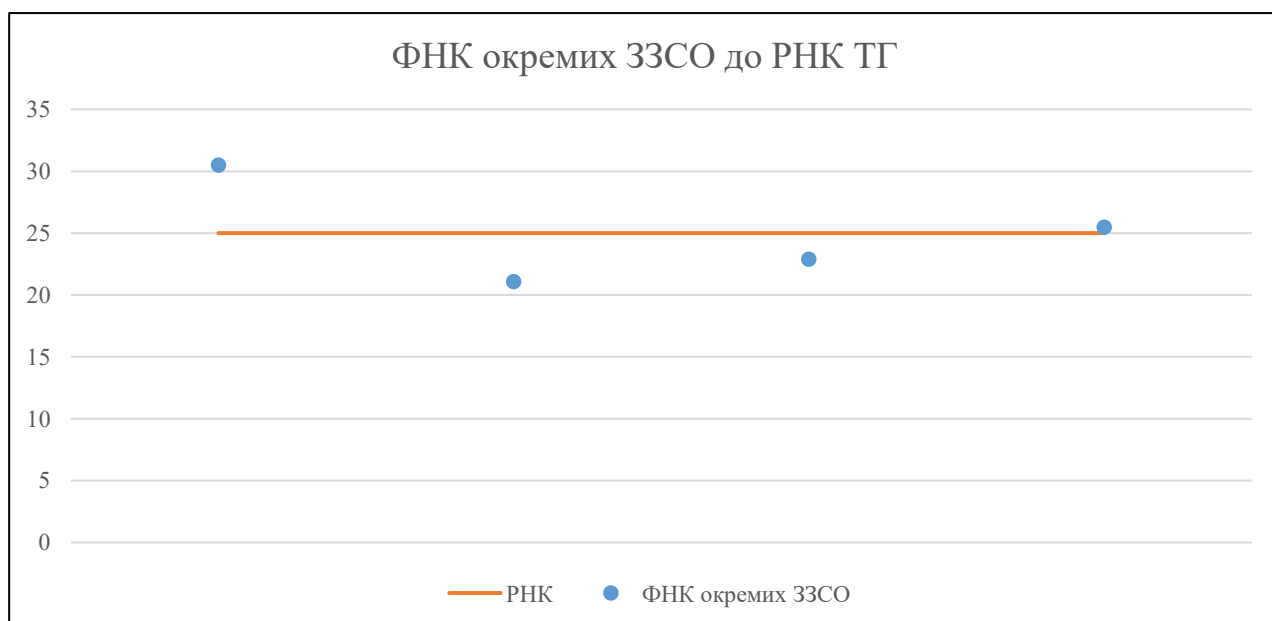


Мережа ЗЗСО Рубіжанської міської територіальної громади

	ЗЗСО		Учні		ФНК
	кількість	відсоток	кількість	відсоток	кількість
Звичайний ЗЗСО	4	100,0%	1 446	100,0%	24,1
Опорний ЗЗСО					
Філія ЗЗСО					
Загалом	4	100,0%	1 446	100,0%	24,9

	ЗЗСО		Учні		ФНК
	кількість	відсоток	кількість	відсоток	кількість
ЗЗСО крім спеціальних та НРЦ					
ЗЗСО з ФНК більш ніж 26 (РНК + 1)	1	25,0%	183	12,7%	30,5
ЗЗСО з ФНК від 24 до 26	1	25,0%	536	37,1%	25,5
ЗЗСО з ФНК менш ніж 24 (РНК - 1)	2	50,0%	727	50,3%	22,0
ЗЗСО без класів					
Загалом (крім спеціальних та НРЦ)	4	100,0%	1 446	100,0%	24,9

	ЗЗСО		Учні		ФНК
	кількість	відсоток	кількість	відсоток	кількість
Менше 20 учнів					
Від 20 до 50 учнів					
Від 50 до 100 учнів					
Від 100 до 200 учнів	1	25,0%	183	12,7%	30,5
Від 200 до 300 учнів					
Від 300 до 400 учнів	2	50,0%	727	50,3%	22,0
Від 400 до 600 учнів	1	25,0%	536	37,1%	25,5
Від 600 до 800 учнів					
Від 800 до 1000 учнів					
Від 1000 до 1500 учнів					
Більше 1500 учнів					
Загалом	4	100,0%	1 446	100,0%	24,9



На графіку ЗЗСО упорядковані за збільшенням наповнюваності

**Перелік закладів загальної середньої освіти Рубіжанської міської територіальної громади
РНК = 25, ФНК = 24,91**

↑	ЗЗСО з ФНК більш ніж 26 (РНК + 1)
↔	ЗЗСО з ФНК від 24 до 26
↓	ЗЗСО з ФНК менш ніж 24 (РНК - 1)
—	ЗЗСО без класів

№ з/п	ID в АІКОМ	Назва ЗЗСО	Факт. ступ.	Статус	ID в АІКОМ опорного ЗЗСО	Кіл-ть учнів	з них за індивід. формою	Кіл-ть класів	ФНК		Включено до розрахунку субвенції
1	19875	Гімназія № 4 міста Рубіжного	II			183	1	6	30,5	↑	Так
2	19881	Гімназія №10 міста Рубіжного	I-II			536		21	25,5	↔	Так
3	19877	Ліцей міста Рубіжного	II-III			390		17	22,9	↓	Так
4	19874	Гімназія № 3 міста Рубіжного	I-II			337		16	21,1	↓	Так