



**ІНФОРМАЦІЙНА ДОВІДКА ЩОДО РОЗРАХУНКУ ОБСЯГУ
ОСВІТНЬОЇ СУБВЕНЦІЇ НА 2026 РІК
ЛИСИЧАНСЬКА ТГ**

Базова інформація про засновника:

Засновник	Лисичанська міська територіальна громада		
Код бюджету	1251900000		
Область	Луганська	Фактична наповнюваність класів	22,15
Тип	Міська ТГ	Розрахункова наповнюваність класів	23,0

Для цілей розрахунку освітньої субвенції громада вважається прифронтовою.

З цієї причини тимчасова РНК (ТРНК) на 2026 рік визначається як ФНК з буфером.

Це означає, що фактична наповнюваність класів (ФНК) порівнюється із замороженою РНК 2025 бюджетного року (ЗРНК).

Якщо значення ФНК близьке до ЗРНК (різниця не більше 1), ТРНК дорівнює ФНК.

Якщо ЗРНК набагато менше ФНК, ТРНК стає ФНК-1 (нижній буфер), у протилежному випадку стає ФНК+1 (верхній буфер).

Таким чином, ТРНК завжди знаходиться поруч з ФНК, за винятком того, що ТРНК не може бути менше 10 або більше 27,5.

Для Лисичанської громади ЗРНК дорівнювала 24,5; ФНК після округлення до половини цілого дорівнює 22.

Допустимі значення ТРНК знаходяться в інтервалі (ФНК-1;ФНК+1) = (21;23).

Оскільки ЗРНК більше 23, ТРНК отримує значення верхнього буфера ФНК+1 = 23.

Підсумки розподілу субвенції на 2026 рік:

	К-ть учнів (факт)	К-ть класів (факт)	Сума (тис. грн)	На учня (грн)	На клас (грн)
Учні комунальних ЗЗСО, з них у гірських населених пунктах	4 053	183	121 492,2	29 976	663 892
у тому числі поділ класів на групи			9 813,6		
Українознавчий компонент	647	26	7 244,3	11 197	278 625
Індивідуальні учні - екстернат					
Індивідуальні учні - сімейна форма					
Індивідуальні учні - ТОТ	15		2 291,0	152 733	
Учні спеціальних ЗЗСО (класів) з них у гірських населених пунктах					
у тому числі поділ класів на групи					
Учні НРЦ, з них у гірських населених пунктах					
Учні класів з вечірньою формою					
Вихованці пансіонів					
Вихованці спеціальних пансіонів					
Вихованці НРЦ					
Асистенти в інклюзивних класах		56	15 338,2		273 896
Учні ЗПО					
Лисичанська ТГ	4 715	209	146 365,6		

Освітня субвенція, розрахована на весь бюджетний 2026 рік (не є остаточною, оскільки заплановано перерахунок її обсягів на вересень-грудень 2026 року), тис. грн:	146 365,6
Освітня субвенція, виділена на 8 місяців бюджетного 2026 року (68,6%), тис. грн:	100 406,8

Детальний розрахунок обсягу освітньої субвенції для Лисичанської міської територіальної громади

Коефіцієнти, що застосовуються для даної АТО:

Розрахункова наповнюваність класів	23,0
Коефіцієнт Кіпп для денних ЗЗСО	0,230
Розподіл на одного учня для педагогічних працівників, які не проводять уроки (денні ЗЗСО), грн	3 341
Коефіцієнт Кіпп для вечірніх шкіл	0,230
Розподіл на одного учня, для педагогічних працівників, які не проводять уроки (вечірні школи), грн	3 341
Коефіцієнт поділу класів на групи при вивченні окремих предметів для учнів групи I	1,100
Коефіцієнт поділу класів на групи при вивченні окремих предметів для учнів групи II	1,047
Коефіцієнт скорочення	1,00

Коефіцієнти, що застосовуються для всіх АТО:

Норматив бюджетної забезпеченості (грн)	14 527,5
Річна заробітна плата вчителів з нарахуваннями (тис. грн)	312,7
Річна заробітна плата асистентів вчителів з нарахуваннями (тис. грн)	273,9
Річна заробітна плата керівників ІРЦ з нарахуваннями (тис. грн)	401,4
Річна заробітна плата педпрацівників ІРЦ з нарахуваннями (тис. грн)	349,6
Розрахункова наповнюваність спеціальних класів (також приватних НРЦ)	9,0
Розрахункова наповнюваність класів НРЦ	6,0

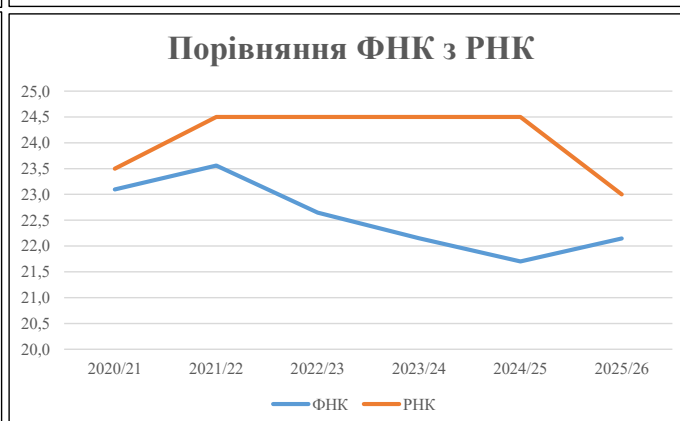
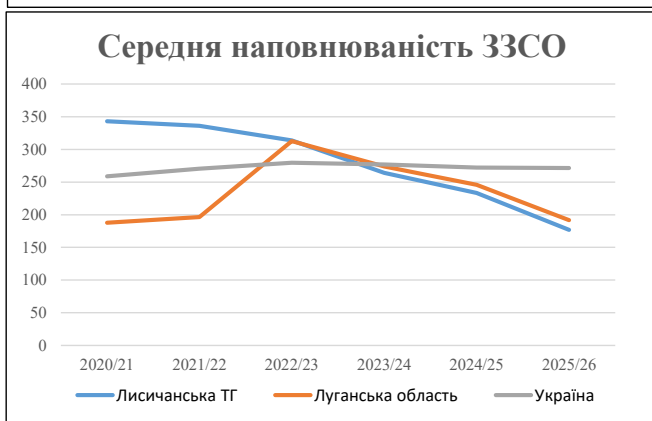
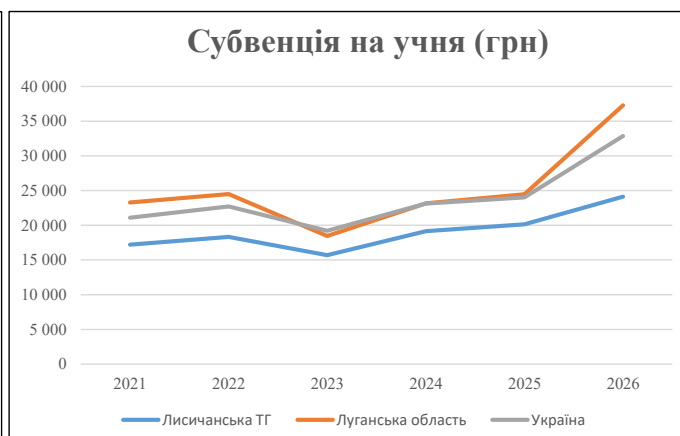
Рівень освіти	Учні	З них учні гірських шкіл			Класи	Розрахункова наповнюваність класу (групи)		Кількість годин навчального плану	Кількість необхідних годин у тиждень	Кількість ставок	Зарплати вчителів, тис. грн	Розподіл на одного учня, для пед. працівників, які не проводять уроки, грн	Зарплата пед. персоналу, що не проводить уроки, тис. грн	Зарплата пед. гірську місцевість, без поділу на групи, тис. грн	Коефіцієнт поділу класів на групи	Кількість ставок вчителів для поділу класів на групи	Зарплати персоналу, що проводить уроки у групах при події класів, тис. грн	Зарплата пед. персоналу разом (без надбавки за гірську місцевість), тис. грн	Відсоток учнів гірських шкіл	Надбавка для гірської місцевості	Зарплата всього пед. персоналу разом, тис. грн	
		гр. 1	гр. 2	гр. 3		гр. 4	гр. 5															гр. 6
Як розраховано	Факт	Факт	Факт	Постанова	гр. 1 / гр. 4	Постанова	гр. 5 * гр. 6	гр. 7 / 18	гр. 8 *	14527,51	Постанова	гр. 1 * гр. 10 / 1000	гр. 9 + гр. 11	Постанова	гр. 8 * гр. 13	гр. 14 * 14527,51	гр. 12 + гр. 15	гр. 2 / гр. 1	0,25 * гр. 16 * гр. 17	гр. 16 + гр. 18		
Загальні ЗЗСО																						
Початкова (1-4)	630		34	23,0	28	23	644	35,8	11 186	3 341	2 105	13 291										
Базова (5-9)	2 610	0	116	23,0	114	32,7	3 728	207,1	64 751	3 341	8 721	73 472	0,100	31,39	9 814	121 492					121 492	
Старша (10-11)	813		33	23,0	36	35,5	1 278	71,0	22 199	3 341	2 716	24 915										
Українознавчий компонент																						
Початкова (1-4)	93		3	23,0	5	6	30	1,7	521	3 341	311	832										
Базова (5-9)	421	0	18	23,0	19	8	152	8,4	2 640	3 341	1 407	4 047	0,100	1,48	462	7 244					7 244	
Старша (10-11)	133		5	23,0	6	14	84	4,7	1 459	3 341	444	1 903										
Індивідуальна освіта																						
Екстернат (1-4)	0								0													
Екстернат (5-9)	0	0							0												0	
Екстернат (10-12)	0								0												0	
Сімейна форма (1-4)	0								0												0	
Сімейна форма (5-9)	0	0							0												0	
Сімейна форма (10-12)	0								0												0	
TOT (1-4)	4								347													
TOT (5-9)	4	0							486												2 291	
TOT (10-12)	7								1 458													
Спеціальна освіта																						
Початкова (1-4)	0		0	9	0	36																
Базова (5-9)	0	0	0	9	0	36							0,047	0,00	0	0					0	
Старша (10-11)	0		0	9	0	36																
Навчально-реабілітаційні центри																						
Початкова (1-4)	0		0	6	0	36				3 341												
Базова (5-9)	0	0	0	6	0	36				3 341				0,047	0,00	0	0				0	
Старша (10-11)	0		0	6	0	36				3 341												
Учні, які проживають в пансіонах (кількість ставок = кількість груп * 2)																						
Загальні пансіони	0	0		20	0																0	
Спеціальні пансіони	0	0		9	0																0	
НРЦ	0	0		6	0																0	
Інклюзивні класи (кількість ставок = кількість класів * 1; обсяг субвенції = кількість ставок * 273,9), в колонках А і Б - кількість всіх і гірських інклюзивних класів після агрегації, у колонці Н - відсоток гірських інклюзивних класів																						
Інклюзія	56	0		56				56,0	15 338				15 338									15 338
Вечірня освіта																						
Вечірні школи	0	0	0	16		23																0
Заклади професійної освіти																						
ЗПО	0	0	0	26																		0
Разом	4 715		209		208		5 916	369,9	120 386		15 704	133 799									146 365,6	

Історичні дані щодо учнів комунальних ЗЗСО Лисичанської міської територіальної громади

Фактичні значення за навчальні роки	2020/21	2021/22	2022/23	2023/24	2024/25	2025/26
Кількість учнів ЗЗСО	9 262	9 070	7 526	6 335	5 599	4 068
ФНК	23,1	23,6	22,6	22,2	21,7	22,1
РНК	23,5	24,5	24,5	24,5	24,5	23,0
Кількість ЗЗСО	27	27	24	24	24	23
Середня наповнюваність ЗЗСО	343	336	314	264	233	177

Дані за бюджетні роки	2021	2022	2023	2024	2025	2026
Обсяг субвенції (тис. грн)	159 402,7	166 213,8	118 117,3	121 353,1	112 785,0	98 136,2
Субвенція на учня (грн)	17 210	18 326	15 696	19 156	20 144	24 124

Зміна за роками	2021/22	2022/23	2023/24	2024/25	2025/26
Учні (%)	-2,1%	-17,0%	-15,8%	-11,6%	-27,3%
Субвенція (%)	4,3%	-28,9%	2,7%	-7,1%	-13,0%
Субвенція на учня (%)	6,5%	-14,4%	22,0%	5,2%	19,8%
ФНК	0,46	-0,91	-0,50	-0,45	0,45

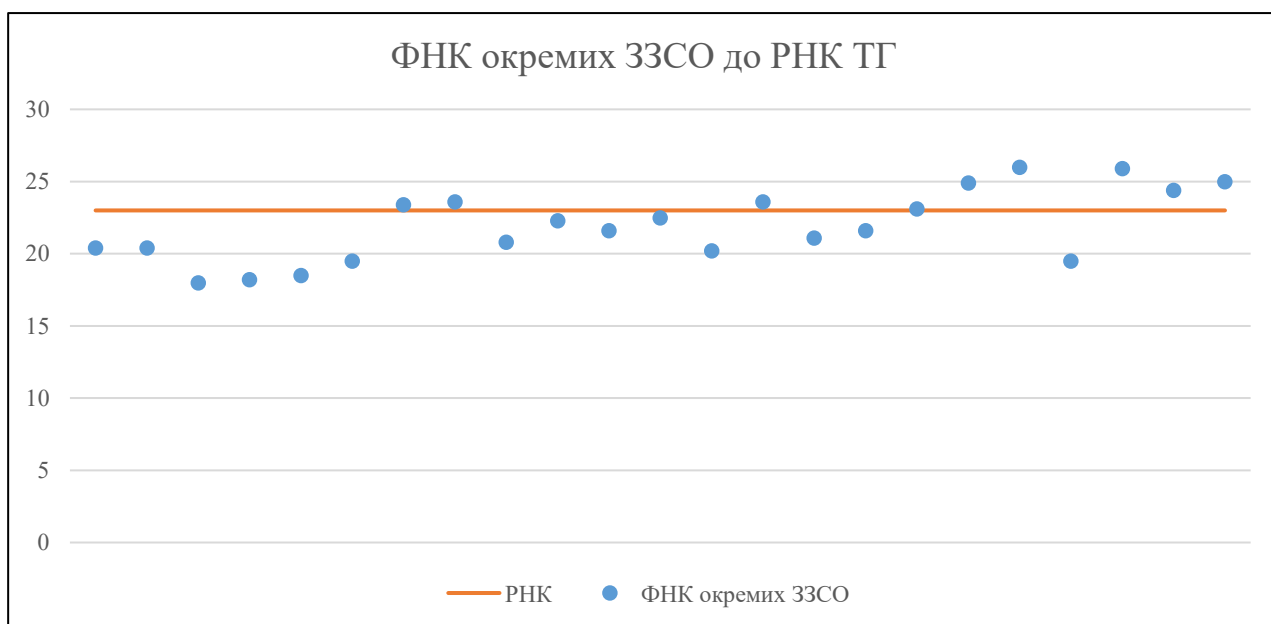


Мережа ЗЗСО Лисичанської міської територіальної громади

	ЗЗСО		Учні		ФНК
	кількість	відсоток	кількість	відсоток	кількість
Звичайний ЗЗСО	23	100,0%	4 715	100,0%	22,6
Опорний ЗЗСО					
Філія ЗЗСО					
Загалом	23	100,0%	4 715	100,0%	22,1

	ЗЗСО		Учні		ФНК
	кількість	відсоток	кількість	відсоток	кількість
ЗЗСО крім спеціальних та НРЦ					
ЗЗСО з ФНК більш ніж 24 (РНК + 1)	5	21,7%	1 939	41,1%	25,2
ЗЗСО з ФНК від 22 до 24	6	26,1%	969	20,6%	23,1
ЗЗСО з ФНК менш ніж 22 (РНК - 1)	12	52,2%	1 807	38,3%	20,1
ЗЗСО без класів					
Загалом (крім спеціальних та НРЦ)	23	100,0%	4 715	100,0%	22,1

	ЗЗСО		Учні		ФНК
	кількість	відсоток	кількість	відсоток	кількість
Менше 20 учнів					
Від 20 до 50 учнів					
Від 50 до 100 учнів					
Від 100 до 200 учнів	14	60,9%	1 845	39,1%	21,0
Від 200 до 300 учнів	6	26,1%	1 440	30,5%	22,5
Від 300 до 400 учнів	2	8,7%	754	16,0%	25,1
Від 400 до 600 учнів					
Від 600 до 800 учнів	1	4,3%	676	14,3%	25,0
Від 800 до 1000 учнів					
Від 1000 до 1500 учнів					
Більше 1500 учнів					
Загалом	23	100,0%	4 715	100,0%	22,1



На графіку ЗЗСО упорядковані за збільшенням наповнюваності

**Перелік закладів загальної середньої освіти Лисичанської міської територіальної громади
РНК = 23, ФНК = 22,15**

↑	ЗЗСО з ФНК більш ніж 24 (РНК + 1)
↔	ЗЗСО з ФНК від 22 до 24
↓	ЗЗСО з ФНК менш ніж 22 (РНК - 1)
—	ЗЗСО без класів

№ з/п	ID в АІКОМ	Назва ЗЗСО	Факт. ступ.	Статус	ID в АІКОМ опорного ЗЗСО	Кіл-ть учнів	з них за індивід. формою	Кіл-ть класів	ФНК		Включено до розрахунку субвенції
1	19622	Лисичанський ліцей №4	I-III			260	2	10	26	↑	Так
2	19636	Ліцей «Гарант»	I-III			363	2	14	25,9	↑	Так
3	19630	Ліцей №14	I-III			676	5	27	25	↑	Так
4	19629	Лисичанський ліцей № 13	I-III			249	1	10	24,9	↑	Так
5	19626	Лисичанський ліцей № 8	I-III			391		16	24,4	↑	Так
6	19633	Лисичанська гімназія №25	II			118		5	23,6	↔	Так
7	19632	Лисичанська гімназія № 24	I-II			189		8	23,6	↔	Так
8	19637	Лисичанська гімназія № 29	II			117		5	23,4	↔	Так
9	19628	Лисичанський ліцей №12	I-III			231	1	10	23,1	↔	Так
10	19638	Лисичанський ліцей № 30	I-III			180	3	8	22,5	↔	Так
11	19620	Лисичанська гімназія № 2	I-II			134		6	22,3	↔	Так
12	19625	Лисичанський ліцей №7	I-III			216	1	10	21,6	↓	Так
13	19623	Лисичанський ліцей № 5	II-III			151		7	21,6	↓	Так
14	19624	Лисичанський ліцей № 6	I-III			211		10	21,1	↓	Так
15	19634	Лисичанська гімназія №26	I-II			125		6	20,8	↓	Так
16	19621	Лисичанська гімназія № 3	II			102		5	20,4	↓	Так
17	19618	Лисичанський ліцей № 1	II-III			102		5	20,4	↓	Так
18	19619	Лисичанський ліцей №17	II-III			182		9	20,2	↓	Так
19	19839	Мирнодолинський ліцей	I-III			117		6	19,5	↓	Так
20	19635	Лисичанський ліцей № 27	I-III			273	3	14	19,5	↓	Так
21	19631	Лисичанська гімназія №18	I-II			111		6	18,5	↓	Так
22	19844	Вовчярівська гімназія	I-II			109		6	18,2	↓	Так
23	19627	Лисичанська гімназія № 9	I-II			108	2	6	18	↓	Так