



ІНФОРМАЦІЙНА ДОВІДКА ЩОДО РОЗРАХУНКУ ОБСЯГУ ОСВІТНЬОЇ СУБВЕНЦІЇ НА 2026 РІК

ЗОЛОЧІВСЬКА ТГ

Базова інформація про засновника:

Засновник	Золочівська сільська територіальна громада		
Код бюджету	1054400000		
Область	Київська	Фактична наповнюваність класів	20,76
Тип	Сільська ТГ	Розрахункова наповнюваність класів	20,5

Для цілей розрахунку освітньої субвенції громада не вважається прифронтовою.

З цієї причини тимчасова РНК (ТРНК) на 2026 рік визначається як РНК з буфером.

Це означає, що фактична наповнюваність класів (ФНК) порівнюється із замороженою РНК 2025 бюджетного року (ЗРНК).

Якщо значення ЗРНК близьке до ФНК (різниця не більше 1), ТРНК дорівнює ЗРНК.

Якщо ФНК набагато менше ЗРНК, ТРНК стає ЗРНК-1 (нижній буфер), у протилежному випадку стає ЗРНК+1 (верхній буфер).

Таким чином, ТРНК завжди знаходиться поруч з ЗРНК, за винятком того, що ТРНК не може бути менше 10 або більше 27,5.

Для Золочівської громади ЗРНК дорівнювала 20,5; ФНК після округлення до половини цілого дорівнює 21.

Допустимі значення ТРНК знаходяться в інтервалі (ЗРНК-1;ЗРНК+1) = (19,5;21,5).

Оскільки ФНК в межах допустимого інтервалу, ТРНК отримує значення ЗРНК = 20,5.

Підсумки розподілу субвенції на 2026 рік:

	К-ть учнів (факт)	К-ть класів (факт)	Сума (тис. грн)	На учня (грн)	На клас (грн)
Учні комунальних ЗЗСО,	1 059	51	37 258,8	35 183	730 565
з них у гірських населених пунктах					
у тому числі поділ класів на групи			2 030,6		
Українознавчий компонент					
Індивідуальні учні - екстернат	10		167,4	16 736	
Індивідуальні учні - сімейна форма	64		1 061,7	16 589	
Індивідуальні учні - ТОТ					
Учні спеціальних ЗЗСО (класів)					
з них у гірських населених пунктах					
у тому числі поділ класів на групи					
Учні НРЦ,					
з них у гірських населених пунктах					
Учні класів з вечірньою формою					
Вихованці пансіонів					
Вихованці спеціальних пансіонів					
Вихованці НРЦ					
Асистенти в інклюзивних класах		7	1 917,3		273 896
Учні ЗПО					
Золочівська ТГ	1 133	51	40 405,1		

Освітня субвенція, розрахована на весь бюджетний 2026 рік (не є остаточною, оскільки заплановано перерахунок її обсягів на вересень-грудень 2026 року), тис. грн:	40 405,1
Освітня субвенція, виділена на 8 місяців бюджетного 2026 року (68,6%), тис. грн:	27 717,9

Детальний розрахунок обсягу освітньої субвенції для Золочівської сільської територіальної громади

Коефіцієнти, що застосовуються для даної АТО:

Розрахункова наповнюваність класів	20,5
Коефіцієнт Кіпп для денних ЗЗСО	0,530
Розподіл на одного учня для педагогічних працівників, які не проводять уроки (денні ЗЗСО), грн	7 700
Коефіцієнт Кіпп для вечірніх шкіл	0,530
Розподіл на одного учня, для педагогічних працівників, які не проводять уроки (вечірні школи), грн	7 700
Коефіцієнт поділу класів на групи при вивченні окремих предметів для учнів групи I	1,075
Коефіцієнт поділу класів на групи при вивченні окремих предметів для учнів групи II	1,047
Коефіцієнт скорочення	1,00

Коефіцієнти, що застосовуються для всіх АТО:

Норматив бюджетної забезпеченості (грн)	14 527,5
Річна заробітна плата вчителів з нарахуваннями (тис. грн)	312,7
Річна заробітна плата асистентів вчителів з нарахуваннями (тис. грн)	273,9
Річна заробітна плата керівників ІРЦ з нарахуваннями (тис. грн)	401,4
Річна заробітна плата педпрацівників ІРЦ з нарахуваннями (тис. грн)	349,6
Розрахункова наповнюваність спеціальних класів (також приватних НРЦ)	9,0
Розрахункова наповнюваність класів НРЦ	6,0

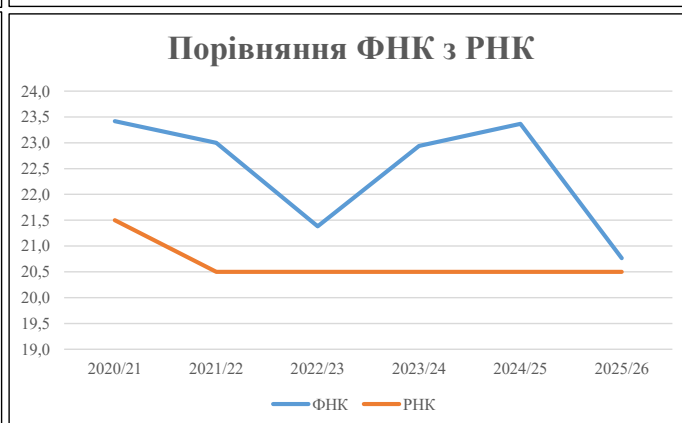
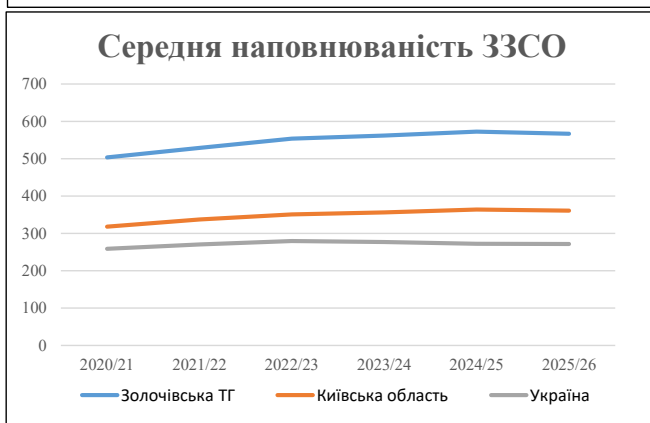
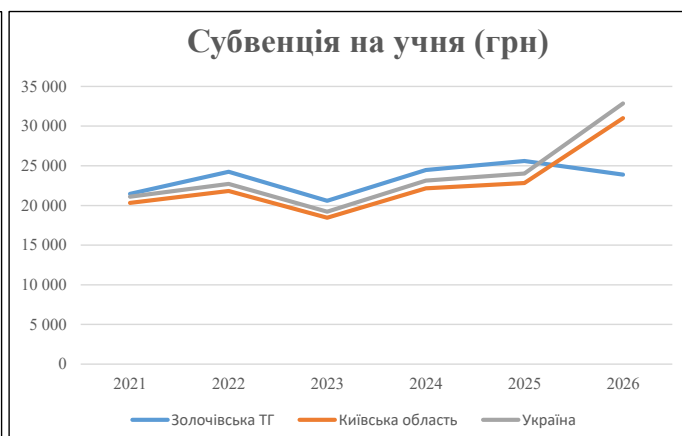
Рівень освіти	Учні	З них учні гірських шкіл			Класи	Розрахункова наповнюваність класу (групи)	Розрахункова к-ть класів (групи)	К-ть годин навчального плану	К-ть годин у тиждень	К-ть необхідних класів	К-ть ставок	Зарплати вчителів, тис. грн	Розподіл на одного учня, для пед. працівників, які не проводять уроки, грн	Зарплата пед. персоналу, що не проводить уроки, тис. грн	Зарплата пед. гірську місцевість, без поділу на групи, тис. грн	Коефіцієнт поділу класів на групи	К-ть ставок вчителів для поділу класів на групи	Зарплати персоналу, що проводить уроки у групах при поділі класів, тис. грн	Зарплата пед. персоналу разом (без надбавки за гірську місцевість), тис. грн	Відсоток учнів гірських шкіл	Надбавка для гірської місцевості	Зарплата всього пед. персоналу разом, тис. грн
		гр. 1	гр. 2	гр. 3																		
Як розраховано	Факт	Факт	Факт	Постанова	гр. 1 / гр. 4	Постанова	гр. 5 * гр. 6	гр. 7 / 18	гр. 8 * 14527,51	Постанова	гр. 1 * гр. 10 / 1000	гр. 9 + гр. 11	Постанова	гр. 8 * гр. 13	гр. 14 * 14527,51	гр. 12 + гр. 15	гр. 2 / гр. 1	0,25 * гр. 16 * гр. 17	гр. 16 + гр. 18			
Загальні ЗЗСО																						
Початкова (1-4)	402		20	20,5	20	23	460	25,6	7 990	7 700	3 095	11 085										
Базова (5-9)	527	0	24	20,5	26	32,7	850	47,2	14 768	7 700	4 058	18 826	0,075	6,49	2 031	37 259						37 259
Старша (10-11)	130		7	20,5	7	35,5	249	13,8	4 316	7 700	1 001	5 317										
Українознавчий компонент																						
Початкова (1-4)	0		0	20,5	0	6	0	0,0	0	7 700	0	0										
Базова (5-9)	0	0	0	20,5	0	8	0	0,0	0	7 700	0	0	0,075	0,00	0	0						0
Старша (10-11)	0		0	20,5	0	14	0	0,0	0	7 700	0	0										
Індивідуальна освіта																						
Екстернат (1-4)	3								39													
Екстернат (5-9)	7	0							128												167	
Екстернат (10-12)	0								0													
Сімейна форма (1-4)	14								183													
Сімейна форма (5-9)	36	0							659												1 062	
Сімейна форма (10-12)	14								220													
TOT (1-4)	0								0													
TOT (5-9)	0	0							0												0	
TOT (10-12)	0								0													
Спеціальна освіта																						
Початкова (1-4)	0		0	9	0	36																
Базова (5-9)	0	0	0	9	0	36							0,047	0,00	0	0						0
Старша (10-11)	0		0	9	0	36																
Навчально-реабілітаційні центри																						
Початкова (1-4)	0		0	6	0	36				7 700												
Базова (5-9)	0	0	0	6	0	36				7 700			0,047	0,00	0	0						0
Старша (10-11)	0		0	6	0	36				7 700												
Учні, які проживають в пансіонах (кількість ставок = кількість груп * 2)																						
Загальні пансіони	0	0		20	0																	0
Спеціальні пансіони	0	0		9	0																	0
НРЦ	0	0		6	0																	0
Інклюзивні класи (кількість ставок = кількість класів * 1; обсяг субвенції = кількість ставок * 273,9), в колонках А і Б - кількість всіх і гірських інклюзивних класів після агрегації, у колонці Н - відсоток гірських інклюзивних класів																						
Інклюзія	7	0		7				7,0	1 917					1 917								1 917
Вечірня освіта																						
Вечірні школи	0	0	0	16		23																0
Заклади професійної освіти																						
ЗПО	0	0	0	26																		0
Разом	1 133		51		53		1 559	93,6	30 221		8 154	37 146										40 405,1

Історичні дані щодо учнів комунальних ЗЗСО Золочівської сільської територіальної громади

Фактичні значення за навчальні роки	2020/21	2021/22	2022/23	2023/24	2024/25	2025/26
Кількість учнів ЗЗСО	1 007	1 058	1 108	1 124	1 145	1 133
ФНК	23,4	23,0	21,4	22,9	23,4	20,8
РНК	21,5	20,5	20,5	20,5	20,5	20,5
Кількість ЗЗСО	2	2	2	2	2	2
Середня наповнюваність ЗЗСО	504	529	554	562	573	567

Дані за бюджетні роки	2021	2022	2023	2024	2025	2026
Обсяг субвенції (тис. грн)	21 604,4	25 639,2	22 811,7	27 498,1	29 314,9	27 074,4
Субвенція на учня (грн)	21 454	24 234	20 588	24 465	25 602	23 896

Зміна за роками	2021/22	2022/23	2023/24	2024/25	2025/26
Учні (%)	5,1%	4,7%	1,4%	1,9%	-1,0%
Субвенція (%)	18,7%	-11,0%	20,5%	6,6%	-7,6%
Субвенція на учня (%)	13,0%	-15,0%	18,8%	4,7%	-6,7%
ФНК	-0,42	-1,62	1,56	0,43	-2,60

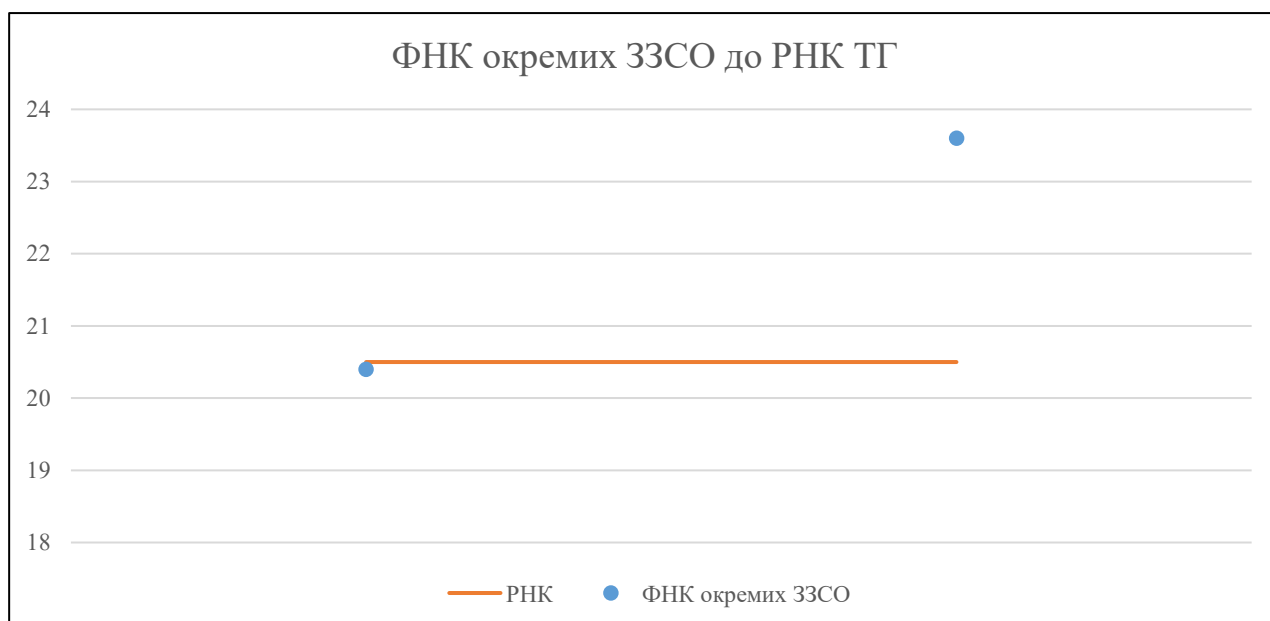


Мережа ЗЗСО Золочівської сільської територіальної громади

	ЗЗСО		Учні		ФНК
	кількість	відсоток	кількість	відсоток	кількість
Звичайний ЗЗСО	2	100,0%	1 133	100,0%	22,2
Опорний ЗЗСО					
Філія ЗЗСО					
Загалом	2	100,0%	1 133	100,0%	20,8

	ЗЗСО		Учні		ФНК
	кількість	відсоток	кількість	відсоток	кількість
ЗЗСО крім спеціальних та НРЦ					
ЗЗСО з ФНК більш ніж 21,5 (РНК + 1)	1	50,0%	684	60,4%	23,6
ЗЗСО з ФНК від 19,5 до 21,5	1	50,0%	449	39,6%	20,4
ЗЗСО з ФНК менш ніж 19,5 (РНК - 1)					
ЗЗСО без класів					
Загалом (крім спеціальних та НРЦ)	2	100,0%	1 133	100,0%	20,8

	ЗЗСО		Учні		ФНК
	кількість	відсоток	кількість	відсоток	кількість
Менше 20 учнів					
Від 20 до 50 учнів					
Від 50 до 100 учнів					
Від 100 до 200 учнів					
Від 200 до 300 учнів					
Від 300 до 400 учнів					
Від 400 до 600 учнів	1	50,0%	449	39,6%	20,4
Від 600 до 800 учнів	1	50,0%	684	60,4%	23,6
Від 800 до 1000 учнів					
Від 1000 до 1500 учнів					
Більше 1500 учнів					
Загалом	2	100,0%	1 133	100,0%	20,8



На графіку ЗЗСО упорядковані за збільшенням наповнюваності

**Перелік закладів загальної середньої освіти Золочівської сільської територіальної громади
РНК = 20,5, ФНК = 20,76**

↑	ЗЗСО з ФНК більш ніж 21,5 (РНК + 1)
↔	ЗЗСО з ФНК від 19,5 до 21,5
↓	ЗЗСО з ФНК менш ніж 19,5 (РНК - 1)
—	ЗЗСО без класів

№ з/п	ID в АІКОМ	Назва ЗЗСО	Факт. ступ.	Статус	ID в АІКОМ опорного ЗЗСО	Кіл-ть учнів	з них за індивід. формою	Кіл-ть класів	ФНК		Включено до розрахунку субвенції
1	21577	Вишньський імені Анатолія Дячука ЛДПШГ	I-III	Опорна		684	49	29	23,6	↑	Так
2	21581	Гнідинський ЛПШГ імені Петра Яцика	I-III			449	31	22	20,4	↔	Так