



## ІНФОРМАЦІЙНА ДОВІДКА ЩОДО РОЗРАХУНКУ ОБСЯГУ ОСВІТНЬОЇ СУБВЕНЦІЇ НА 2026 РІК

### ЗГУРІВСЬКА ТГ

#### Базова інформація про засновника:

Засновник	Згурівська селищна територіальна громада		
Код бюджету	1054300000		
Область	Київська	Фактична наповнюваність класів	12,94
Тип	Селищна ТГ	Розрахункова наповнюваність класів	13,5

Для цілей розрахунку освітньої субвенції громада не вважається прифронтовою.

З цієї причини тимчасова РНК (ТРНК) на 2026 рік визначається як РНК з буфером.

Це означає, що фактична наповнюваність класів (ФНК) порівнюється із замороженою РНК 2025 бюджетного року (ЗРНК).

Якщо значення ЗРНК близьке до ФНК (різниця не більше 1), ТРНК дорівнює ЗРНК.

Якщо ФНК набагато менше ЗРНК, ТРНК стає ЗРНК-1 (нижній буфер), у протилежному випадку стає ЗРНК+1 (верхній буфер).

Таким чином, ТРНК завжди знаходиться поруч з ЗРНК, за винятком того, що ТРНК не може бути менше 10 або більше 27,5.

Для Згурівської громади ЗРНК дорівнювала 13,5; ФНК після округлення до половини цілого дорівнює 13.

Допустимі значення ТРНК знаходяться в інтервалі (ЗРНК-1;ЗРНК+1) = (12,5;14,5).

Оскільки ФНК в межах допустимого інтервалу, ТРНК отримує значення ЗРНК = 13,5.

#### Підсумки розподілу субвенції на 2026 рік:

	К-ть учнів (факт)	К-ть класів (факт)	Сума (тис. грн)	На учня (грн)	На клас (грн)
Учні комунальних ЗЗСО, з них у гірських населених пунктах	1 579	122	72 791,0	46 099	596 647
у тому числі поділ класів на групи			1 032,7		
Українознавчий компонент					
Індивідуальні учні - екстернат	3		49,7	16 561	
Індивідуальні учні - сімейна форма	46		740,0	16 088	
Індивідуальні учні - ТОТ					
Учні спеціальних ЗЗСО (класів) з них у гірських населених пунктах					
у тому числі поділ класів на групи					
Учні НРЦ, з них у гірських населених пунктах					
Учні класів з вечірньою формою					
Вихованці пансіонів					
Вихованці спеціальних пансіонів					
Вихованці НРЦ					
Асистенти в інклюзивних класах		27	7 395,2		273 896
Учні ЗПО					
<b>Згурівська ТГ</b>	<b>1 628</b>	<b>122</b>	<b>80 975,9</b>		

Освітня субвенція, розрахована на весь бюджетний 2026 рік (не є остаточною, оскільки заплановано перерахунок її обсягів на вересень-грудень 2026 року), тис. грн:	<b>80 975,9</b>
Освітня субвенція, виділена на 8 місяців бюджетного 2026 року (68,6%), тис. грн:	<b>55 549,5</b>

**Детальний розрахунок обсягу освітньої субвенції для Згурівської селищної територіальної громади**

**Коефіцієнти, що застосовуються для даної АТО:**

Розрахункова наповнюваність класів	13,5
Коефіцієнт Кіпп для денних ЗЗСО	0,480
Розподіл на одного учня для педагогічних працівників, які не проводять уроки (денні ЗЗСО), грн	6 973
Коефіцієнт Кіпп для вечірніх шкіл	0,480
Розподіл на одного учня, для педагогічних працівників, які не проводять уроки (вечірні школи), грн	6 973
Коефіцієнт поділу класів на групи при вивченні окремих предметів для учнів групи I	1,017
Коефіцієнт поділу класів на групи при вивченні окремих предметів для учнів групи II	1,047
Коефіцієнт скорочення	1,00

**Коефіцієнти, що застосовуються для всіх АТО:**

Норматив бюджетної забезпеченості (грн)	14 527,5
Річна заробітна плата вчителів з нарахуваннями (тис. грн)	312,7
Річна заробітна плата асистентів вчителів з нарахуваннями (тис. грн)	273,9
Річна заробітна плата керівників ІРЦ з нарахуваннями (тис. грн)	401,4
Річна заробітна плата педпрацівників ІРЦ з нарахуваннями (тис. грн)	349,6
Розрахункова наповнюваність спеціальних класів (також приватних НРЦ)	9,0
Розрахункова наповнюваність класів НРЦ	6,0

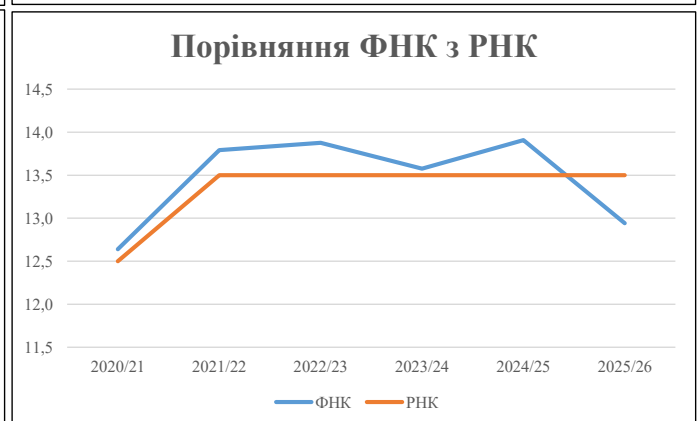
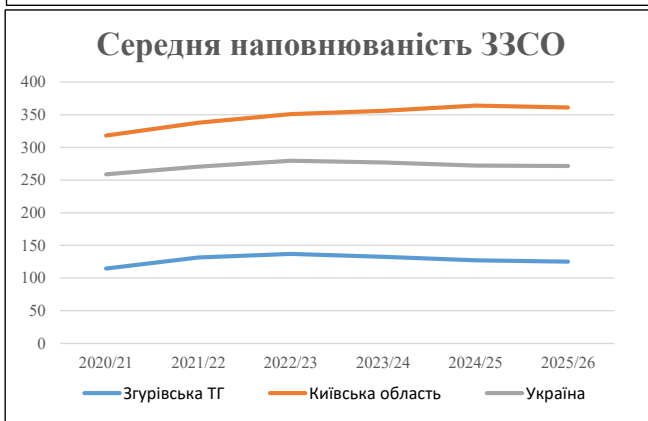
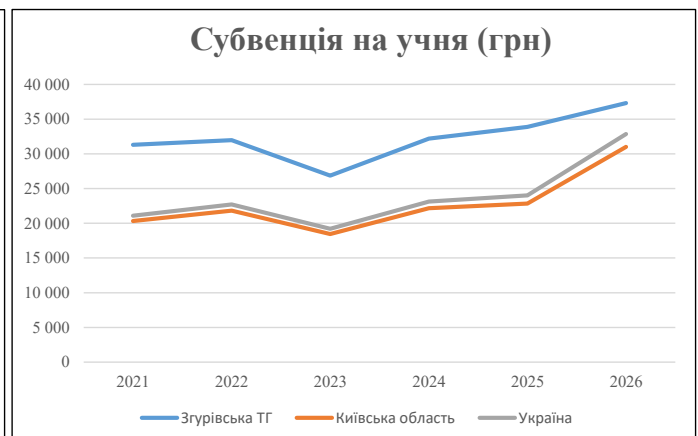
Рівень освіти	Учні	З них учні гірських шкіл			Класи	Розрахункова наповнюваність класу (групи)	Розрахункова к-ть класів (групи)	К-ть годин навчального плану	К-ть необхідних годин у тиждень	К-ть ставок	Зарплати вчителів, тис. грн	Розподіл на одного учня, для пед. працівників, які не проводять уроки, грн	Зарплата пед. персоналу, що не проводить уроки, тис. грн	Зарплата гірську місцевість, без поділу на групи, тис. грн	Коефіцієнт поділу класів на групи	К-ть ставок вчителів для поділу класів на групи	Зарплати персоналу, що проводить уроки у групах при події класів, тис. грн	Зарплата пед. персоналу разом (без надбавки за гірську місцевість), тис. грн	Відсоток учнів гірських шкіл	Надбавка для гірської місцевості	Зарплата всього пед. персоналу разом, тис. грн
		гр. 1	гр. 2	гр. 3																	
Як розраховано	Факт	Факт	Факт	Постанова	гр. 1 / гр. 4	Постанова	гр. 5 * гр. 6	гр. 7 / 18	гр. 8 * 14527,51	Постанова	гр. 1 * гр. 10 / 1000	гр. 9 + гр. 11	Постанова	гр. 8 * гр. 13	гр. 14 * 14527,51	гр. 12 + гр. 15	гр. 2 / гр. 1	0,25 * гр. 16 * гр. 17	гр. 16 + гр. 18		
<b>Загальні ЗЗСО</b>																					
Початкова (1-4)	543		53	13,5	41	23	943	52,4	16 380	6 973	3 786	20 166									
Базова (5-9)	862	0	59	13,5	64	32,7	2 093	116,3	36 352	6 973	6 011	42 363	0,017	3,30	1 033	72 791					72 791
Старша (10-11)	174		10	13,5	13	35,5	462	25,6	8 016	6 973	1 213	9 230									
<b>Українознавчий компонент</b>																					
Початкова (1-4)	0		0	13,5	0	6	0	0,0	0	6 973	0	0									
Базова (5-9)	0	0	0	13,5	0	8	0	0,0	0	6 973	0	0	0,017	0,00	0	0					0
Старша (10-11)	0		0	13,5	0	14	0	0,0	0	6 973	0	0									
<b>Індивідуальна освіта</b>																					
Екстернат (1-4)	0								0												
Екстернат (5-9)	1	0							18												50
Екстернат (10-12)	2								31												
Сімейна форма (1-4)	14								183												
Сімейна форма (5-9)	21	0							384												740
Сімейна форма (10-12)	11								173												
TOT (1-4)	0								0												
TOT (5-9)	0	0							0												0
TOT (10-12)	0								0												
<b>Спеціальна освіта</b>																					
Початкова (1-4)	0		0	9	0	36															
Базова (5-9)	0	0	0	9	0	36							0,047	0,00	0	0					0
Старша (10-11)	0		0	9	0	36															
<b>Навчально-реабілітаційні центри</b>																					
Початкова (1-4)	0		0	6	0	36				6 973											
Базова (5-9)	0	0	0	6	0	36				6 973			0,047	0,00	0	0					0
Старша (10-11)	0		0	6	0	36				6 973											
<b>Учні, які проживають в пансіонах (кількість ставок = кількість груп * 2)</b>																					
Загальні пансіони	0	0		20	0																0
Спеціальні пансіони	0	0		9	0																0
НРЦ	0	0		6	0																0
<b>Інклюзивні класи (кількість ставок = кількість класів * 1; обсяг субвенції = кількість ставок * 273,9), в колонках А і Б - кількість всіх і гірських інклюзивних класів після агрегації, у колонці Н - відсоток гірських інклюзивних класів</b>																					
Інклюзія	27	0		27				27,0	7 395				7 395								7 395
<b>Вечірня освіта</b>																					
Вечірні школи	0	0	0	16		23															0
<b>Заклади професійної освіти</b>																					
ЗПО	0	0	0	26																	0
<b>Разом</b>	<b>1 628</b>		<b>122</b>		<b>118</b>		<b>3 497</b>	<b>221,3</b>	<b>68 932</b>		<b>11 011</b>	<b>79 153</b>									<b>80 975,9</b>

## Історичні дані щодо учнів комунальних ЗЗСО Згурівської селищної територіальної громади

Фактичні значення за навчальні роки	2020/21	2021/22	2022/23	2023/24	2024/25	2025/26
Кількість учнів ЗЗСО	1 719	1 710	1 781	1 724	1 655	1 628
ФНК	12,6	13,8	13,9	13,6	13,9	12,9
РНК	12,5	13,5	13,5	13,5	13,5	13,5
Кількість ЗЗСО	15	13	13	13	13	13
Середня наповнюваність ЗЗСО	115	132	137	133	127	125

Дані за бюджетні роки	2021	2022	2023	2024	2025	2026
Обсяг субвенції (тис. грн)	53 832,3	54 695,3	47 853,7	55 486,8	56 075,7	60 747,6
Субвенція на учня (грн)	31 316	31 986	26 869	32 185	33 883	37 314

Зміна за роками	2021/22	2022/23	2023/24	2024/25	2025/26
Учні (%)	-0,5%	4,2%	-3,2%	-4,0%	-1,6%
Субвенція (%)	1,6%	-12,5%	16,0%	1,1%	8,3%
Субвенція на учня (%)	2,1%	-16,0%	19,8%	5,3%	10,1%
ФНК	1,15	0,08	-0,30	0,33	-0,96

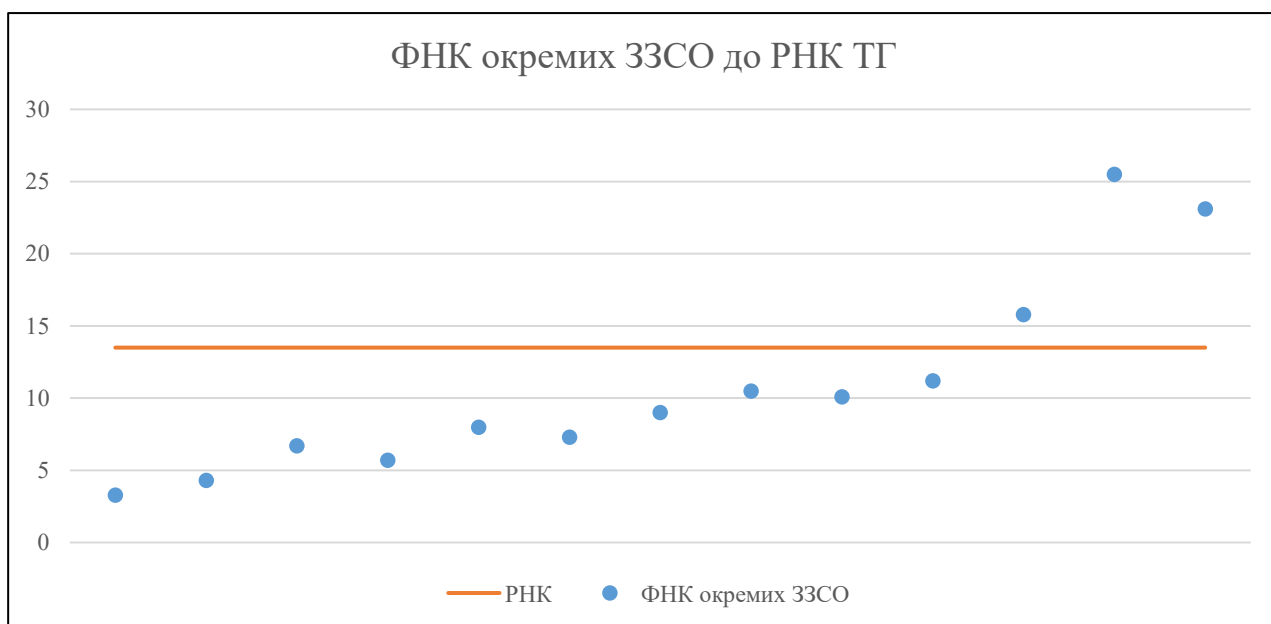


## Мережа ЗЗСО Згурівської селищної територіальної громади

	ЗЗСО		Учні		ФНК
	кількість	відсоток	кількість	відсоток	кількість
Звичайний ЗЗСО	12	92,3%	1 615	99,2%	13,6
Опорний ЗЗСО					
Філія ЗЗСО	1	7,7%	13	0,8%	4,3
Загалом	13	100,0%	1 628	100,0%	12,9

	ЗЗСО		Учні		ФНК
	кількість	відсоток	кількість	відсоток	кількість
<b>ЗЗСО крім спеціальних та НРЦ</b>					
ЗЗСО з ФНК більш ніж 14,5 (РНК + 1)	3	23,1%	986	60,6%	21,9
ЗЗСО з ФНК від 12,5 до 14,5					
ЗЗСО з ФНК менш ніж 12,5 (РНК - 1)	10	76,9%	642	39,4%	8,3
ЗЗСО без класів					
Загалом (крім спеціальних та НРЦ)	13	100,0%	1 628	100,0%	12,9

	ЗЗСО		Учні		ФНК
	кількість	відсоток	кількість	відсоток	кількість
Менше 20 учнів	2	15,4%	23	1,4%	3,8
Від 20 до 50 учнів	1	7,7%	47	2,9%	6,7
Від 50 до 100 учнів	5	38,5%	338	20,8%	8,0
Від 100 до 200 учнів	3	23,1%	408	25,1%	12,4
Від 200 до 300 учнів	1	7,7%	280	17,2%	25,5
Від 300 до 400 учнів					
Від 400 до 600 учнів	1	7,7%	532	32,7%	23,1
Від 600 до 800 учнів					
Від 800 до 1000 учнів					
Від 1000 до 1500 учнів					
Більше 1500 учнів					
Загалом	13	100,0%	1 628	100,0%	12,9



На графіку ЗЗСО упорядковані за збільшенням наповнюваності

**Перелік закладів загальної середньої освіти Згурівської селищної територіальної громади  
РНК = 13,5, ФНК = 12,94**

↑	ЗЗСО з ФНК більш ніж 14,5 (РНК + 1)
↔	ЗЗСО з ФНК від 12,5 до 14,5
↓	ЗЗСО з ФНК менш ніж 12,5 (РНК - 1)
—	ЗЗСО без класів

№ з/п	ID в АІКОМ	Назва ЗЗСО	Факт. ступ.	Статус	ID в АІКОМ опорного ЗЗСО	Кіл-ть учнів	з них за індивід. формою	Кіл-ть класів	ФНК		Включено до розрахунку субвенції
1	22292	Згурівський ЛПШГ	I-III			280	9	11	25,5	↑	Так
2	22293	ОЗ Згурівський ЛПШГ	I-III	Опорна		532	44	23	23,1	↑	Так
3	22300	ОЗО Новоолександрівський ЛПШГД	I-III	Опорна		174	9	11	15,8	↑	Так
4	22298	Лизогубовослобідський ЛПШГД	I-III			123	1	11	11,2	↓	Так
5	22303	Усівська ГДПШ	I-II			84		8	10,5	↓	Так
6	22295	Войтівський ЛДПШГ	I-III			111		11	10,1	↓	Так
7	22305	Великокрупільська ГДПШ	I-II			81		9	9	↓	Так
8	22296	Жуківська ГПШ Д	I-II			56	10	7	8	↓	Так
9	22294	Аркадійська ГДПШ	I-II			66	12	9	7,3	↓	Так
10	22301	Любомирівська ГПШД	I-II			47	2	7	6,7	↓	Так
11	22308	Турівська ГДПШ	I-II			51	3	9	5,7	↓	Так
12	22299	Філія Малоберезанська ПшД	I	Філія	22300	13		3	4,3	↓	Так
13	22302	Старооржицька ПшД	I			10	1	3	3,3	↓	Так