



**ІНФОРМАЦІЙНА ДОВІДКА ЩОДО РОЗРАХУНКУ ОБСЯГУ
ОСВІТНЬОЇ СУБВЕНЦІЇ НА 2026 РІК
ЗАЗИМСЬКА ТГ**

Базова інформація про засновника:

Засновник	Зазимська сільська територіальна громада		
Код бюджету	1052300000		
Область	Київська	Фактична наповнюваність класів	19,38
Тип	Сільська ТГ	Розрахункова наповнюваність класів	18,0

Для цілей розрахунку освітньої субвенції громада не вважається прифронтовою.

З цієї причини тимчасова РНК (ТРНК) на 2026 рік визначається як РНК з буфером.

Це означає, що фактична наповнюваність класів (ФНК) порівнюється із замороженою РНК 2025 бюджетного року (ЗРНК).

Якщо значення ЗРНК близьке до ФНК (різниця не більше 1), ТРНК дорівнює ЗРНК.

Якщо ФНК набагато менше ЗРНК, ТРНК стає ЗРНК-1 (нижній буфер), у протилежному випадку стає ЗРНК+1 (верхній буфер).

Таким чином, ТРНК завжди знаходиться поруч з ЗРНК, за винятком того, що ТРНК не може бути менше 10 або більше 27,5.

Для Зазимської громади ЗРНК дорівнювала 17; ФНК після округлення до половини цілого дорівнює 19,5.

Допустимі значення ТРНК знаходяться в інтервалі (ЗРНК-1;ЗРНК+1) = (16;18).

Оскільки ФНК більше 18, ТРНК отримує значення верхнього буфера ЗРНК+1 = 18.

Підсумки розподілу субвенції на 2026 рік:

	К-ть учнів (факт)	К-ть класів (факт)	Сума (тис. грн)	На учня (грн)	На клас (грн)
Учні комунальних ЗЗСО, з них у гірських населених пунктах	1 570	81	58 952,2	37 549	727 805
у тому числі поділ класів на групи			783,4		
Українознавчий компонент					
Індивідуальні учні - екстернат	71		1 216,0	17 126	
Індивідуальні учні - сімейна форма	58		972,8	16 772	
Індивідуальні учні - ТОТ					
Учні спеціальних ЗЗСО (класів) з них у гірських населених пунктах					
у тому числі поділ класів на групи					
Учні НРЦ, з них у гірських населених пунктах					
Учні класів з вечірньою формою					
Вихованці пансіонів					
Вихованці спеціальних пансіонів					
Вихованці НРЦ					
Асистенти в інклюзивних класах		22	6 025,7		273 896
Учні ЗПО					
Зазимська ТГ	1 699	81	67 166,6		

Освітня субвенція, розрахована на весь бюджетний 2026 рік (не є остаточною, оскільки заплановано перерахунок її обсягів на вересень-грудень 2026 року), тис. грн:	67 166,6
Освітня субвенція, виділена на 8 місяців бюджетного 2026 року (68,6%), тис. грн:	46 076,3

Детальний розрахунок обсягу освітньої субвенції для Зазимської сільської територіальної громади

Коефіцієнти, що застосовуються для даної АТО:

Розрахункова наповнюваність класів	18,0
Коефіцієнт Кіпп для денних ЗЗСО	0,530
Розподіл на одного учня для педагогічних працівників, які не проводять уроки (денні ЗЗСО), грн	7 700
Коефіцієнт Кіпп для вечірніх шкіл	0,530
Розподіл на одного учня, для педагогічних працівників, які не проводять уроки (вечірні школи), грн	7 700
Коефіцієнт поділу класів на групи при вивченні окремих предметів для учнів групи I	1,017
Коефіцієнт поділу класів на групи при вивченні окремих предметів для учнів групи II	1,047
Коефіцієнт скорочення	1,00

Коефіцієнти, що застосовуються для всіх АТО:

Норматив бюджетної забезпеченості (грн)	14 527,5
Річна заробітна плата вчителів з нарахуваннями (тис. грн)	312,7
Річна заробітна плата асистентів вчителів з нарахуваннями (тис. грн)	273,9
Річна заробітна плата керівників ІРЦ з нарахуваннями (тис. грн)	401,4
Річна заробітна плата педпрацівників ІРЦ з нарахуваннями (тис. грн)	349,6
Розрахункова наповнюваність спеціальних класів (також приватних НРЦ)	9,0
Розрахункова наповнюваність класів НРЦ	6,0

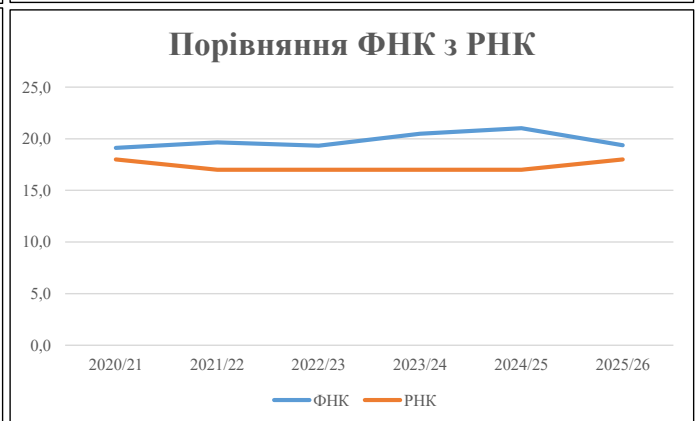
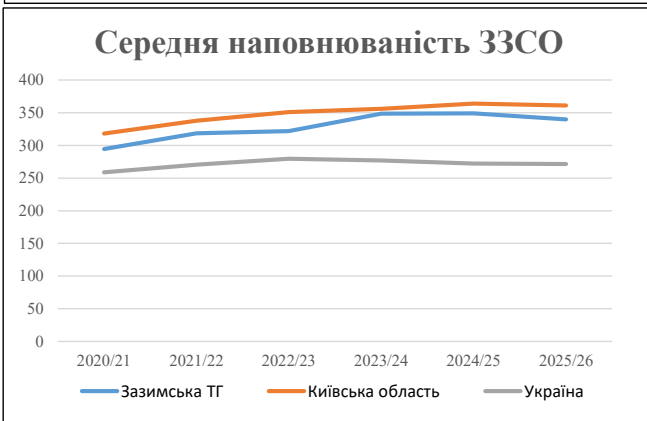
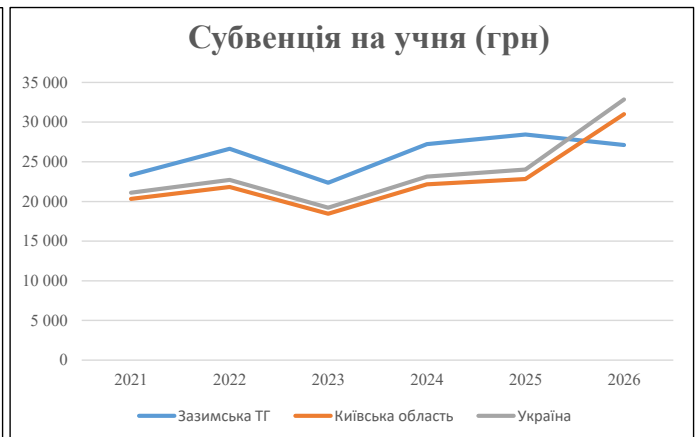
Рівень освіти	Учні	З них учні гірських шкіл			Класи	Розрахункова наповнюваність класу (групи)	Розрахункова кількість класів (групи)	Кількість годин навчального плану	Кількість необхідних годин у тиждень	Кількість ставок	Зарплати вчителів, тис. грн	Розподіл на одного учня, для пед. працівників, які не проводять уроки, грн	Зарплата пед. персоналу, що не проводять уроки, тис. грн	Зарплата гірську місцевість, без поділу на групи, тис. грн	Коефіцієнт поділу класів на групи	Кількість ставок вчителів для поділу класів на групи	Зарплати персоналу, що проводить уроки у групах при події класів, тис. грн	Зарплата пед. персоналу разом (без надбавки за гірську місцевість), тис. грн	Відсоток учнів гірських шкіл	Надбавка для гірської місцевості	Зарплата всього пед. персоналу разом, тис. грн
		гр. 1	гр. 2	гр. 3																	
Як розраховано	Факт	Факт	Факт	Постанова	гр. 1 / гр. 4	Постанова	гр. 5 * гр. 6	гр. 7 / 18	гр. 8 * 14527,51	Постанова	гр. 1 * гр. 10 / 1000	гр. 9 + гр. 11	Постанова	гр. 8 * гр. 13	гр. 14 * 14527,51	гр. 12 + гр. 15	гр. 2 / гр. 1	0,25 * гр. 16 * гр. 17	гр. 16 + гр. 18		
Загальні ЗЗСО																					
Початкова (1-4)	537		30	18,0	30	23	690	38,3	11 985	7 700	4 135	16 120									
Базова (5-9)	831	0	41	18,0	47	32,7	1 537	85,4	26 696	7 700	6 398	33 094	0,017	2,51	783	58 952					58 952
Старша (10-11)	202		10	18,0	12	35,5	426	23,7	7 400	7 700	1 555	8 955									
Українознавчий компонент																					
Початкова (1-4)	0		0	18,0	0	6	0	0,0	0	7 700	0	0									
Базова (5-9)	0	0	0	18,0	0	8	0	0,0	0	7 700	0	0	0,017	0,00	0	0					0
Старша (10-11)	0		0	18,0	0	14	0	0,0	0	7 700	0	0									
Індивідуальна освіта																					
Екстернат (1-4)	6								78												
Екстернат (5-9)	45	0							824									1 216			1 216
Екстернат (10-12)	20								314												
Сімейна форма (1-4)	12								157												
Сімейна форма (5-9)	36	0							659									973			973
Сімейна форма (10-12)	10								157												
TOT (1-4)	0								0												
TOT (5-9)	0	0							0									0			0
TOT (10-12)	0								0												
Спеціальна освіта																					
Початкова (1-4)	0		0	9	0	36															
Базова (5-9)	0	0	0	9	0	36							0,047	0,00	0	0					0
Старша (10-11)	0		0	9	0	36															
Навчально-реабілітаційні центри																					
Початкова (1-4)	0		0	6	0	36				7 700											
Базова (5-9)	0	0	0	6	0	36				7 700			0,047	0,00	0	0					0
Старша (10-11)	0		0	6	0	36				7 700											
Учні, які проживають в пансіонах (кількість ставок = кількість груп * 2)																					
Загальні пансіони	0	0		20	0																0
Спеціальні пансіони	0	0		9	0																0
НРЦ	0	0		6	0																0
Інклюзивні класи (кількість ставок = кількість класів * 1; обсяг субвенції = кількість ставок * 273,9), в колонках А і Б - кількість всіх і гірських інклюзивних класів після агрегації, у колонці Н - відсоток гірських інклюзивних класів																					
Інклюзія	22	0		22				22,0	6 026				6 026								6 026
Вечірня освіта																					
Вечірні школи	0	0	0	16		23															0
Заклади професійної освіти																					
ЗПО	0	0	0	26																	0
Разом	1 699		81		89		2 653	169,4	54 295		12 088	64 195									67 166,6

Історичні дані щодо учнів комунальних ЗЗСО Зазимської сільської територіальної громади

Фактичні значення за навчальні роки	2020/21	2021/22	2022/23	2023/24	2024/25	2025/26
Кількість учнів ЗЗСО	1 472	1 592	1 610	1 742	1 745	1 699
ФНК	19,1	19,7	19,3	20,5	21,0	19,4
РНК	18,0	17,0	17,0	17,0	17,0	18,0
Кількість ЗЗСО	5	5	5	5	5	5
Середня наповнюваність ЗЗСО	294	318	322	348	349	340

Дані за бюджетні роки	2021	2022	2023	2024	2025	2026
Обсяг субвенції (тис. грн)	34 332,6	42 423,0	35 983,4	47 406,5	49 624,6	46 080,5
Субвенція на учня (грн)	23 324	26 648	22 357	27 214	28 438	27 122

Зміна за роками		2021/22	2022/23	2023/24	2024/25	2025/26
Учні (%)		8,2%	1,1%	8,2%	0,2%	-2,6%
Субвенція (%)		23,6%	-15,2%	31,7%	4,7%	-7,1%
Субвенція на учня (%)		14,3%	-16,1%	21,7%	4,5%	-4,6%
ФНК		0,54	-0,32	1,16	0,53	-1,64

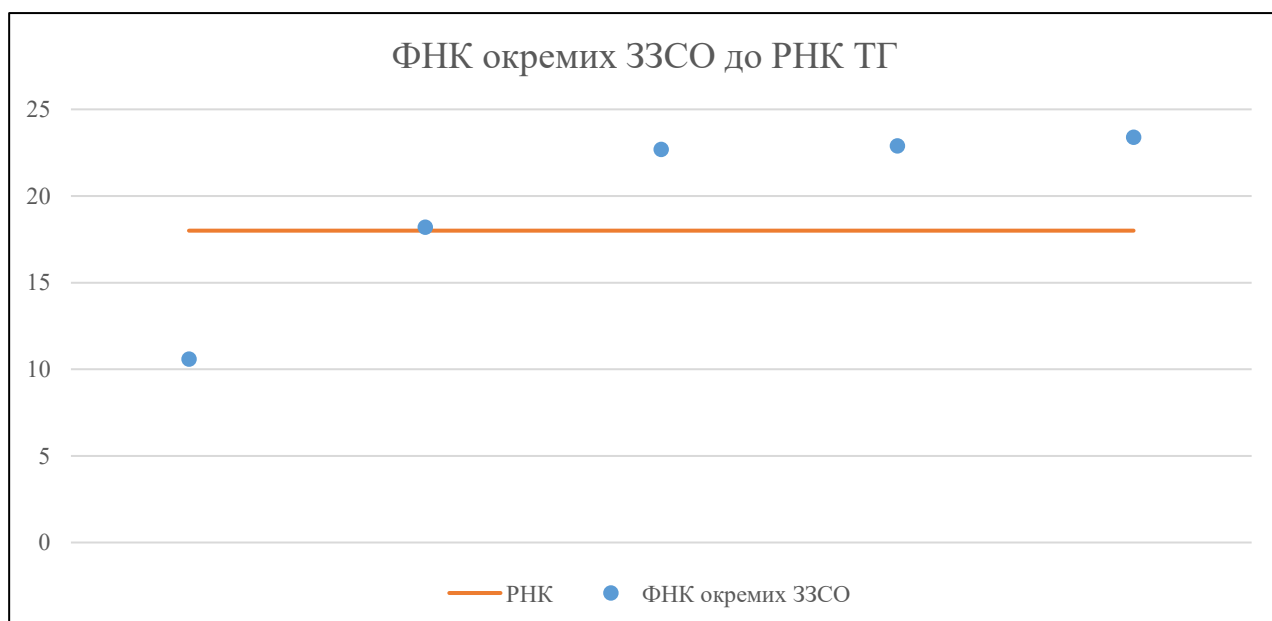


Мережа ЗЗСО Зазимської сільської територіальної громади

	ЗЗСО		Учні		ФНК
Звичайний ЗЗСО	4	80,0%	1 604	94,4%	22,3
Опорний ЗЗСО					
Філія ЗЗСО	1	20,0%	95	5,6%	10,6
Загалом	5	100,0%	1 699	100,0%	19,4

	ЗЗСО		Учні		ФНК
ЗЗСО крім спеціальних та НРЦ					
ЗЗСО з ФНК більш ніж 19 (РНК + 1)	3	60,0%	1 386	81,6%	23,1
ЗЗСО з ФНК від 17 до 19	1	20,0%	218	12,8%	18,2
ЗЗСО з ФНК менш ніж 17 (РНК - 1)	1	20,0%	95	5,6%	10,6
ЗЗСО без класів					
Загалом (крім спеціальних та НРЦ)	5	100,0%	1 699	100,0%	19,4

	ЗЗСО		Учні		ФНК
Менше 20 учнів					
Від 20 до 50 учнів					
Від 50 до 100 учнів	1	20,0%	95	5,6%	10,6
Від 100 до 200 учнів					
Від 200 до 300 учнів	2	40,0%	513	30,2%	20,5
Від 300 до 400 учнів					
Від 400 до 600 учнів	1	20,0%	458	27,0%	22,9
Від 600 до 800 учнів	1	20,0%	633	37,3%	23,4
Від 800 до 1000 учнів					
Від 1000 до 1500 учнів					
Більше 1500 учнів					
Загалом	5	100,0%	1 699	100,0%	19,4



На графіку ЗЗСО упорядковані за збільшенням наповнюваності

**Перелік закладів загальної середньої освіти Зазимської сільської територіальної громади
РНК = 18, ФНК = 19,38**

↑	ЗЗСО з ФНК більш ніж 19 (РНК + 1)
↔	ЗЗСО з ФНК від 17 до 19
↓	ЗЗСО з ФНК менш ніж 17 (РНК - 1)
—	ЗЗСО без класів

№ з/п	ID в АІКОМ	Назва ЗЗСО	Факт. ступ.	Статус	ID в АІКОМ опорного ЗЗСО	Кіл-ть учнів	з них за індивід. формою	Кіл-ть класів	ФНК		Включено до розрахунку субвенції
1	21656	Зазимський ЛПШГ	I-III			633	78	27	23,4	↑	Так
2	21664	Погребський ліцей	I-III			458	26	20	22,9	↑	Так
3	21661	Літківський ЛДПШГ	I-III			295	13	13	22,7	↑	Так
4	21665	Пухівський ЗЗСО	I-III	Опорна		218	7	12	18,2	↔	Так
5	21674	Рожнівська філія	I-II	Філія	21665	95	8	9	10,6	↓	Так