



## ІНФОРМАЦІЙНА ДОВІДКА ЩОДО РОЗРАХУНКУ ОБСЯГУ ОСВІТНЬОЇ СУБВЕНЦІЇ НА 2026 РІК

### ВОРОНЬКІВСЬКА ТГ

#### Базова інформація про засновника:

Засновник	Вороньківська сільська територіальна громада		
Код бюджету	1053600000		
Область	Київська	Фактична наповнюваність класів	16,69
Тип	Сільська ТГ	Розрахункова наповнюваність класів	16,0

Для цілей розрахунку освітньої субвенції громада не вважається прифронтовою.

З цієї причини тимчасова РНК (ТРНК) на 2026 рік визначається як РНК з буфером.

Це означає, що фактична наповнюваність класів (ФНК) порівнюється із замороженою РНК 2025 бюджетного року (ЗРНК).

Якщо значення ЗРНК близьке до ФНК (різниця не більше 1), ТРНК дорівнює ЗРНК.

Якщо ФНК набагато менше ЗРНК, ТРНК стає ЗРНК-1 (нижній буфер), у протилежному випадку стає ЗРНК+1 (верхній буфер).

Таким чином, ТРНК завжди знаходиться поруч з ЗРНК, за винятком того, що ТРНК не може бути менше 10 або більше 27,5.

Для Вороньківської громади ЗРНК дорівнювала 16; ФНК після округлення до половини цілого дорівнює 16,5.

Допустимі значення ТРНК знаходяться в інтервалі (ЗРНК-1;ЗРНК+1) = (15;17).

Оскільки ФНК в межах допустимого інтервалу, ТРНК отримує значення ЗРНК = 16.

#### Підсумки розподілу субвенції на 2026 рік:

	К-ть учнів (факт)	К-ть класів (факт)	Сума (тис. грн)	На учня (грн)	На клас (грн)
Учні комунальних ЗЗСО, з них у гірських населених пунктах	1 435	86	58 333,2	40 650	678 293
у тому числі поділ класів на групи			790,4		
Українознавчий компонент					
Індивідуальні учні - екстернат	13		217,0	16 695	
Індивідуальні учні - сімейна форма	74		1 218,6	16 467	
Індивідуальні учні - ТОТ					
Учні спеціальних ЗЗСО (класів) з них у гірських населених пунктах					
у тому числі поділ класів на групи					
Учні НРЦ, з них у гірських населених пунктах					
Учні класів з вечірньою формою					
Вихованці пансіонів					
Вихованці спеціальних пансіонів					
Вихованці НРЦ					
Асистенти в інклюзивних класах		8	2 191,2		273 896
Учні ЗПО					
<b>Вороньківська ТГ</b>	<b>1 522</b>	<b>86</b>	<b>61 959,9</b>		

Освітня субвенція, розрахована на весь бюджетний 2026 рік (не є остаточною, оскільки заплановано перерахунок її обсягів на вересень-грудень 2026 року), тис. грн:	<b>61 959,9</b>
Освітня субвенція, виділена на 8 місяців бюджетного 2026 року (68,6%), тис. грн:	<b>42 504,5</b>

**Детальний розрахунок обсягу освітньої субвенції для Воронківської сільської територіальної громади**

**Коефіцієнти, що застосовуються для даної АТО:**

Розрахункова наповнюваність класів	16,0
Коефіцієнт Кіпп для денних ЗЗСО	0,530
Розподіл на одного учня для педагогічних працівників, які не проводять уроки (денні ЗЗСО), грн	7 700
Коефіцієнт Кіпп для вечірніх шкіл	0,530
Розподіл на одного учня, для педагогічних працівників, які не проводять уроки (вечірні школи), грн	7 700
Коефіцієнт поділу класів на групи при вивченні окремих предметів для учнів групи I	1,017
Коефіцієнт поділу класів на групи при вивченні окремих предметів для учнів групи II	1,047
Коефіцієнт скорочення	1,00

**Коефіцієнти, що застосовуються для всіх АТО:**

Норматив бюджетної забезпеченості (грн)	14 527,5
Річна заробітна плата вчителів з нарахуваннями (тис. грн)	312,7
Річна заробітна плата асистентів вчителів з нарахуваннями (тис. грн)	273,9
Річна заробітна плата керівників ІРЦ з нарахуваннями (тис. грн)	401,4
Річна заробітна плата педпрацівників ІРЦ з нарахуваннями (тис. грн)	349,6
Розрахункова наповнюваність спеціальних класів (також приватних НРЦ)	9,0
Розрахункова наповнюваність класів НРЦ	6,0

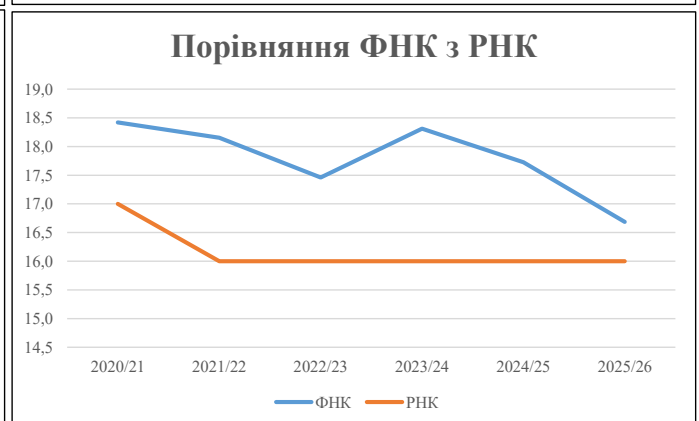
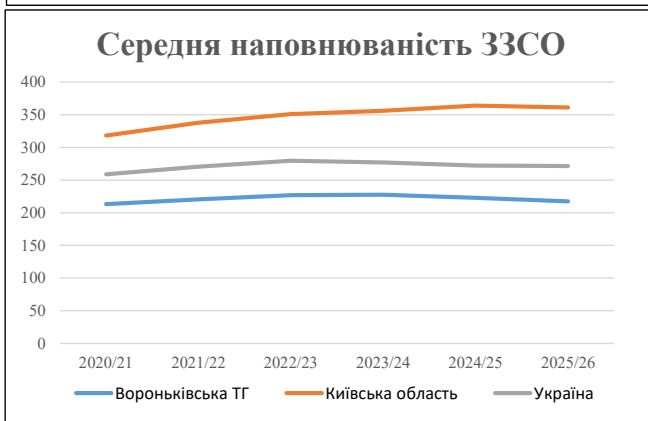
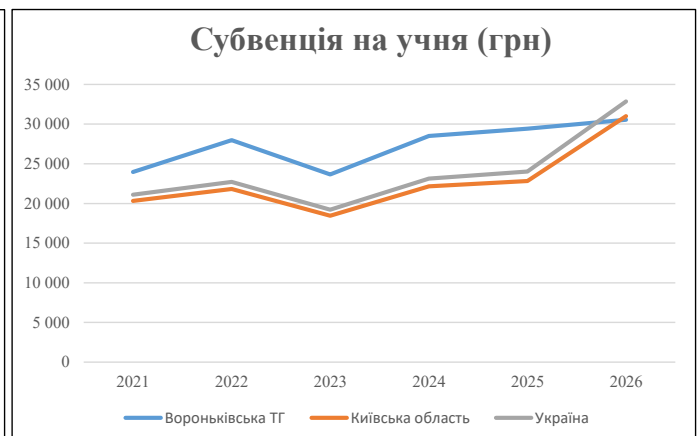
Рівень освіти	Учні	З них учні гірських шкіл			Класи	Розрахункова наповнюваність класу (групи)		Кількість годин навчального плану	Кількість необхідних годин у тиждень	Кількість ставок	Зарплати вчителів, тис. грн	Розподіл на одного учня, для пед. працівників, які не проводять уроки, грн	Зарплата пед. персоналу, що не проводить уроки, тис. грн	Зарплата пед. гірську місцевість, без поділу на групи, тис. грн	Коефіцієнт поділу класів на групи	Кількість ставок вчителів для поділу класів на групи	Зарплати персоналу, що проводить уроки у групах при події класів, тис. грн	Зарплата пед. персоналу разом (без надбавки за гірську місцевість), тис. грн	Відсоток учнів гірських шкіл	Надбавка для гірської місцевості	Зарплата всього пед. персоналу разом, тис. грн	
		гр. 1	гр. 2	гр. 3		гр. 4	гр. 5															гр. 6
Як розраховано	Факт	Факт	Факт	Постанова	гр. 1 / гр. 4	Постанова	гр. 5 * гр. 6	гр. 7 / 18	гр. 8 * 14527,51	Постанова	гр. 1 * гр. 10 / 1000	гр. 9 + гр. 11	Постанова	гр. 8 * гр. 13	гр. 14 * 14527,51	гр. 12 + гр. 15	гр. 2 / гр. 1	0,25 * гр. 16 * гр. 17	гр. 16 + гр. 18			
<b>Загальні ЗЗСО</b>																						
Початкова (1-4)	529			35	16,0	34	23	782	43,4	13 583	7 700	4 073	17 656		0,017	2,53	790	58 333				58 333
Базова (5-9)	730	0		39	16,0	46	32,7	1 504	83,6	26 128	7 700	5 621	31 748									
Старша (10-11)	176			12	16,0	11	35,5	391	21,7	6 783	7 700	1 355	8 138									
<b>Українознавчий компонент</b>																						
Початкова (1-4)	0			0	16,0	0	6	0	0,0	0	7 700	0	0									
Базова (5-9)	0	0		0	16,0	0	8	0	0,0	0	7 700	0	0	0,017	0,00	0	0					0
Старша (10-11)	0			0	16,0	0	14	0	0,0	0	7 700	0	0									
<b>Індивідуальна освіта</b>																						
Екстернат (1-4)	0									0												
Екстернат (5-9)	5	0								92												217
Екстернат (10-12)	8									126												
Сімейна форма (1-4)	24									314												
Сімейна форма (5-9)	46	0								842												1 219
Сімейна форма (10-12)	4									63												
TOT (1-4)	0									0												
TOT (5-9)	0	0								0												0
TOT (10-12)	0									0												
<b>Спеціальна освіта</b>																						
Початкова (1-4)	0			0	9	0	36															
Базова (5-9)	0	0		0	9	0	36							0,047	0,00	0	0					0
Старша (10-11)	0			0	9	0	36															
<b>Навчально-реабілітаційні центри</b>																						
Початкова (1-4)	0			0	6	0	36				7 700											
Базова (5-9)	0	0		0	6	0	36				7 700			0,047	0,00	0	0					0
Старша (10-11)	0			0	6	0	36				7 700											
<b>Учні, які проживають в пансіонах (кількість ставок = кількість груп * 2)</b>																						
Загальні пансіони	0	0		0	20	0																0
Спеціальні пансіони	0	0		0	9	0																0
НРЦ	0	0		0	6	0																0
<b>Інклюзивні класи (кількість ставок = кількість класів * 1; обсяг субвенції = кількість ставок * 273,9), в колонках А і Б - кількість всіх і гірських інклюзивних класів після агрегації, у колонці Н - відсоток гірських інклюзивних класів</b>																						
Інклюзія	8	0			8				8,0	2 191												2 191
<b>Вечірня освіта</b>																						
Вечірні школи	0	0		0	16		23															0
<b>Заклади професійної освіти</b>																						
ЗПО	0	0		0	26																	0
<b>Разом</b>	<b>1 522</b>			<b>86</b>		<b>91</b>		<b>2 677</b>	<b>156,7</b>	<b>50 121</b>		<b>11 049</b>	<b>59 734</b>									<b>61 959,9</b>

## Історичні дані щодо учнів комунальних ЗЗСО Вороньківської сільської територіальної громади

Фактичні значення за навчальні роки	2020/21	2021/22	2022/23	2023/24	2024/25	2025/26
Кількість учнів ЗЗСО	1 492	1 543	1 589	1 593	1 560	1 522
ФНК	18,4	18,2	17,5	18,3	17,7	16,7
РНК	17,0	16,0	16,0	16,0	16,0	16,0
Кількість ЗЗСО	7	7	7	7	7	7
Середня наповнюваність ЗЗСО	213	220	227	228	223	217

Дані за бюджетні роки	2021	2022	2023	2024	2025	2026
Обсяг субвенції (тис. грн)	35 770,2	43 178,5	37 588,0	45 410,4	45 918,7	46 493,9
Субвенція на учня (грн)	23 975	27 983	23 655	28 506	29 435	30 548

Зміна за роками	2021/22	2022/23	2023/24	2024/25	2025/26
Учні (%)	3,4%	3,0%	0,3%	-2,1%	-2,4%
Субвенція (%)	20,7%	-12,9%	20,8%	1,1%	1,3%
Субвенція на учня (%)	16,7%	-15,5%	20,5%	3,3%	3,8%
ФНК	-0,27	-0,69	0,85	-0,58	-1,04

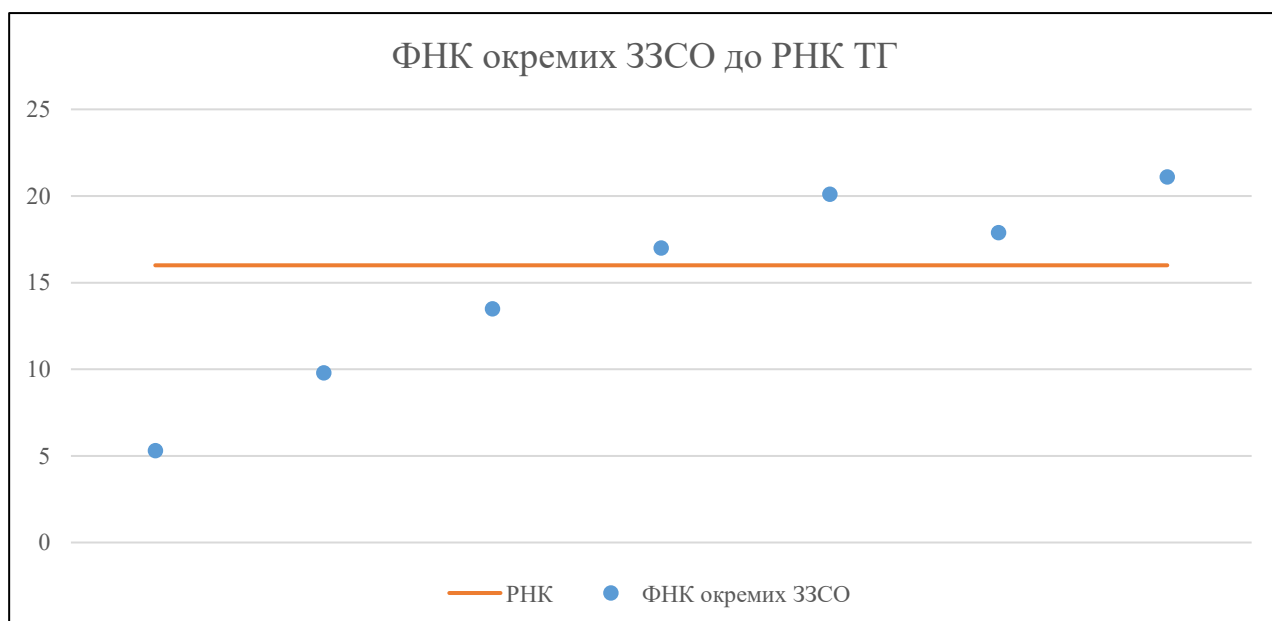


## Мережа ЗЗСО Вороньківської сільської територіальної громади

	ЗЗСО		Учні		ФНК
	кількість	відсоток	кількість	відсоток	кількість
Звичайний ЗЗСО	7	100,0%	1 522	100,0%	17,7
Опорний ЗЗСО					
Філія ЗЗСО					
Загалом	7	100,0%	1 522	100,0%	16,7

	ЗЗСО		Учні		ФНК
	кількість	відсоток	кількість	відсоток	кількість
<b>ЗЗСО крім спеціальних та НРЦ</b>					
ЗЗСО з ФНК більш ніж 17 (РНК + 1)	4	57,1%	1 319	86,7%	19,4
ЗЗСО з ФНК від 15 до 17					
ЗЗСО з ФНК менш ніж 15 (РНК - 1)	3	42,9%	203	13,3%	11,3
ЗЗСО без класів					
Загалом (крім спеціальних та НРЦ)	7	100,0%	1 522	100,0%	16,7

	ЗЗСО		Учні		ФНК
	кількість	відсоток	кількість	відсоток	кількість
Менше 20 учнів	1	14,3%	16	1,1%	5,3
Від 20 до 50 учнів	1	14,3%	39	2,6%	9,8
Від 50 до 100 учнів					
Від 100 до 200 учнів	2	28,6%	335	22,0%	15,2
Від 200 до 300 учнів	1	14,3%	261	17,1%	20,1
Від 300 до 400 учнів	1	14,3%	323	21,2%	17,9
Від 400 до 600 учнів	1	14,3%	548	36,0%	21,1
Від 600 до 800 учнів					
Від 800 до 1000 учнів					
Від 1000 до 1500 учнів					
Більше 1500 учнів					
Загалом	7	100,0%	1 522	100,0%	16,7



На графіку ЗЗСО упорядковані за збільшенням наповнюваності

**Перелік закладів загальної середньої освіти Вороньківської сільської територіальної громади  
РНК = 16, ФНК = 16,69**

↑	ЗЗСО з ФНК більш ніж 17 (РНК + 1)
↔	ЗЗСО з ФНК від 15 до 17
↓	ЗЗСО з ФНК менш ніж 15 (РНК - 1)
—	ЗЗСО без класів

№ з/п	ID в АІКОМ	Назва ЗЗСО	Факт. ступ.	Статус	ID в АІКОМ опорного ЗЗСО	Кіл-ть учнів	з них за індивід. формою	Кіл-ть класів	ФНК		Включено до розрахунку субвенції
1	21578	ОЗО Вороньківський академічний ліцей	I-III	Опорна		548	49	26	21,1	↑	Так
2	21591	ОЗ Старинський ЛПШГ	I-III	Опорна		261	21	13	20,1	↑	Так
3	21586	Мирненський ЛПШГ	I-III			323	14	18	17,9	↑	Так
4	21590	Сошниківський ЛПШГ	I-III			187	8	11	17	↑	Так
5	21582	Головурівський ліцей	I-III			148	6	11	13,5	↓	Так
6	21593	Процівська Пш I ст	I			39	11	4	9,8	↓	Так
7	21597	Кийлівська Пш I ст	I			16		3	5,3	↓	Так