



**ІНФОРМАЦІЙНА ДОВІДКА ЩОДО РОЗРАХУНКУ ОБСЯГУ
ОСВІТНЬОЇ СУБВЕНЦІЇ НА 2026 РІК
ВОЛОДАРСЬКА ТГ**

Базова інформація про засновника:

Засновник	<i>Володарська селищна територіальна громада</i>		
Код бюджету	<i>1053500000</i>		
Область	<i>Київська</i>	Фактична наповнюваність класів	<i>15,89</i>
Тип	<i>Селищна ТГ</i>	Розрахункова наповнюваність класів	<i>15,5</i>

Для цілей розрахунку освітньої субвенції громада не вважається прифронтовою.

З цієї причини тимчасова РНК (ТРНК) на 2026 рік визначається як РНК з буфером.

Це означає, що фактична наповнюваність класів (ФНК) порівнюється із замороженою РНК 2025 бюджетного року (ЗРНК).

Якщо значення ЗРНК близьке до ФНК (різниця не більше 1), ТРНК дорівнює ЗРНК.

Якщо ФНК набагато менше ЗРНК, ТРНК стає ЗРНК-1 (нижній буфер), у протилежному випадку стає ЗРНК+1 (верхній буфер).

Таким чином, ТРНК завжди знаходиться поруч з ЗРНК, за винятком того, що ТРНК не може бути менше 10 або більше 27,5.

Для Володарської громади ЗРНК дорівнювала 14,5; ФНК після округлення до половини цілого дорівнює 16.

Допустимі значення ТРНК знаходяться в інтервалі (ЗРНК-1;ЗРНК+1) = (13,5;15,5).

Оскільки ФНК більше 15,5, ТРНК отримує значення верхнього буфера ЗРНК+1 = 15,5.

Підсумки розподілу субвенції на 2026 рік:

	К-ть учнів (факт)	К-ть класів (факт)	Сума (тис. грн)	На учня (грн)	На клас (грн)
Учні комунальних ЗЗСО,	1 382	87	57 606,6	41 684	662 145
<i>з них у гірських населених пунктах</i>					
<i>у тому числі поділ класів на групи</i>			<i>801,9</i>		
Українознавчий компонент					
Індивідуальні учні - екстернат					
Індивідуальні учні - сімейна форма	85		1 399,0	16 459	
Індивідуальні учні - ТОТ					
Учні спеціальних ЗЗСО (класів)					
<i>з них у гірських населених пунктах</i>					
<i>у тому числі поділ класів на групи</i>					
Учні НРЦ,					
<i>з них у гірських населених пунктах</i>					
Учні класів з вечірньою формою					
Вихованці пансіонів					
Вихованці спеціальних пансіонів					
Вихованці НРЦ					
Асистенти в інклюзивних класах		33	9 038,6		273 896
Учні ЗПО					
Володарська ТГ	1 467	87	68 044,2		

Освітня субвенція, розрахована на весь бюджетний 2026 рік (не є остаточною, оскільки заплановано перерахунок її обсягів на вересень-грудень 2026 року), тис. грн:	68 044,2
Освітня субвенція, виділена на 8 місяців бюджетного 2026 року (68,6%), тис. грн:	46 678,3

Детальний розрахунок обсягу освітньої субвенції для Володарської селищної територіальної громади

Коефіцієнти, що застосовуються для даної АТО:

Розрахункова наповнюваність класів	15,5
Коефіцієнт Кіпп для денних ЗЗСО	0,480
Розподіл на одного учня для педагогічних працівників, які не проводять уроки (денні ЗЗСО), грн	6 973
Коефіцієнт Кіпп для вечірніх шкіл	0,480
Розподіл на одного учня, для педагогічних працівників, які не проводять уроки (вечірні школи), грн	6 973
Коефіцієнт поділу класів на групи при вивченні окремих предметів для учнів групи I	1,017
Коефіцієнт поділу класів на групи при вивченні окремих предметів для учнів групи II	1,047
Коефіцієнт скорочення	1,00

Коефіцієнти, що застосовуються для всіх АТО:

Норматив бюджетної забезпеченості (грн)	14 527,5
Річна заробітна плата вчителів з нарахуваннями (тис. грн)	312,7
Річна заробітна плата асистентів вчителів з нарахуваннями (тис. грн)	273,9
Річна заробітна плата керівників ІРЦ з нарахуваннями (тис. грн)	401,4
Річна заробітна плата педпрацівників ІРЦ з нарахуваннями (тис. грн)	349,6
Розрахункова наповнюваність спеціальних класів (також приватних НРЦ)	9,0
Розрахункова наповнюваність класів НРЦ	6,0

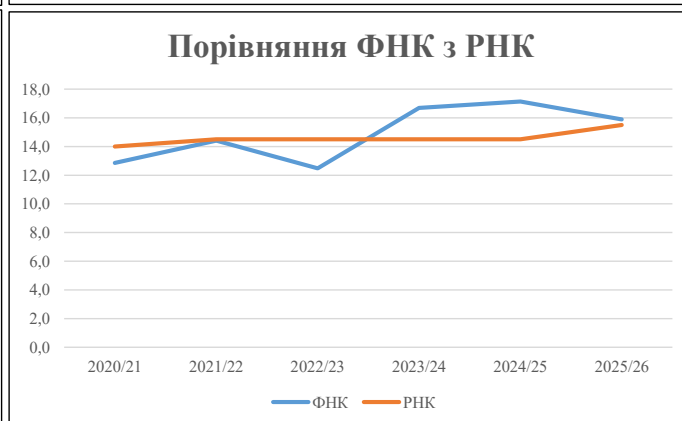
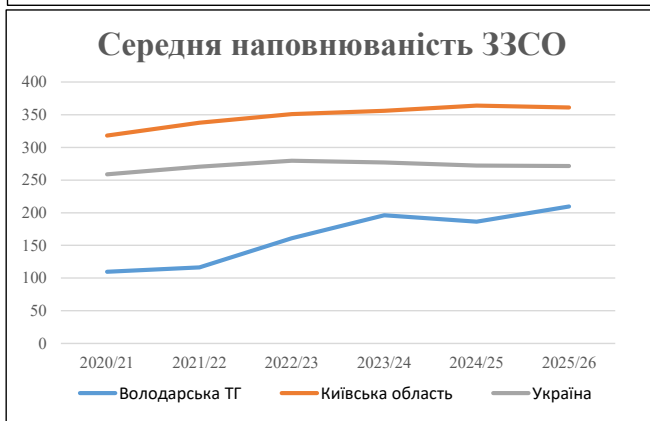
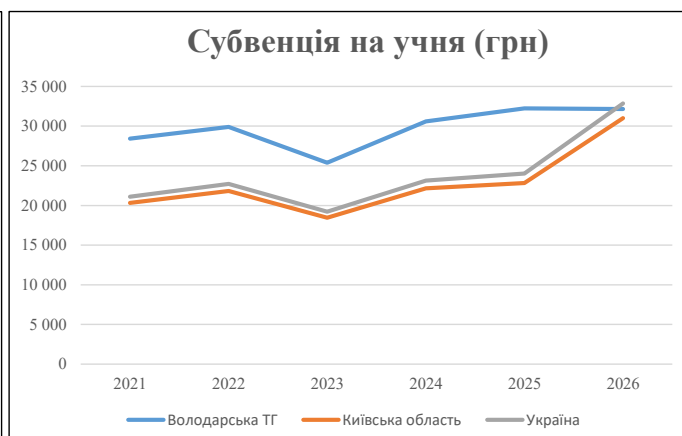
Рівень освіти	Учні	З них учні гірських шкіл			Класи	Розрахункова наповнюваність класів (групи)		Кількість годин навчального плану	Кількість необхідних годин у тиждень	Кількість ставок	Зарплати вчителів, тис. грн	Розподіл на одного учня, для пед. працівників, які не проводять уроки, грн	Зарплата пед. персоналу, що не проводить уроки, тис. грн	Зарплата пед. гірську місцевість, без поділу на групи, тис. грн	Коефіцієнт поділу класів на групи	Кількість ставок вчителів для поділу класів на групи	Зарплати персоналу, що проводить уроки у групах при події класів, тис. грн	Зарплата пед. персоналу разом (без надбавки за гірську місцевість), тис. грн	Відсоток учнів гірських шкіл	Надбавка для гірської місцевості	Зарплата всього пед. персоналу разом, тис. грн	
		гр. 1	гр. 2	гр. 3		гр. 4	гр. 5															гр. 6
Як розраховано	Факт	Факт	Факт	Постанова	гр. 1 / гр. 4	Постанова	гр. 5 * гр. 6	гр. 7 / 18	гр. 8 * 14527,51	Постанова	гр. 1 * гр. 10 / 1000	гр. 9 + гр. 11	Постанова	гр. 8 * гр. 13	гр. 14 * 14527,51	гр. 12 + гр. 15	гр. 2 / гр. 1	0,25 * гр. 16 * гр. 17	гр. 16 + гр. 18			
Загальні ЗЗСО																						
Початкова (1-4)	462		35	15,5	30	23	690	38,3	11 985	6 973	3 222	15 207			0,017	2,56	802	57 607				57 607
Базова (5-9)	763	0	44	15,5	50	32,7	1 635	90,8	28 400	6 973	5 321	33 720										
Старша (10-11)	157		8	15,5	11	35,5	391	21,7	6 783	6 973	1 095	7 878										
Українознавчий компонент																						
Початкова (1-4)	0		0	15,5	0	6	0	0,0	0	6 973	0	0										0
Базова (5-9)	0	0	0	15,5	0	8	0	0,0	0	6 973	0	0		0,017	0,00	0	0					0
Старша (10-11)	0		0	15,5	0	14	0	0,0	0	6 973	0	0										
Індивідуальна освіта																						
Екстернат (1-4)	0								0													0
Екстернат (5-9)	0	0							0													0
Екстернат (10-12)	0								0													0
Сімейна форма (1-4)	22								288													1 399
Сімейна форма (5-9)	47	0							860													1 399
Сімейна форма (10-12)	16								251													
TOT (1-4)	0								0													0
TOT (5-9)	0	0							0													0
TOT (10-12)	0								0													0
Спеціальна освіта																						
Початкова (1-4)	0		0	9	0	36																0
Базова (5-9)	0	0	0	9	0	36								0,047	0,00	0	0					0
Старша (10-11)	0		0	9	0	36																0
Навчально-реабілітаційні центри																						
Початкова (1-4)	0		0	6	0	36				6 973												0
Базова (5-9)	0	0	0	6	0	36				6 973				0,047	0,00	0	0					0
Старша (10-11)	0		0	6	0	36				6 973												0
Учні, які проживають в пансіонах (кількість ставок = кількість груп * 2)																						
Загальні пансіони	0	0		20	0																	0
Спеціальні пансіони	0	0		9	0																	0
НРЦ	0	0		6	0																	0
Інклюзивні класи (кількість ставок = кількість класів * 1; обсяг субвенції = кількість ставок * 273,9), в колонках А і Б - кількість всіх і гірських інклюзивних класів після агрегації, у колонці Н - відсоток гірських інклюзивних класів																						
Інклюзія	33	0		33					33,0	9 039				9 039								9 039
Вечірня освіта																						
Вечірні школи	0	0	0	16		23																0
Заклади професійної освіти																						
ЗПО	0	0	0	26																		0
Разом	1 467		87		91		2 716	183,9	57 605		9 637	65 843										68 044,2

Історичні дані щодо учнів комунальних ЗЗСО Володарської селищної територіальної громади

Фактичні значення за навчальні роки	2020/21	2021/22	2022/23	2023/24	2024/25	2025/26
Кількість учнів ЗЗСО	1 645	1 628	1 609	1 569	1 491	1 467
ФНК	12,9	14,4	12,5	16,7	17,1	15,9
РНК	14,0	14,5	14,5	14,5	14,5	15,5
Кількість ЗЗСО	15	14	10	8	8	7
Середня наповнюваність ЗЗСО	110	116	161	196	186	210

Дані за бюджетні роки	2021	2022	2023	2024	2025	2026
Обсяг субвенції (тис. грн)	46 754,5	48 664,7	40 845,4	47 986,8	48 059,0	47 167,8
Субвенція на учня (грн)	28 422	29 892	25 386	30 584	32 233	32 153

Зміна за роками	2021/22	2022/23	2023/24	2024/25	2025/26
Учні (%)	-1,0%	-1,2%	-2,5%	-5,0%	-1,6%
Субвенція (%)	4,1%	-16,1%	17,5%	0,2%	-1,9%
Субвенція на учня (%)	5,2%	-15,1%	20,5%	5,4%	-0,2%
ФНК	1,56	-1,93	4,21	0,45	-1,25

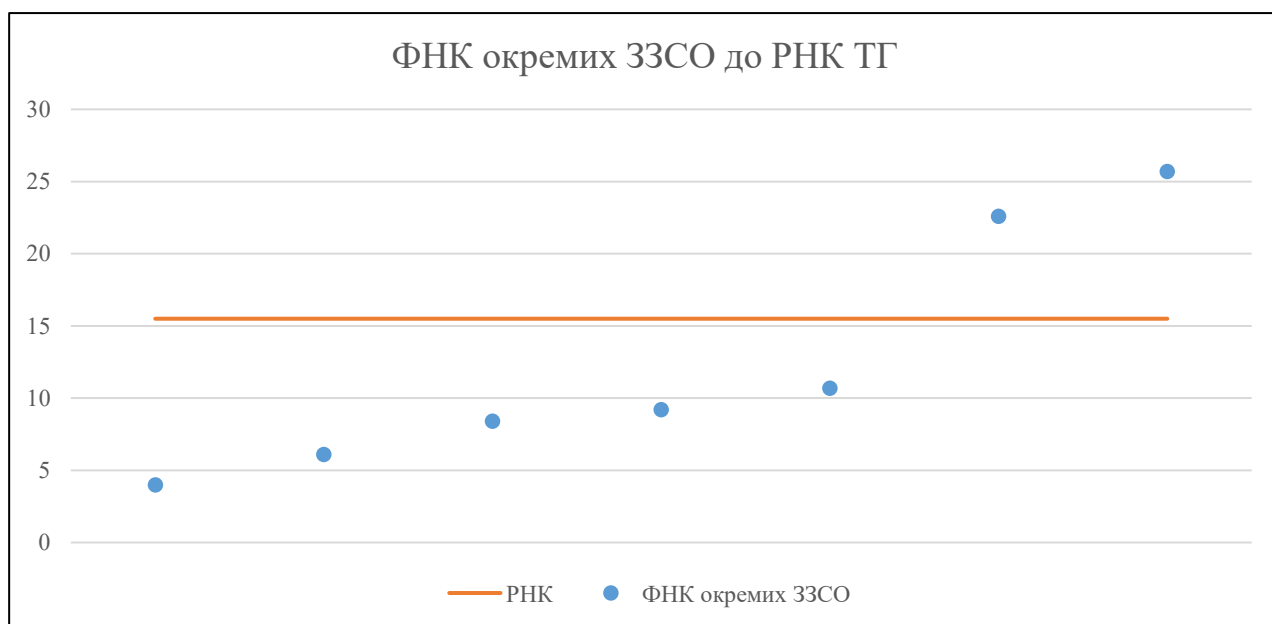


Мережа ЗЗСО Володарської селищної територіальної громади

	ЗЗСО		Учні		ФНК
	кількість	відсоток	кількість	відсоток	кількість
Звичайний ЗЗСО	5	71,4%	1 402	95,6%	18,7
Опорний ЗЗСО					
Філія ЗЗСО	2	28,6%	65	4,4%	5,4
Загалом	7	100,0%	1 467	100,0%	15,9

	ЗЗСО		Учні		ФНК
	кількість	відсоток	кількість	відсоток	кількість
ЗЗСО крім спеціальних та НРЦ					
ЗЗСО з ФНК більш ніж 16,5 (РНК + 1)	2	28,6%	1 134	77,3%	24,1
ЗЗСО з ФНК від 14,5 до 16,5					
ЗЗСО з ФНК менш ніж 14,5 (РНК - 1)	5	71,4%	333	22,7%	8,3
ЗЗСО без класів					
Загалом (крім спеціальних та НРЦ)	7	100,0%	1 467	100,0%	15,9

	ЗЗСО		Учні		ФНК
	кількість	відсоток	кількість	відсоток	кількість
Менше 20 учнів	1	14,3%	16	1,1%	4,0
Від 20 до 50 учнів	1	14,3%	49	3,3%	6,1
Від 50 до 100 учнів	2	28,6%	150	10,2%	8,8
Від 100 до 200 учнів	1	14,3%	118	8,0%	10,7
Від 200 до 300 учнів					
Від 300 до 400 учнів					
Від 400 до 600 учнів	2	28,6%	1 134	77,3%	24,1
Від 600 до 800 учнів					
Від 800 до 1000 учнів					
Від 1000 до 1500 учнів					
Більше 1500 учнів					
Загалом	7	100,0%	1 467	100,0%	15,9



На графіку ЗЗСО упорядковані за збільшенням наповнюваності

**Перелік закладів загальної середньої освіти Володарської селищної територіальної громади
РНК = 15,5, ФНК = 15,89**

↑	ЗЗСО з ФНК більш ніж 16,5 (РНК + 1)
↔	ЗЗСО з ФНК від 14,5 до 16,5
↓	ЗЗСО з ФНК менш ніж 14,5 (РНК - 1)
—	ЗЗСО без класів

№ з/п	ID в АІКОМ	Назва ЗЗСО	Факт. ступ.	Статус	ID в АІКОМ опорного ЗЗСО	Кіл-ть учнів	з них за індивід. формою	Кіл-ть класів	ФНК		Включено до розрахунку субвенції
1	21757	ОЗО Володарський ЛДПшГ I-III ст ім. В. П. Мельника	I-III	Опорна		591	27	23	25,7	↑	Так
2	21756	ОЗО Володарський ЛДПшГ I-III ст.	I-III	Опорна		543	53	24	22,6	↑	Так
3	21759	Городище-Пустоварівський ЛДПшГ I-III ст.	I-III			118	10	11	10,7	↓	Так
4	21764	Рудосільська ГДПш I-II ст.	I-II			83	3	9	9,2	↓	Так
5	21763	Пархомівська ГДПш I-II ст.	I-II			67	2	8	8,4	↓	Так
6	21762	Лобачівська філія ОЗО Володарський ЛДПшГ I-III ст.	I-II	Філія	21756	49	12	8	6,1	↓	Так
7	21767	Косівська філія ОЗО Володарський ЛДПшГ I-III ст.	I	Філія	21756	16	1	4	4	↓	Так