



## ІНФОРМАЦІЙНА ДОВІДКА ЩОДО РОЗРАХУНКУ ОБСЯГУ ОСВІТНЬОЇ СУБВЕНЦІЇ НА 2026 РІК

### ВИШНЕВА ТГ

#### Базова інформація про засновника:

Засновник	Вишнева міська територіальна громада		
Код бюджету	1053400000		
Область	Київська	Фактична наповнюваність класів	26,69
Тип	Міська ТГ	Розрахункова наповнюваність класів	27,5

Для цілей розрахунку освітньої субвенції громада не вважається прифронтовою.

З цієї причини тимчасова РНК (ТРНК) на 2026 рік визначається як РНК з буфером.

Це означає, що фактична наповнюваність класів (ФНК) порівнюється із замороженою РНК 2025 бюджетного року (ЗРНК).

Якщо значення ЗРНК близьке до ФНК (різниця не більше 1), ТРНК дорівнює ЗРНК.

Якщо ФНК набагато менше ЗРНК, ТРНК стає ЗРНК-1 (нижній буфер), у протилежному випадку стає ЗРНК+1 (верхній буфер).

Таким чином, ТРНК завжди знаходиться поруч з ЗРНК, за винятком того, що ТРНК не може бути менше 10 або більше 27,5.

Для Вишневої громади ЗРНК дорівнювала 27,5; ФНК після округлення до половини цілого дорівнює 26,5.

Допустимі значення ТРНК знаходяться в інтервалі (ЗРНК-1;ЗРНК+1) = (26,5;28,5), але не можуть бути більше ніж 27,5.

Оскільки ФНК в межах допустимого інтервалу, ТРНК отримує значення ЗРНК = 27,5.

#### Підсумки розподілу субвенції на 2026 рік:

	К-ть учнів (факт)	К-ть класів (факт)	Сума (тис. грн)	На учня (грн)	На клас (грн)
Учні комунальних ЗЗСО, з них у гірських населених пунктах	8 833	331	215 831,8	24 435	652 060
у тому числі поділ класів на групи			24 302,3		
Українознавчий компонент					
Індивідуальні учні - екстернат	472		7 792,6	16 510	
Індивідуальні учні - сімейна форма	14		209,2	14 943	
Індивідуальні учні - ТОТ					
Учні спеціальних ЗЗСО (класів) з них у гірських населених пунктах					
у тому числі поділ класів на групи					
Учні НРЦ, з них у гірських населених пунктах					
Учні класів з вечірньою формою					
Вихованці пансіонів					
Вихованці спеціальних пансіонів					
Вихованці НРЦ					
Асистенти в інклюзивних класах		57	15 612,1		273 896
Учні ЗПО					
<b>Вишнева ТГ</b>	<b>9 319</b>	<b>331</b>	<b>239 445,6</b>		

Освітня субвенція, розрахована на весь бюджетний 2026 рік (не є остаточною, оскільки заплановано перерахунок її обсягів на вересень-грудень 2026 року), тис. грн:	<b>239 445,6</b>
Освітня субвенція, виділена на 8 місяців бюджетного 2026 року (68,6%), тис. грн:	<b>164 259,7</b>

**Детальний розрахунок обсягу освітньої субвенції для Вишневої міської територіальної громади**

**Коефіцієнти, що застосовуються для даної АТО:**

Розрахункова наповнюваність класів	27,5
Коефіцієнт Кіпп для денних ЗЗСО	0,230
Розподіл на одного учня для педагогічних працівників, які не проводять уроки (денні ЗЗСО), грн	3 341
Коефіцієнт Кіпп для вечірніх шкіл	0,230
Розподіл на одного учня, для педагогічних працівників, які не проводять уроки (вечірні школи), грн	3 341
Коефіцієнт поділу класів на групи при вивченні окремих предметів для учнів групи I	1,150
Коефіцієнт поділу класів на групи при вивченні окремих предметів для учнів групи II	1,101
Коефіцієнт скорочення	1,00

**Коефіцієнти, що застосовуються для всіх АТО:**

Норматив бюджетної забезпеченості (грн)	14 527,5
Річна заробітна плата вчителів з нарахуваннями (тис. грн)	312,7
Річна заробітна плата асистентів вчителів з нарахуваннями (тис. грн)	273,9
Річна заробітна плата керівників ІРЦ з нарахуваннями (тис. грн)	401,4
Річна заробітна плата педпрацівників ІРЦ з нарахуваннями (тис. грн)	349,6
Розрахункова наповнюваність спеціальних класів (також приватних НРЦ)	9,0
Розрахункова наповнюваність класів НРЦ	6,0

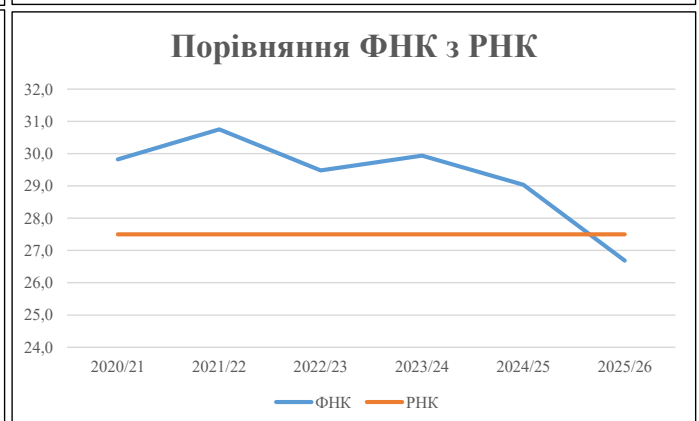
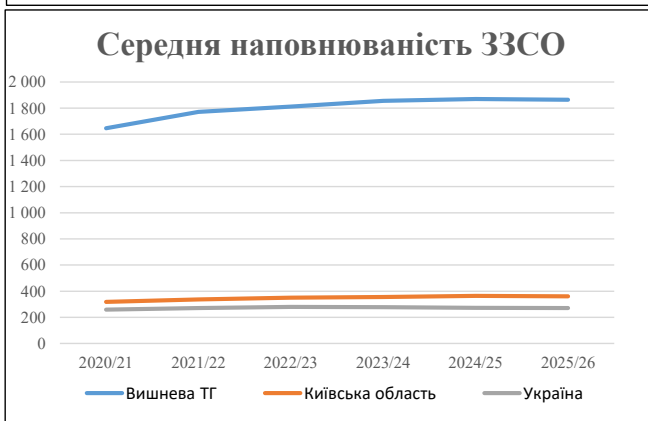
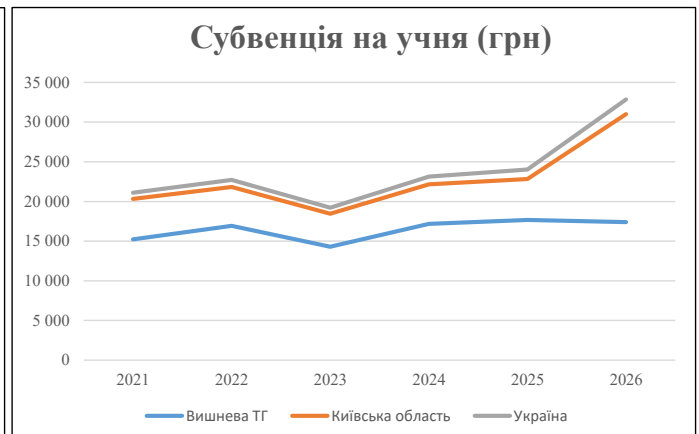
Рівень освіти	Учні	З них учні гірських шкіл			Класи	Розрахункова наповнюваність класу (групи)	Розрахункова к-ть класів (групи)	К-ть годин навчального плану	К-ть годин у тиждень	К-ть необхідних класів	К-ть ставок	Зарплати вчителів, тис. грн	Розподіл на одного учня, для пед. працівників, які не проводять уроки, грн	Зарплата пед. персоналу, що не проводить уроки, тис. грн	Зарплата пед. персоналу, що не проводить уроки, тис. грн	Зарплата пед. персоналу, що не проводить уроки, тис. грн	Зарплата пед. персоналу, що не проводить уроки, тис. грн	Зарплата пед. персоналу, що не проводить уроки, тис. грн	Зарплата пед. персоналу, що не проводить уроки, тис. грн	Зарплата пед. персоналу, що не проводить уроки, тис. грн	Відсоток учнів гірських шкіл	Надбавка для гірської місцевості	Зарплата всього пед. персоналу разом, тис. грн		
		гр. 1	гр. 2	гр. 3																				гр. 4	гр. 5
Як розраховано	Факт	Факт	Факт	Постанова	гр. 1 / гр. 4	Постанова	гр. 5 * гр. 6	гр. 7 / 18	гр. 8 * 14527,51	Постанова	гр. 1 * гр. 10 / 1000	гр. 9 + гр. 11	Постанова	гр. 8 * гр. 13	гр. 14 * 14527,51	гр. 12 + гр. 15	гр. 2 / гр. 1	0,25 * гр. 16 * гр. 17	гр. 16 + гр. 18						
<b>Загальні ЗЗСО</b>																									
Початкова (1-4)	3 614		134	27,5	132	23	3 036	168,7	52 735	3 341	12 076	64 810													
Базова (5-9)	4 449	0	163	27,5	162	32,7	5 297	294,3	92 015	3 341	14 866	106 881	0,150	77,73	24 302	215 832							215 832		
Старша (10-11)	770		34	27,5	28	35,5	994	55,2	17 266	3 341	2 573	19 838													
<b>Українознавчий компонент</b>																									
Початкова (1-4)	0	0	0	27,5	0	6	0	0,0	0	3 341	0	0													
Базова (5-9)	0	0	0	27,5	0	8	0	0,0	0	3 341	0	0	0,150	0,00	0	0							0		
Старша (10-11)	0	0	0	27,5	0	14	0	0,0	0	3 341	0	0													
<b>Індивідуальна освіта</b>																									
Екстернат (1-4)	120								1 569																
Екстернат (5-9)	268	0							4 906															7 793	
Екстернат (10-12)	84								1 318																
Сімейна форма (1-4)	8								105																
Сімейна форма (5-9)	4	0							73															209	
Сімейна форма (10-12)	2								31																
TOT (1-4)	0								0																
TOT (5-9)	0	0							0															0	
TOT (10-12)	0								0																
<b>Спеціальна освіта</b>																									
Початкова (1-4)	0		0	9	0	36																			
Базова (5-9)	0	0	0	9	0	36							0,101	0,00	0	0								0	
Старша (10-11)	0		0	9	0	36																			
<b>Навчально-реабілітаційні центри</b>																									
Початкова (1-4)	0		0	6	0	36				3 341															
Базова (5-9)	0	0	0	6	0	36				3 341			0,101	0,00	0	0								0	
Старша (10-11)	0		0	6	0	36				3 341															
<b>Учні, які проживають в пансіонах (кількість ставок = кількість груп * 2)</b>																									
Загальні пансіони	0	0		20	0																				0
Спеціальні пансіони	0	0		9	0																				0
НРЦ	0	0		6	0																				0
<b>Інклюзивні класи (кількість ставок = кількість класів * 1; обсяг субвенції = кількість ставок * 273,9), в колонках А і Б - кількість всіх і гірських інклюзивних класів після агрегації, у колонці Н - відсоток гірських інклюзивних класів</b>																									
Інклюзія	57	0		57					57,0	15 612					15 612										15 612
<b>Вечірня освіта</b>																									
Вечірні школи	0	0	0	16		23																			0
<b>Заклади професійної освіти</b>																									
ЗПО	0	0	0	26																					0
<b>Разом</b>	<b>9 319</b>		<b>331</b>		<b>322</b>		<b>9 327</b>	<b>575,2</b>	<b>185 629</b>		<b>29 514</b>	<b>207 142</b>													<b>239 445,6</b>

## Історичні дані щодо учнів комунальних ЗЗСО Вишневої міської територіальної громади

Фактичні значення за навчальні роки	2020/21	2021/22	2022/23	2023/24	2024/25	2025/26
Кількість учнів ЗЗСО	8 232	8 857	9 056	9 282	9 350	9 319
ФНК	29,8	30,8	29,5	29,9	29,0	26,7
РНК	27,5	27,5	27,5	27,5	27,5	27,5
Кількість ЗЗСО	5	5	5	5	5	5
Середня наповнюваність ЗЗСО	1 646	1 771	1 811	1 856	1 870	1 864

Дані за бюджетні роки	2021	2022	2023	2024	2025	2026
Обсяг субвенції (тис. грн)	125 290,9	150 000,2	129 432,6	159 445,4	165 198,1	162 015,5
Субвенція на учня (грн)	15 220	16 936	14 293	17 178	17 668	17 386

Зміна за роками	2021/22	2022/23	2023/24	2024/25	2025/26
Учні (%)	7,6%	2,2%	2,5%	0,7%	-0,3%
Субвенція (%)	19,7%	-13,7%	23,2%	3,6%	-1,9%
Субвенція на учня (%)	11,3%	-15,6%	20,2%	2,9%	-1,6%
ФНК	0,93	-1,27	0,46	-0,90	-2,35

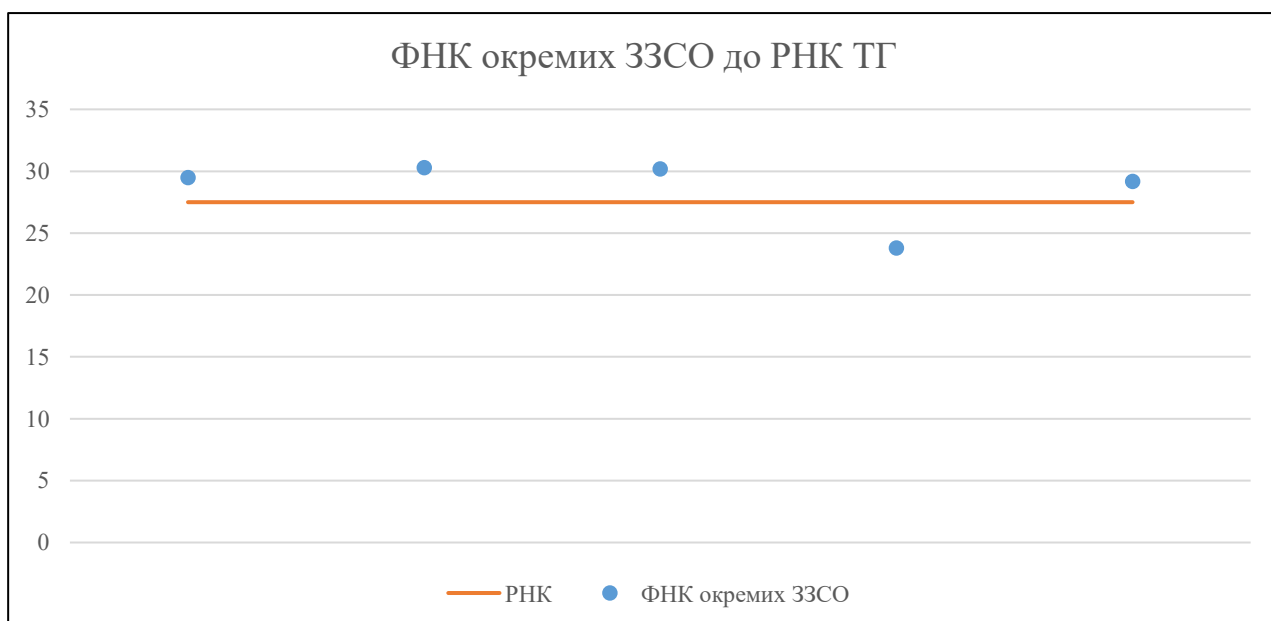


## Мережа ЗЗСО Вишневої міської територіальної громади

	ЗЗСО		Учні		ФНК
	кількість	відсоток	кількість	відсоток	кількість
Звичайний ЗЗСО	5	100,0%	9 319	100,0%	28,2
Опорний ЗЗСО					
Філія ЗЗСО					
Загалом	5	100,0%	9 319	100,0%	26,7

	ЗЗСО		Учні		ФНК
	кількість	відсоток	кількість	відсоток	кількість
<b>ЗЗСО крім спеціальних та НРЦ</b>					
ЗЗСО з ФНК більш ніж 28,5 (РНК + 1)	4	80,0%	7 180	77,0%	29,8
ЗЗСО з ФНК від 26,5 до 28,5					
ЗЗСО з ФНК менш ніж 26,5 (РНК - 1)	1	20,0%	2 139	23,0%	23,8
ЗЗСО без класів					
Загалом (крім спеціальних та НРЦ)	5	100,0%	9 319	100,0%	26,7

	ЗЗСО		Учні		ФНК
	кількість	відсоток	кількість	відсоток	кількість
Менше 20 учнів					
Від 20 до 50 учнів					
Від 50 до 100 учнів					
Від 100 до 200 учнів					
Від 200 до 300 учнів					
Від 300 до 400 учнів					
Від 400 до 600 учнів					
Від 600 до 800 учнів					
Від 800 до 1000 учнів					
Від 1000 до 1500 учнів	1	20,0%	1 300	13,9%	29,5
Більше 1500 учнів	4	80,0%	8 019	86,1%	27,9
Загалом	5	100,0%	9 319	100,0%	26,7



На графіку ЗЗСО упорядковані за збільшенням наповнюваності

**Перелік закладів загальної середньої освіти Вишневої міської територіальної громади  
РНК = 27,5, ФНК = 26,69**

↑	ЗЗСО з ФНК більш ніж 28,5 (РНК + 1)
↔	ЗЗСО з ФНК від 26,5 до 28,5
↓	ЗЗСО з ФНК менш ніж 26,5 (РНК - 1)
—	ЗЗСО без класів

№ з/п	ID в АІКОМ	Назва ЗЗСО	Факт. ступ.	Статус	ID в АІКОМ опорного ЗЗСО	Кіл-ть учнів	з них за індивід. формою	Кіл-ть класів	ФНК		Включено до розрахунку субвенції
1	22213	Вишнівський ліцей "ІДЕАЛ"	I-III			1727	112	57	30,3	↑	Так
2	22212	Вишнівський академічний ліцей "Основа"	I-III			1931	20	64	30,2	↑	Так
3	22211	Вишнівський ліцей №2	I-III			1300	34	44	29,5	↑	Так
4	22222	Крюківщинський ліцей "Лідер"	I-III			2222	173	76	29,2	↑	Так
5	22210	Вишнівський ліцей № 1	I-III			2139	173	90	23,8	↓	Так