



ІНФОРМАЦІЙНА ДОВІДКА ЩОДО РОЗРАХУНКУ ОБСЯГУ ОСВІТНЬОЇ СУБВЕНЦІЇ НА 2026 РІК

ВЕЛИКОДИМЕРСЬКА ТГ

Базова інформація про засновника:

Засновник	Великодимерська селищна територіальна громада		
Код бюджету	1050400000		
Область	Київська	Фактична наповнюваність класів	20,15
Тип	Селищна ТГ	Розрахункова наповнюваність класів	19,5

Для цілей розрахунку освітньої субвенції громада не вважається прифронтовою.

З цієї причини тимчасова РНК (ТРНК) на 2026 рік визначається як РНК з буфером.

Це означає, що фактична наповнюваність класів (ФНК) порівнюється із замороженою РНК 2025 бюджетного року (ЗРНК).

Якщо значення ЗРНК близьке до ФНК (різниця не більше 1), ТРНК дорівнює ЗРНК.

Якщо ФНК набагато менше ЗРНК, ТРНК стає ЗРНК-1 (нижній буфер), у протилежному випадку стає ЗРНК+1 (верхній буфер).

Таким чином, ТРНК завжди знаходиться поруч з ЗРНК, за винятком того, що ТРНК не може бути менше 10 або більше 27,5.

Для Великодимерської громади ЗРНК дорівнювала 18,5; ФНК після округлення до половини цілого дорівнює 20.

Допустимі значення ТРНК знаходяться в інтервалі (ЗРНК-1;ЗРНК+1) = (17,5;19,5).

Оскільки ФНК більше 19,5, ТРНК отримує значення верхнього буфера ЗРНК+1 = 19,5.

Підсумки розподілу субвенції на 2026 рік:

	К-ть учнів (факт)	К-ть класів (факт)	Сума (тис. грн)	На учня (грн)	На клас (грн)
Учні комунальних ЗЗСО,	3 466	172	117 861,5	34 005	685 241
з них у гірських населених пунктах					
у тому числі поділ класів на групи			1 566,1		
Українознавчий компонент					
Індивідуальні учні - екстернат	36		588,4	16 343	
Індивідуальні учні - сімейна форма	161		2 724,8	16 924	
Індивідуальні учні - ТОТ					
Учні спеціальних ЗЗСО (класів)					
з них у гірських населених пунктах					
у тому числі поділ класів на групи					
Учні НРЦ,					
з них у гірських населених пунктах					
Учні класів з вечірньою формою					
Вихованці пансіонів					
Вихованці спеціальних пансіонів					
Вихованці НРЦ					
Асистенти в інклюзивних класах		51	13 968,7		273 896
Учні ЗПО					
Великодимерська ТГ	3 663	172	135 143,3		

Освітня субвенція, розрахована на весь бюджетний 2026 рік (не є остаточною, оскільки заплановано перерахунок її обсягів на вересень-грудень 2026 року), тис. грн:	135 143,3
Освітня субвенція, виділена на 8 місяців бюджетного 2026 року (68,6%), тис. грн:	92 708,3

Детальний розрахунок обсягу освітньої субвенції для Великодимерської селищної територіальної громади

Коефіцієнти, що застосовуються для даної АТО:

Розрахункова наповнюваність класів	19,5
Коефіцієнт Кіпп для денних ЗЗСО	0,480
Розподіл на одного учня для педагогічних працівників, які не проводять уроки (денні ЗЗСО), грн	6 973
Коефіцієнт Кіпп для вечірніх шкіл	0,480
Розподіл на одного учня, для педагогічних працівників, які не проводять уроки (вечірні школи), грн	6 973
Коефіцієнт поділу класів на групи при вивченні окремих предметів для учнів групи I	1,017
Коефіцієнт поділу класів на групи при вивченні окремих предметів для учнів групи II	1,047
Коефіцієнт скорочення	1,00

Коефіцієнти, що застосовуються для всіх АТО:

Норматив бюджетної забезпеченості (грн)	14 527,5
Річна заробітна плата вчителів з нарахуваннями (тис. грн)	312,7
Річна заробітна плата асистентів вчителів з нарахуваннями (тис. грн)	273,9
Річна заробітна плата керівників ІРЦ з нарахуваннями (тис. грн)	401,4
Річна заробітна плата педпрацівників ІРЦ з нарахуваннями (тис. грн)	349,6
Розрахункова наповнюваність спеціальних класів (також приватних НРЦ)	9,0
Розрахункова наповнюваність класів НРЦ	6,0

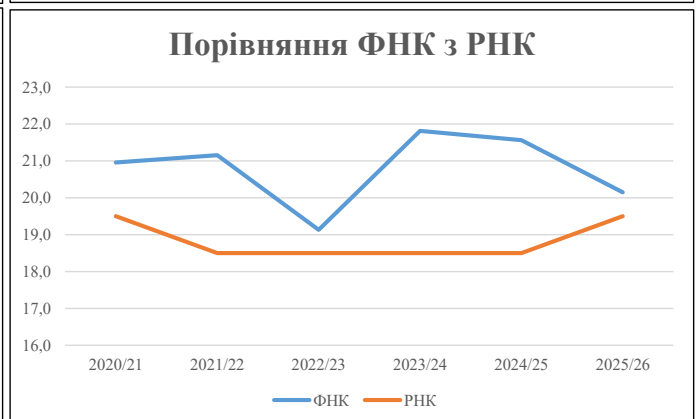
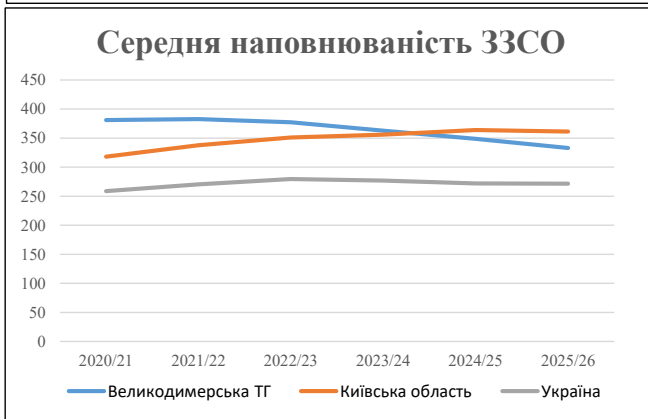
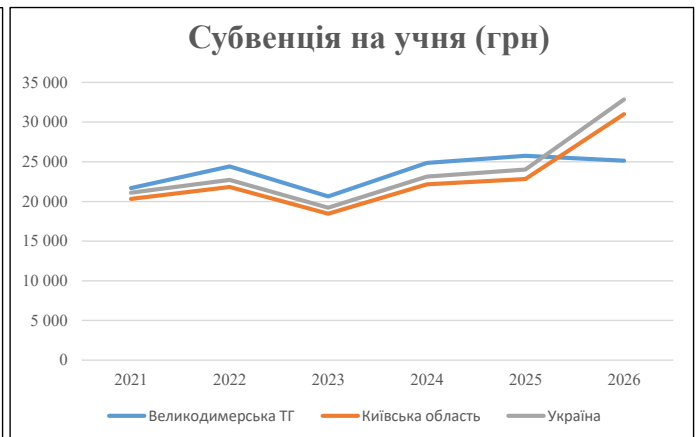
Рівень освіти	Учні	З них учні гірських шкіл			Класи	Розрахункова наповнюваність класу (групи)	Розрахункова к-ть класів (групи)	К-ть годин навчального плану	К-ть годин у тиждень	К-ть необхідних класів	К-ть ставок	Зарплати вчителів, тис. грн	Розподіл на одного учня, для пед. працівників, які не проводять уроки, грн	Зарплата пед. персоналу, що не проводить уроки, тис. грн	Зарплата пед. гірську місцевість, без поділу на групи, тис. грн	Коефіцієнт поділу класів на групи	К-ть ставок вчителів для поділу класів на групи	Зарплати персоналу, що проводить уроки у групах при поділі класів, тис. грн	Зарплата пед. персоналу разом (без надбавки за гірську місцевість), тис. грн	Відсоток учнів гірських шкіл	Надбавка для гірської місцевості	Зарплата всього пед. персоналу разом, тис. грн
		гр. 1	гр. 2	гр. 3																		
Як розраховано	Факт	Факт	Факт	Постанова	гр. 1 / гр. 4	Постанова	гр. 5 * гр. 6	гр. 7 / 18	гр. 8 * 14527,51	Постанова	гр. 1 * гр. 10 / 1000	гр. 9 + гр. 11	Постанова	гр. 8 * гр. 13	гр. 14 * 14527,51	гр. 12 + гр. 15	гр. 2 / гр. 1	0,25 * гр. 16 * гр. 17	гр. 16 + гр. 18			
Загальні ЗЗСО																						
Початкова (1-4)	1 220		66	19,5	63	23	1 449	80,5	25 169	6 973	8 507	33 676										
Базова (5-9)	1 828	0	87	19,5	94	32,7	3 074	170,8	53 391	6 973	12 747	66 138	0,017	5,01	1 566	117 861						
Старша (10-11)	418		19	19,5	22	35,5	781	43,4	13 566	6 973	2 915	16 481										
Українознавчий компонент																						
Початкова (1-4)	0	0	0	19,5	0	6	0	0,0	0	6 973	0	0										
Базова (5-9)	0	0	0	19,5	0	8	0	0,0	0	6 973	0	0	0,017	0,00	0	0						
Старша (10-11)	0	0	0	19,5	0	14	0	0,0	0	6 973	0	0										
Індивідуальна освіта																						
Екстернат (1-4)	7								92													
Екстернат (5-9)	16	0							293											588		
Екстернат (10-12)	13								204													
Сімейна форма (1-4)	23								301													
Сімейна форма (5-9)	99	0							1 812											2 725		
Сімейна форма (10-12)	39								612													
TOT (1-4)	0								0													
TOT (5-9)	0	0							0											0		
TOT (10-12)	0								0													
Спеціальна освіта																						
Початкова (1-4)	0		0	9	0	36																
Базова (5-9)	0	0	0	9	0	36							0,047	0,00	0	0						
Старша (10-11)	0		0	9	0	36																
Навчально-реабілітаційні центри																						
Початкова (1-4)	0		0	6	0	36				6 973												
Базова (5-9)	0	0	0	6	0	36				6 973			0,047	0,00	0	0						
Старша (10-11)	0		0	6	0	36				6 973												
Учні, які проживають в пансіонах (кількість ставок = кількість груп * 2)																						
Загальні пансіони	0	0		20	0																	
Спеціальні пансіони	0	0		9	0																	
НРЦ	0	0		6	0																	
Інклюзивні класи (кількість ставок = кількість класів * 1; обсяг субвенції = кількість ставок * 273,9), в колонках А і Б - кількість всіх і гірських інклюзивних класів після агрегації, у колонці Н - відсоток гірських інклюзивних класів																						
Інклюзія	51	0		51					51,0	13 969				13 969								
Вечірня освіта																						
Вечірні школи	0	0	0	16		23																
Заклади професійної освіти																						
ЗПО	0	0	0	26																		
Разом	3 663		172		179		5 304	345,7	109 408		24 169	130 264										135 143,3

Історичні дані щодо учнів комунальних ЗЗСО Великодимерської селищної територіальної громади

Фактичні значення за навчальні роки	2020/21	2021/22	2022/23	2023/24	2024/25	2025/26
Кількість учнів ЗЗСО	4 191	4 210	4 149	3 992	3 838	3 663
ФНК	21,0	21,2	19,1	21,8	21,6	20,2
РНК	19,5	18,5	18,5	18,5	18,5	19,5
Кількість ЗЗСО	11	11	11	11	11	11
Середня наповнюваність ЗЗСО	381	383	377	363	349	333

Дані за бюджетні роки	2021	2022	2023	2024	2025	2026
Обсяг субвенції (тис. грн)	90 871,7	102 813,7	85 595,5	99 262,3	98 840,2	92 126,2
Субвенція на учня (грн)	21 683	24 421	20 633	24 865	25 753	25 150

Зміна за роками	2021/22	2022/23	2023/24	2024/25	2025/26
Учні (%)	0,5%	-1,5%	-3,8%	-3,9%	-4,6%
Субвенція (%)	13,1%	-16,7%	16,0%	-0,4%	-6,8%
Субвенція на учня (%)	12,6%	-15,5%	20,5%	3,6%	-2,3%
ФНК	0,20	-2,03	2,68	-0,25	-1,41

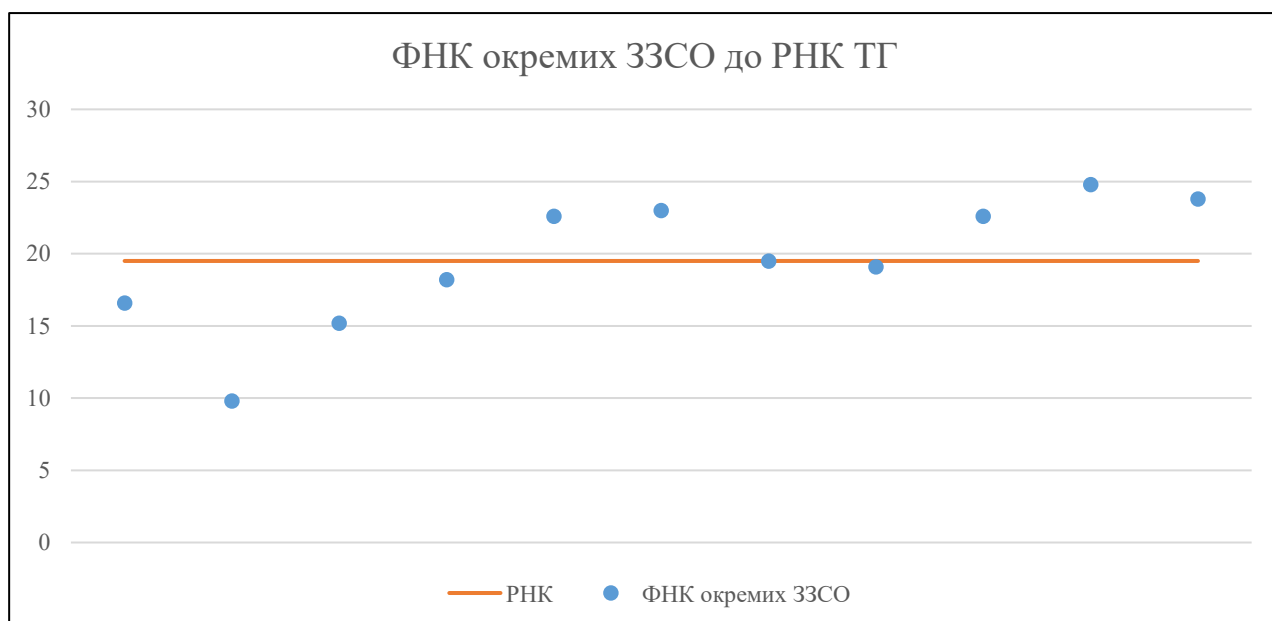


Мережа ЗЗСО Великодимерської селищної територіальної громади

	ЗЗСО		Учні		ФНК
Звичайний ЗЗСО	10	90,9%	3 580	97,7%	21,4
Опорний ЗЗСО					
Філія ЗЗСО	1	9,1%	83	2,3%	16,6
Загалом	11	100,0%	3 663	100,0%	20,2

ЗЗСО крім спеціальних та НРЦ		ЗЗСО		Учні		ФНК
ЗЗСО з ФНК більш ніж 20,5 (РНК + 1)	5	45,5%	2 651	72,4%	23,7	
ЗЗСО з ФНК від 18,5 до 20,5	2	18,2%	540	14,7%	19,3	
ЗЗСО з ФНК менш ніж 18,5 (РНК - 1)	4	36,4%	472	12,9%	14,8	
ЗЗСО без класів						
Загалом (крім спеціальних та НРЦ)	11	100,0%	3 663	100,0%	20,2	

	ЗЗСО		Учні		ФНК
Менше 20 учнів					
Від 20 до 50 учнів					
Від 50 до 100 учнів	2	18,2%	171	4,7%	12,2
Від 100 до 200 учнів	2	18,2%	301	8,2%	16,7
Від 200 до 300 учнів	4	36,4%	996	27,2%	20,8
Від 300 до 400 учнів	1	9,1%	317	8,7%	22,6
Від 400 до 600 учнів	1	9,1%	495	13,5%	24,8
Від 600 до 800 учнів					
Від 800 до 1000 учнів					
Від 1000 до 1500 учнів	1	9,1%	1 383	37,8%	23,8
Більше 1500 учнів					
Загалом	11	100,0%	3 663	100,0%	20,2



На графіку ЗЗСО упорядковані за збільшенням наповнюваності

**Перелік закладів загальної середньої освіти Великодимерської селищної територіальної громади
РНК = 19,5, ФНК = 20,15**

↑	ЗЗСО з ФНК більш ніж 20,5 (РНК + 1)
↔	ЗЗСО з ФНК від 18,5 до 20,5
↓	ЗЗСО з ФНК менш ніж 18,5 (РНК - 1)
—	ЗЗСО без класів

№ з/п	ID в АІКОМ	Назва ЗЗСО	Факт. ступ.	Статус	ID в АІКОМ опорного ЗЗСО	Кіл-ть учнів	з них за індивід. формою	Кіл-ть класів	ФНК		Включено до розрахунку субвенції
1	21654	ОЗ Гоголівський ЛДПшГ	I-III	Опорна		495	38	20	24,8	↑	Так
2	21653	Великодимерський ЛПшГД I-III ст	I-III			1383	88	58	23,8	↑	Так
3	21652	Богданівська ГПшД I-II ст	I-II			253	18	11	23	↑	Так
4	21670	Тарасівський ліцей	I-III			317	23	14	22,6	↑	Так
5	21651	Бобрицька гімназія	I-II			203	7	9	22,6	↑	Так
6	21663	Плосківський ЛДПшГ	I-III			254	2	13	19,5	↔	Так
7	21672	Шевченківська гімназія	I-II			286	15	15	19,1	↔	Так
8	21666	Руднянська ГПшД I-II ст	I-II			164	3	9	18,2	↓	Так
9	21673	філія ГоголівськаГПш	I-II	Філія	21654	83	3	5	16,6	↓	Так
10	21667	Русанівська ГПшД I-II ст	I-II			137	10	9	15,2	↓	Так
11	21668	Світільнянська ГПшД I-II	I-II			88	7	9	9,8	↓	Так