



ІНФОРМАЦІЙНА ДОВІДКА ЩОДО РОЗРАХУНКУ ОБСЯГУ ОСВІТНЬОЇ СУБВЕНЦІЇ НА 2026 РІК

ВАСИЛЬКІВСЬКА ТГ

Базова інформація про засновника:

Засновник	Васильківська міська територіальна громада		
Код бюджету	1053200000		
Область	Київська	Фактична наповнюваність класів	20,74
Тип	Міська ТГ	Розрахункова наповнюваність класів	21,5

Для цілей розрахунку освітньої субвенції громада не вважається прифронтовою.

З цієї причини тимчасова РНК (ТРНК) на 2026 рік визначається як РНК з буфером.

Це означає, що фактична наповнюваність класів (ФНК) порівнюється із замороженою РНК 2025 бюджетного року (ЗРНК).

Якщо значення ЗРНК близьке до ФНК (різниця не більше 1), ТРНК дорівнює ЗРНК.

Якщо ФНК набагато менше ЗРНК, ТРНК стає ЗРНК-1 (нижній буфер), у протилежному випадку стає ЗРНК+1 (верхній буфер).

Таким чином, ТРНК завжди знаходиться поруч з ЗРНК, за винятком того, що ТРНК не може бути менше 10 або більше 27,5.

Для Васильківської громади ЗРНК дорівнювала 22,5; ФНК після округлення до половини цілого дорівнює 20,5.

Допустимі значення ТРНК знаходяться в інтервалі (ЗРНК-1;ЗРНК+1) = (21,5;23,5).

Оскільки ФНК менше 21,5, ТРНК отримує значення нижнього буфера ЗРНК-1 = 21,5.

Підсумки розподілу субвенції на 2026 рік:

	К-ть учнів (факт)	К-ть класів (факт)	Сума (тис. грн)	На учня (грн)	На клас (грн)
Учні комунальних ЗЗСО, з них у гірських населених пунктах	5 184	250	150 025,6	28 940	600 103
у тому числі поділ класів на групи			9 258,4		
Українознавчий компонент					
Індивідуальні учні - екстернат					
Індивідуальні учні - сімейна форма	114		1 893,2	16 607	
Індивідуальні учні - ТОТ					
Учні спеціальних ЗЗСО (класів)					
з них у гірських населених пунктах					
у тому числі поділ класів на групи					
Учні НРЦ,					
з них у гірських населених пунктах					
Учні класів з вечірньою формою					
Вихованці пансіонів					
Вихованці спеціальних пансіонів					
Вихованці НРЦ					
Асистенти в інклюзивних класах		43	11 777,5		273 896
Учні ЗПО					
Васильківська ТГ	5 298	250	163 696,4		

Освітня субвенція, розрахована на весь бюджетний 2026 рік (не є остаточною, оскільки заплановано перерахунок її обсягів на вересень-грудень 2026 року), тис. грн:	163 696,4
Освітня субвенція, виділена на 8 місяців бюджетного 2026 року (68,6%), тис. грн:	112 295,7

Детальний розрахунок обсягу освітньої субвенції для Васильківської міської територіальної громади

Коефіцієнти, що застосовуються для даної АТО:

Розрахункова наповнюваність класів	21,5
Коефіцієнт Кіпп для денних ЗЗСО	0,230
Розподіл на одного учня для педагогічних працівників, які не проводять уроки (денні ЗЗСО), грн	3 341
Коефіцієнт Кіпп для вечірніх шкіл	0,230
Розподіл на одного учня, для педагогічних працівників, які не проводять уроки (вечірні школи), грн	3 341
Коефіцієнт поділу класів на групи при вивченні окремих предметів для учнів групи I	1,075
Коефіцієнт поділу класів на групи при вивченні окремих предметів для учнів групи II	1,047
Коефіцієнт скорочення	1,00

Коефіцієнти, що застосовуються для всіх АТО:

Норматив бюджетної забезпеченості (грн)	14 527,5
Річна заробітна плата вчителів з нарахуваннями (тис. грн)	312,7
Річна заробітна плата асистентів вчителів з нарахуваннями (тис. грн)	273,9
Річна заробітна плата керівників ІРЦ з нарахуваннями (тис. грн)	401,4
Річна заробітна плата педпрацівників ІРЦ з нарахуваннями (тис. грн)	349,6
Розрахункова наповнюваність спеціальних класів (також приватних НРЦ)	9,0
Розрахункова наповнюваність класів НРЦ	6,0

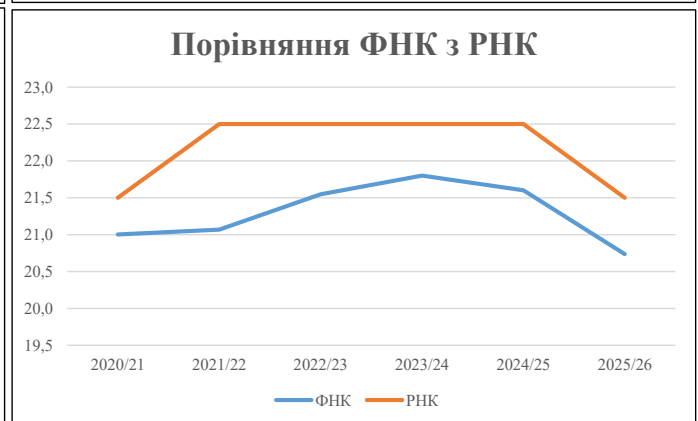
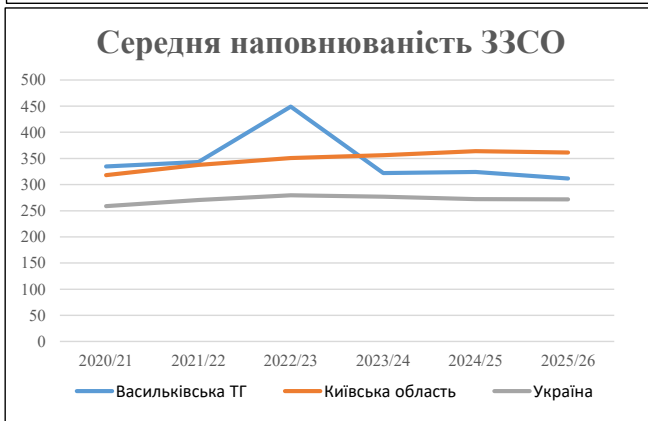
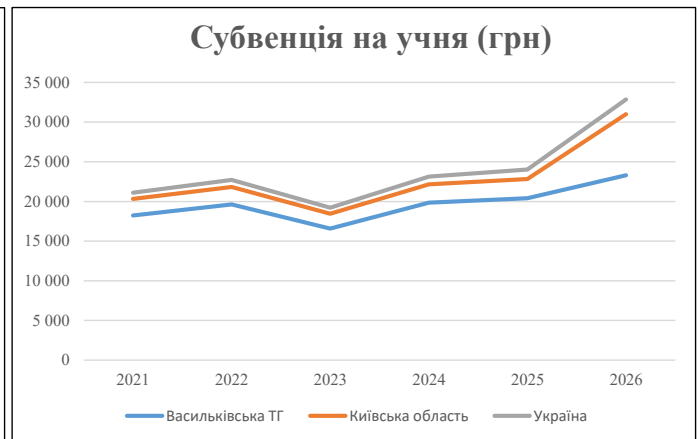
Рівень освіти	Учні	З них учні гірських шкіл			Класи	Розрахункова наповнюваність класу (групи)	Розрахункова к-ть класів (групи)	К-ть годин навчального плану	К-ть годин у тиждень	К-ть необхідних класів	К-ть ставок	Зарплати вчителів, тис. грн	Розподіл на одного учня, для пед. працівників, які не проводять уроки, грн	Зарплата пед. персоналу, що не проводить уроки, тис. грн	Зарплата пед. гірську місцевість, без поділу на групи, тис. грн	Коефіцієнт поділу класів на групи	К-ть ставок вчителів для поділу класів на групи	Зарплати персоналу, що проводить уроки у групах при події класів, тис. грн	Зарплата пед. персоналу разом (без надбавки за гірську місцевість), тис. грн	Відсоток учнів гірських шкіл	Надбавка для гірської місцевості	Зарплата всього пед. персоналу разом, тис. грн	
		гр. 1	гр. 2	гр. 3																			гр. 4
Як розраховано	Факт	Факт	Факт	Постанова	гр. 1 / гр. 4	Постанова	гр. 5 * гр. 6	гр. 7 / 18	гр. 8 * 14527,51	Постанова	гр. 1 * гр. 10 / 1000	гр. 9 + гр. 11	Постанова	гр. 8 * гр. 13	гр. 14 * 14527,51	гр. 12 + гр. 15	гр. 2 / гр. 1	0,25 * гр. 16 * гр. 17	гр. 16 + гр. 18				
Загальні ЗЗСО																							
Початкова (1-4)	1 957		100	21,5	92	23	2 116	117,6	36 755	3 341	6 539	43 294		0,075	29,61	9 258	150 026						150 026
Базова (5-9)	2 829	0	138	21,5	132	32,7	4 316	239,8	74 975	3 341	9 453	84 428											
Старша (10-11)	398		12	21,5	19	35,5	675	37,5	11 716	3 341	1 330	13 046											
Українознавчий компонент																							
Початкова (1-4)	0	0	0	21,5	0	6	0	0,0	0	3 341	0	0		0,075	0,00	0	0						0
Базова (5-9)	0	0	0	21,5	0	8	0	0,0	0	3 341	0	0											
Старша (10-11)	0	0	0	21,5	0	14	0	0,0	0	3 341	0	0											
Індивідуальна освіта																							
Екстернат (1-4)	0								0														0
Екстернат (5-9)	0	0							0														0
Екстернат (10-12)	0								0														0
Сімейна форма (1-4)	37								484														1 893
Сімейна форма (5-9)	77	0							1 409														1 893
Сімейна форма (10-12)	0								0														0
TOT (1-4)	0								0														0
TOT (5-9)	0	0							0														0
TOT (10-12)	0								0														0
Спеціальна освіта																							
Початкова (1-4)	0		0	9	0	36																	0
Базова (5-9)	0	0	0	9	0	36								0,047	0,00	0	0						0
Старша (10-11)	0		0	9	0	36																	0
Навчально-реабілітаційні центри																							
Початкова (1-4)	0		0	6	0	36				3 341													0
Базова (5-9)	0	0	0	6	0	36				3 341				0,047	0,00	0	0						0
Старша (10-11)	0		0	6	0	36				3 341													0
Учні, які проживають в пансіонах (кількість ставок = кількість груп * 2)																							
Загальні пансіони	0	0		20	0																		0
Спеціальні пансіони	0	0		9	0																		0
НРЦ	0	0		6	0																		0
Інклюзивні класи (кількість ставок = кількість класів * 1; обсяг субвенції = кількість ставок * 273,9), в колонках А і Б - кількість всіх і гірських інклюзивних класів після агрегації, у колонці Н - відсоток гірських інклюзивних класів																							
Інклюзія	43	0		43					43,0	11 778				11 778									11 778
Вечірня освіта																							
Вечірні школи	0	0	0	16		23																	0
Заклади професійної освіти																							
ЗПО	0	0	0	26																			0
Разом	5 298		250		243		7 107	437,8	137 117		17 321	152 545											163 696,4

Історичні дані щодо учнів комунальних ЗЗСО Васильківської міської територіальної громади

Фактичні значення за навчальні роки	2020/21	2021/22	2022/23	2023/24	2024/25	2025/26
Кількість учнів ЗЗСО	6 028	6 173	5 839	5 799	5 508	5 298
ФНК	21,0	21,1	21,5	21,8	21,6	20,7
РНК	21,5	22,5	22,5	22,5	22,5	21,5
Кількість ЗЗСО	18	18	13	18	17	17
Середня наповнюваність ЗЗСО	335	343	449	322	324	312

Дані за бюджетні роки	2021	2022	2023	2024	2025	2026
Обсяг субвенції (тис. грн)	109 905,0	121 205,9	96 803,5	115 029,6	112 449,5	123 445,8
Субвенція на учня (грн)	18 232	19 635	16 580	19 836	20 416	23 300

Зміна за роками	2021/22	2022/23	2023/24	2024/25	2025/26
Учні (%)	2,4%	-5,4%	-0,7%	-5,0%	-3,8%
Субвенція (%)	10,3%	-20,1%	18,8%	-2,2%	9,8%
Субвенція на учня (%)	7,7%	-15,6%	19,6%	2,9%	14,1%
ФНК	0,06	0,48	0,25	-0,20	-0,86

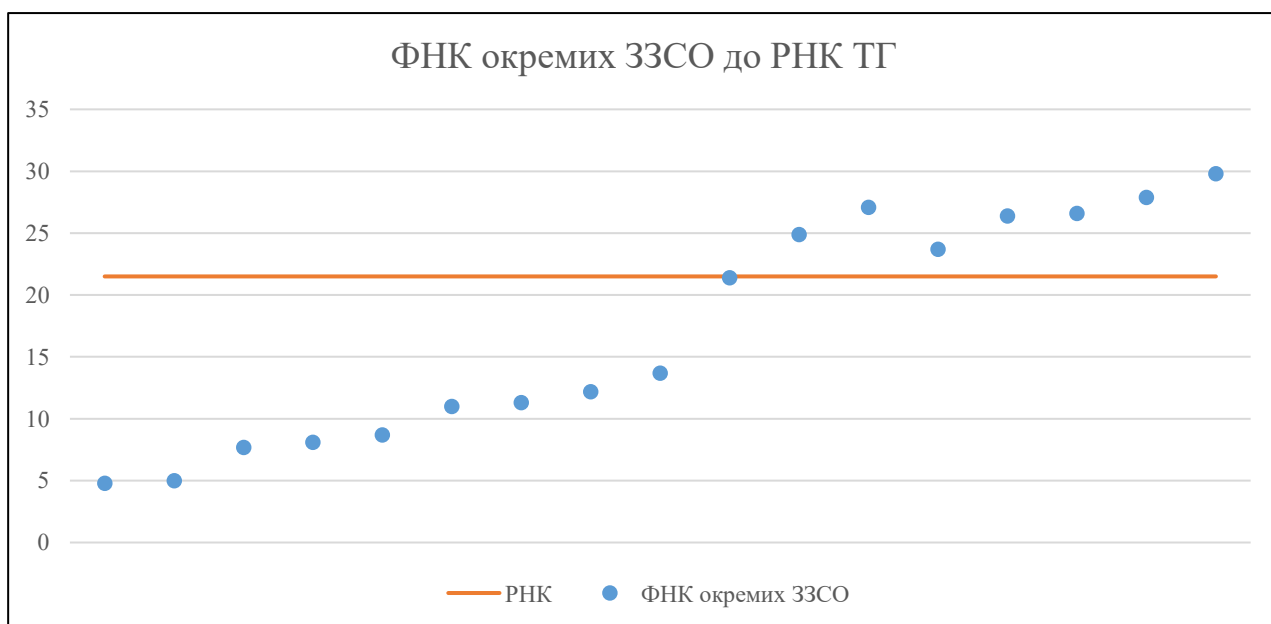


Мережа ЗЗСО Васильківської міської територіальної громади

	ЗЗСО		Учні		ФНК
	кількість	відсоток	кількість	відсоток	кількість
Звичайний ЗЗСО	14	82,4%	5 156	97,3%	22,9
Опорний ЗЗСО					
Філія ЗЗСО	3	17,6%	142	2,7%	5,7
Загалом	17	100,0%	5 298	100,0%	20,7

	ЗЗСО		Учні		ФНК
	кількість	відсоток	кількість	відсоток	кількість
ЗЗСО крім спеціальних та НРЦ					
ЗЗСО з ФНК більш ніж 22,5 (РНК + 1)	7	41,2%	4 271	80,6%	27,2
ЗЗСО з ФНК від 20,5 до 22,5	1	5,9%	300	5,7%	21,4
ЗЗСО з ФНК менш ніж 20,5 (РНК - 1)	9	52,9%	727	13,7%	9,2
ЗЗСО без класів					
Загалом (крім спеціальних та НРЦ)	17	100,0%	5 298	100,0%	20,7

	ЗЗСО		Учні		ФНК
	кількість	відсоток	кількість	відсоток	кількість
Менше 20 учнів					
Від 20 до 50 учнів	2	11,8%	88	1,7%	4,9
Від 50 до 100 учнів	4	23,5%	304	5,7%	8,9
Від 100 до 200 учнів	3	17,6%	335	6,3%	12,4
Від 200 до 300 учнів					
Від 300 до 400 учнів	3	17,6%	949	17,9%	24,3
Від 400 до 600 учнів	3	17,6%	1 454	27,4%	25,5
Від 600 до 800 учнів					
Від 800 до 1000 учнів	1	5,9%	976	18,4%	27,9
Від 1000 до 1500 учнів	1	5,9%	1 192	22,5%	29,8
Більше 1500 учнів					
Загалом	17	100,0%	5 298	100,0%	20,7



На графіку ЗЗСО упорядковані за збільшенням наповнюваності

**Перелік закладів загальної середньої освіти Васильківської міської територіальної громади
РНК = 21,5, ФНК = 20,74**

↑	ЗЗСО з ФНК більш ніж 22,5 (РНК + 1)
↔	ЗЗСО з ФНК від 20,5 до 22,5
↓	ЗЗСО з ФНК менш ніж 20,5 (РНК - 1)
—	ЗЗСО без класів

№ з/п	ID в АІКОМ	Назва ЗЗСО	Факт. ступ.	Статус	ID в АІКОМ опорного ЗЗСО	Кіл-ть учнів	з них за індивід. формою	Кіл-ть класів	ФНК		Включено до розрахунку субвенції
1	5507	Васильківський ЛПШГЗ	I-III	Опорна		1192	2	40	29,8	↑	Так
2	5534	ОЗО "Васильківський ЛДПШГ "Престиж"	I-III	Опорна		976	12	35	27,9	↑	Так
3	5914	Васильківська ГПШ №1	I-II			325	14	12	27,1	↑	Так
4	5528	Васильківська ГПШ № 8	I-II			505	13	19	26,6	↑	Так
5	5503	Васильківська ГПШ № 7	I-II			476	7	18	26,4	↑	Так
6	5506	Васильківська ГПШ №6	I-II			324	40	13	24,9	↑	Так
7	5518	Васильківська ГПШ № 2	I-II			473	14	20	23,7	↑	Так
8	5524	ОЗО Васильківська ГДПШ № 4	I-II	Опорна		300	12	14	21,4	↔	Так
9	21714	Погребівська ГПШД	I-II			123		9	13,7	↓	Так
10	21712	Здоровська ГДПШ	I-II			110	10	9	12,2	↓	Так
11	21695	Застугнянська гімназія ГПШ	I-II			102	1	9	11,3	↓	Так
12	21713	Митницька ГДПШ	I-II			99		9	11	↓	Так
13	21699	Кодаківська ГДПШ	I-II			78		9	8,7	↓	Так
14	21711	Барахтівська ГДПШ	I-II			73		9	8,1	↓	Так
15	21715	Тростинська філія	I-II	Філія	5524	54	1	7	7,7	↓	Так
16	21689	Великовільшанська філія ОЗО "Васильківська гімназія "	I-II	Філія	5524	45		9	5	↓	Так
17	21717	Великобугайська філія ОЗО ВАЛ "Престиж"	I-II	Філія	5534	43	10	9	4,8	↓	Так