



## ІНФОРМАЦІЙНА ДОВІДКА ЩОДО РОЗРАХУНКУ ОБСЯГУ ОСВІТНЬОЇ СУБВЕНЦІЇ НА 2026 РІК

### УЗИНСЬКА ТГ

#### Базова інформація про засновника:

Засновник	Узинська міська територіальна громада		
Код бюджету	1050700000		
Область	Київська	Фактична наповнюваність класів	14,24
Тип	Міська ТГ	Розрахункова наповнюваність класів	15,5

Для цілей розрахунку освітньої субвенції громада не вважається прифронтовою.

З цієї причини тимчасова РНК (ТРНК) на 2026 рік визначається як РНК з буфером.

Це означає, що фактична наповнюваність класів (ФНК) порівнюється із замороженою РНК 2025 бюджетного року (ЗРНК).

Якщо значення ЗРНК близьке до ФНК (різниця не більше 1), ТРНК дорівнює ЗРНК.

Якщо ФНК набагато менше ЗРНК, ТРНК стає ЗРНК-1 (нижній буфер), у протилежному випадку стає ЗРНК+1 (верхній буфер).

Таким чином, ТРНК завжди знаходиться поруч з ЗРНК, за винятком того, що ТРНК не може бути менше 10 або більше 27,5.

Для Узинської громади ЗРНК дорівнювала 16,5; ФНК після округлення до половини цілого дорівнює 14.

Допустимі значення ТРНК знаходяться в інтервалі (ЗРНК-1;ЗРНК+1) = (15,5;17,5).

Оскільки ФНК менше 15,5, ТРНК отримує значення нижнього буфера ЗРНК-1 = 15,5.

#### Підсумки розподілу субвенції на 2026 рік:

	К-ть учнів (факт)	К-ть класів (факт)	Сума (тис. грн)	На учня (грн)	На клас (грн)
Учні комунальних ЗЗСО,	1 866	131	75 759,8	40 600	578 319
з них у гірських населених пунктах					
у тому числі поділ класів на групи			1 071,5		
Українознавчий компонент					
Індивідуальні учні - екстернат	45		758,3	16 852	
Індивідуальні учні - сімейна форма	23		381,8	16 599	
Індивідуальні учні - ТОТ					
Учні спеціальних ЗЗСО (класів)					
з них у гірських населених пунктах					
у тому числі поділ класів на групи					
Учні НРЦ,					
з них у гірських населених пунктах					
Учні класів з вечірньою формою					
Вихованці пансіонів					
Вихованці спеціальних пансіонів					
Вихованці НРЦ					
Асистенти в інклюзивних класах		31	8 490,8		273 896
Учні ЗПО					
<b>Узинська ТГ</b>	<b>1 934</b>	<b>131</b>	<b>85 390,7</b>		

Освітня субвенція, розрахована на весь бюджетний 2026 рік (не є остаточною, оскільки заплановано перерахунок її обсягів на вересень-грудень 2026 року), тис. грн:	<b>85 390,7</b>
Освітня субвенція, виділена на 8 місяців бюджетного 2026 року (68,6%), тис. грн:	<b>58 578,0</b>

**Детальний розрахунок обсягу освітньої субвенції для Узинської міської територіальної громади**

**Коефіцієнти, що застосовуються для даної АТО:**

Розрахункова наповнюваність класів	15,5
Коефіцієнт Кіпп для денних ЗЗСО	0,430
Розподіл на одного учня для педагогічних працівників, які не проводять уроки (денні ЗЗСО), грн	6 247
Коефіцієнт Кіпп для вечірніх шкіл	0,430
Розподіл на одного учня, для педагогічних працівників, які не проводять уроки (вечірні школи), грн	6 247
Коефіцієнт поділу класів на групи при вивченні окремих предметів для учнів групи I	1,017
Коефіцієнт поділу класів на групи при вивченні окремих предметів для учнів групи II	1,047
Коефіцієнт скорочення	1,00

**Коефіцієнти, що застосовуються для всіх АТО:**

Норматив бюджетної забезпеченості (грн)	14 527,5
Річна заробітна плата вчителів з нарахуваннями (тис. грн)	312,7
Річна заробітна плата асистентів вчителів з нарахуваннями (тис. грн)	273,9
Річна заробітна плата керівників ІРЦ з нарахуваннями (тис. грн)	401,4
Річна заробітна плата педпрацівників ІРЦ з нарахуваннями (тис. грн)	349,6
Розрахункова наповнюваність спеціальних класів (також приватних НРЦ)	9,0
Розрахункова наповнюваність класів НРЦ	6,0

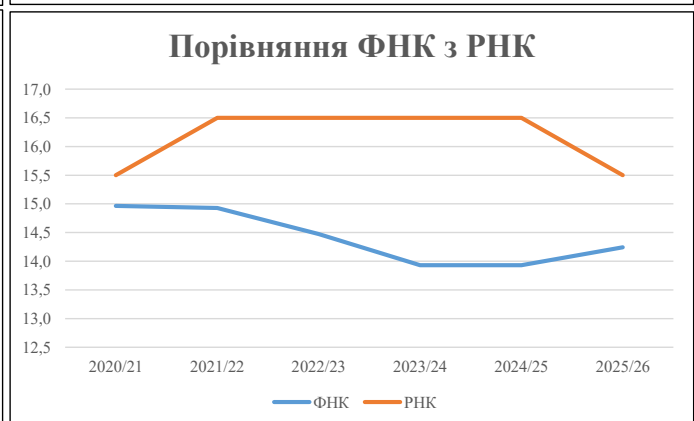
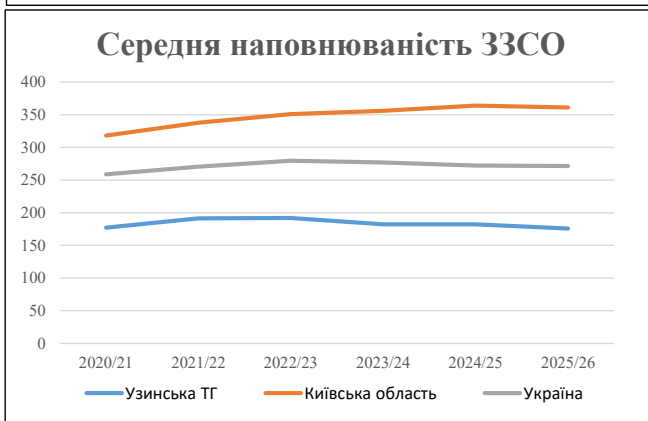
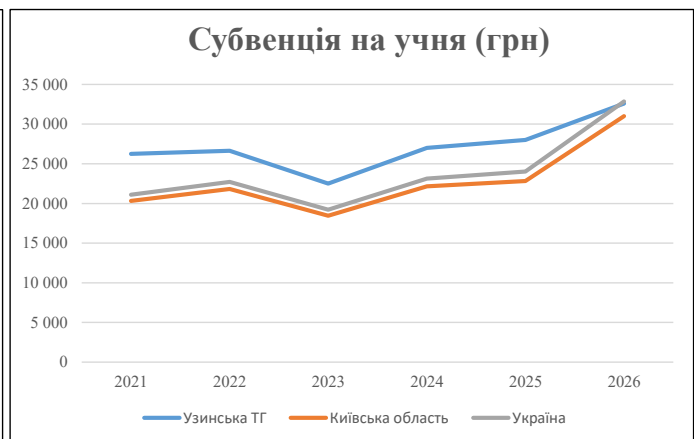
Рівень освіти	Учні	З них учні гірських шкіл			Класи	Розрахункова наповнюваність класу (групи)		Кількість годин навчального плану	Кількість необхідних годин у тиждень	Кількість ставок	Зарплати вчителів, тис. грн	Розподіл на одного учня, для пед. працівників, які не проводять уроки, грн	Зарплата пед. персоналу, що не проводить уроки, тис. грн	Зарплата пед. гірську місцевість, без поділу на групи, тис. грн	Коефіцієнт поділу класів на групи	Кількість ставок вчителів для поділу класів на групи	Зарплати персоналу, що проводить уроки у групах при поділі класів, тис. грн	Зарплата пед. персоналу разом (без надбавки за гірську місцевість), тис. грн	Відсоток учнів гірських шкіл	Надбавка для гірської місцевості	Зарплата всього пед. персоналу разом, тис. грн	
		гр. 1	гр. 2	гр. 3		гр. 4	гр. 5															гр. 6
Як розраховано	Факт	Факт	Факт	Постанова	гр. 1 / гр. 4	Постанова	гр. 5 * гр. 6	гр. 7 / 18	гр. 8 * 14527,51	Постанова	гр. 1 * гр. 10 / 1000	гр. 9 + гр. 11	Постанова	гр. 8 * гр. 13	гр. 14 * 14527,51	гр. 12 + гр. 15	гр. 2 / гр. 1	0,25 * гр. 16 * гр. 17	гр. 16 + гр. 18			
<b>Загальні ЗЗСО</b>																						
Початкова (1-4)	602		48	15,5	39	23	897	49,8	15 581	6 247	3 761	19 341										
Базова (5-9)	992	0	68	15,5	64	32,7	2 093	116,3	36 352	6 247	6 197	42 548	0,017	3,43		1 072	75 760					75 760
Старша (10-11)	272		15	15,5	18	35,5	639	35,5	11 099	6 247	1 699	12 798										
<b>Українознавчий компонент</b>																						
Початкова (1-4)	0		0	15,5	0	6	0	0,0	0	6 247	0	0										
Базова (5-9)	0	0	0	15,5	0	8	0	0,0	0	6 247	0	0	0,017	0,00		0	0					0
Старша (10-11)	0		0	15,5	0	14	0	0,0	0	6 247	0	0										
<b>Індивідуальна освіта</b>																						
Екстернат (1-4)	7								92													
Екстернат (5-9)	27	0							494									758				758
Екстернат (10-12)	11								173													
Сімейна форма (1-4)	5								65													
Сімейна форма (5-9)	13	0							238									382				382
Сімейна форма (10-12)	5								78													
TOT (1-4)	0								0													
TOT (5-9)	0	0							0									0				0
TOT (10-12)	0								0													
<b>Спеціальна освіта</b>																						
Початкова (1-4)	0		0	9	0	36																
Базова (5-9)	0	0	0	9	0	36							0,047	0,00		0	0					0
Старша (10-11)	0		0	9	0	36																
<b>Навчально-реабілітаційні центри</b>																						
Початкова (1-4)	0		0	6	0	36				6 247												
Базова (5-9)	0	0	0	6	0	36				6 247			0,047	0,00		0	0					0
Старша (10-11)	0		0	6	0	36				6 247												
<b>Учні, які проживають в пансіонах (кількість ставок = кількість груп * 2)</b>																						
Загальні пансіони	0	0		20	0																	0
Спеціальні пансіони	0	0		9	0																	0
НРЦ	0	0		6	0																	0
<b>Інклюзивні класи (кількість ставок = кількість класів * 1; обсяг субвенції = кількість ставок * 273,9), в колонках А і Б - кількість всіх і гірських інклюзивних класів після агрегації, у колонці Н - відсоток гірських інклюзивних класів</b>																						
Інклюзія	31	0		31					31,0	8 491				8 491								8 491
<b>Вечірня освіта</b>																						
Вечірні школи	0	0	0	16		23																0
<b>Заклади професійної освіти</b>																						
ЗПО	0	0	0	26																		0
<b>Разом</b>	<b>1 934</b>		<b>131</b>		<b>121</b>		<b>3 629</b>	<b>232,6</b>	<b>72 663</b>		<b>11 657</b>	<b>83 179</b>										<b>85 390,7</b>

## Історичні дані щодо учнів комунальних ЗЗСО Узинської міської територіальної громади

Фактичні значення за навчальні роки	2020/21	2021/22	2022/23	2023/24	2024/25	2025/26
Кількість учнів ЗЗСО	2 125	2 105	2 112	2 006	2 006	1 934
ФНК	15,0	14,9	14,5	13,9	13,9	14,2
РНК	15,5	16,5	16,5	16,5	16,5	15,5
Кількість ЗЗСО	12	11	11	11	11	11
Середня наповнюваність ЗЗСО	177	191	192	182	182	176

Дані за бюджетні роки	2021	2022	2023	2024	2025	2026
Обсяг субвенції (тис. грн)	55 807,8	56 064,2	47 516,6	54 180,5	56 190,1	63 031,7
Субвенція на учня (грн)	26 262	26 634	22 504	27 009	28 011	32 591

Зміна за роками	2021/22	2022/23	2023/24	2024/25	2025/26
Учні (%)	-0,9%	0,3%	-5,0%	0,0%	-3,6%
Субвенція (%)	0,5%	-15,2%	14,0%	3,7%	12,2%
Субвенція на учня (%)	1,4%	-15,5%	20,0%	3,7%	16,4%
ФНК	-0,04	-0,45	-0,54	0,00	0,31

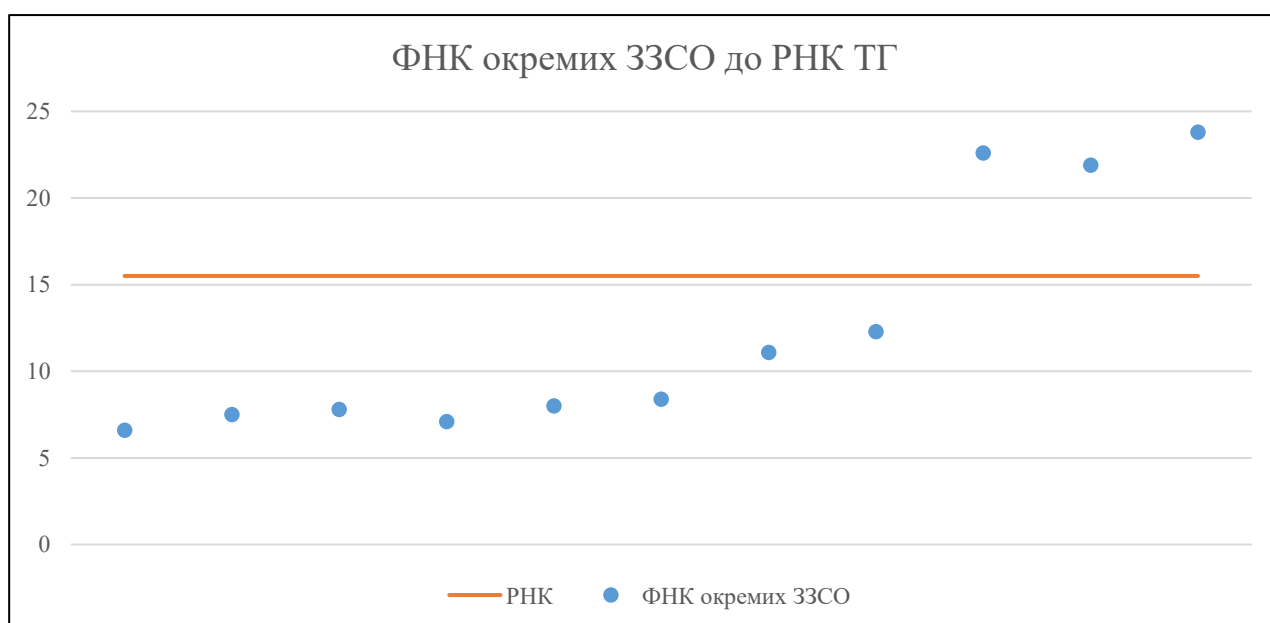


## Мережа ЗЗСО Узинської міської територіальної громади

	ЗЗСО		Учні		ФНК
Звичайний ЗЗСО	9	81,8%	1 812	93,7%	15,8
Опорний ЗЗСО					
Філія ЗЗСО	2	18,2%	122	6,3%	7,6
Загалом	11	100,0%	1 934	100,0%	14,2

ЗЗСО крім спеціальних та НРЦ	ЗЗСО		Учні		ФНК
ЗЗСО з ФНК більш ніж 16,5 (РНК + 1)	3	27,3%	1 280	66,2%	22,9
ЗЗСО з ФНК від 14,5 до 16,5					
ЗЗСО з ФНК менш ніж 14,5 (РНК - 1)	8	72,7%	654	33,8%	8,7
ЗЗСО без класів					
Загалом (крім спеціальних та НРЦ)	11	100,0%	1 934	100,0%	14,2

	ЗЗСО		Учні		ФНК
Менше 20 учнів					
Від 20 до 50 учнів					
Від 50 до 100 учнів	6	54,5%	409	21,1%	7,6
Від 100 до 200 учнів	2	18,2%	245	12,7%	11,7
Від 200 до 300 учнів					
Від 300 до 400 учнів	2	18,2%	757	39,1%	22,3
Від 400 до 600 учнів	1	9,1%	523	27,0%	23,8
Від 600 до 800 учнів					
Від 800 до 1000 учнів					
Від 1000 до 1500 учнів					
Більше 1500 учнів					
Загалом	11	100,0%	1 934	100,0%	14,2



На графіку ЗЗСО упорядковані за збільшенням наповнюваності

**Перелік закладів загальної середньої освіти Узинської міської територіальної громади  
РНК = 15,5, ФНК = 14,24**

↑	ЗЗСО з ФНК більш ніж 16,5 (РНК + 1)
↔	ЗЗСО з ФНК від 14,5 до 16,5
↓	ЗЗСО з ФНК менш ніж 14,5 (РНК - 1)
—	ЗЗСО без класів

№ з/п	ID в АІКОМ	Назва ЗЗСО	Факт. ступ.	Статус	ID в АІКОМ опорного ЗЗСО	Кіл-ть учнів	з них за індивід. формою	Кіл-ть класів	ФНК		Включено до розрахунку субвенції
1	18674	ОЗЗСО "Узинський ліцей №1"	I-III	Опорна		523	10	22	23,8	↑	Так
2	18676	Узинський ЛПшГ "Обдарованість"	I-III			362	12	16	22,6	↑	Так
3	18675	Узинський ліцей "Успіх"	I-III	Опорна		395	24	18	21,9	↑	Так
4	18660	Острійківський ЛДПшГ	I-III			123	7	10	12,3	↓	Так
5	18671	Чепиліївський ЛДПшГ	I-III			122	6	11	11,1	↓	Так
6	18655	Макіївський ЛДПшГ	I-III			92	1	11	8,4	↓	Так
7	18665	Розаліївський ЛДПшГ	I-II			72		9	8	↓	Так
8	18652	Філія Узинська ГПш ОЗЗСО "Узинський ліцей №1"	I-II	Філія	18674	62	13	8	7,8	↓	Так
9	18666	Тарасівська ГДПш	I-II	Філія	18675	60		8	7,5	↓	Так
10	18654	Іванівський ЛДПшГ	I-II			64		9	7,1	↓	Так
11	18649	Сухоліська ГДПш	I-II			59		9	6,6	↓	Так