



ІНФОРМАЦІЙНА ДОВІДКА ЩОДО РОЗРАХУНКУ ОБСЯГУ ОСВІТНЬОЇ СУБВЕНЦІЇ НА 2026 РІК

УКРАЇНСЬКА ТГ

Базова інформація про засновника:

Засновник	Українська міська територіальна громада		
Код бюджету	1056500000		
Область	Київська	Фактична наповнюваність класів	17,48
Тип	Міська ТГ	Розрахункова наповнюваність класів	21,5

Для цілей розрахунку освітньої субвенції громада не вважається прифронтовою.

З цієї причини тимчасова РНК (ТРНК) на 2026 рік визначається як РНК з буфером.

Це означає, що фактична наповнюваність класів (ФНК) порівнюється із замороженою РНК 2025 бюджетного року (ЗРНК).

Якщо значення ЗРНК близьке до ФНК (різниця не більше 1), ТРНК дорівнює ЗРНК.

Якщо ФНК набагато менше ЗРНК, ТРНК стає ЗРНК-1 (нижній буфер), у протилежному випадку стає ЗРНК+1 (верхній буфер).

Таким чином, ТРНК завжди знаходиться поруч з ЗРНК, за винятком того, що ТРНК не може бути менше 10 або більше 27,5.

Для Української громади ЗРНК дорівнювала 22,5; ФНК після округлення до половини цілого дорівнює 17,5.

Допустимі значення ТРНК знаходяться в інтервалі (ЗРНК-1;ЗРНК+1) = (21,5;23,5).

Оскільки ФНК менше 21,5, ТРНК отримує значення нижнього буфера ЗРНК-1 = 21,5.

Підсумки розподілу субвенції на 2026 рік:

	К-ть учнів (факт)	К-ть класів (факт)	Сума (тис. грн)	На учня (грн)	На клас (грн)
Учні комунальних ЗЗСО, з них у гірських населених пунктах	1 923	110	58 809,7	30 582	534 633
у тому числі поділ класів на групи			3 459,8		
Українознавчий компонент					
Індивідуальні учні - екстернат	147		2 411,0	16 401	
Індивідуальні учні - сімейна форма	1		13,1	13 075	
Індивідуальні учні - ТОТ					
Учні спеціальних ЗЗСО (класів) з них у гірських населених пунктах					
у тому числі поділ класів на групи					
Учні НРЦ, з них у гірських населених пунктах					
Учні класів з вечірньою формою					
Вихованці пансіонів					
Вихованці спеціальних пансіонів					
Вихованці НРЦ					
Асистенти в інклюзивних класах		21	5 751,8		273 896
Учні ЗПО					
Українська ТГ	2 071	110	66 985,5		

Освітня субвенція, розрахована на весь бюджетний 2026 рік (не є остаточною, оскільки заплановано перерахунок її обсягів на вересень-грудень 2026 року), тис. грн:	66 985,5
Освітня субвенція, виділена на 8 місяців бюджетного 2026 року (68,6%), тис. грн:	45 952,1

Детальний розрахунок обсягу освітньої субвенції для Української міської територіальної громади

Коефіцієнти, що застосовуються для даної АТО:

Розрахунок наповнюваність класів	21,5
Коефіцієнт Кіпп для денних ЗЗСО	0,330
Розподіл на одного учня для педагогічних працівників, які не проводять уроки (денні ЗЗСО), грн	4 794
Коефіцієнт Кіпп для вечірніх шкіл	0,330
Розподіл на одного учня, для педагогічних працівників, які не проводять уроки (вечірні школи), грн	4 794
Коефіцієнт поділу класів на групи при вивченні окремих предметів для учнів групи I	1,075
Коефіцієнт поділу класів на групи при вивченні окремих предметів для учнів групи II	1,047
Коефіцієнт скорочення	1,00

Коефіцієнти, що застосовуються для всіх АТО:

Норматив бюджетної забезпеченості (грн)	14 527,5
Річна заробітна плата вчителів з нарахуваннями (тис. грн)	312,7
Річна заробітна плата асистентів вчителів з нарахуваннями (тис. грн)	273,9
Річна заробітна плата керівників ІРЦ з нарахуваннями (тис. грн)	401,4
Річна заробітна плата педпрацівників ІРЦ з нарахуваннями (тис. грн)	349,6
Розрахунок наповнюваність спеціальних класів (також приватних НРЦ)	9,0
Розрахунок наповнюваність класів НРЦ	6,0

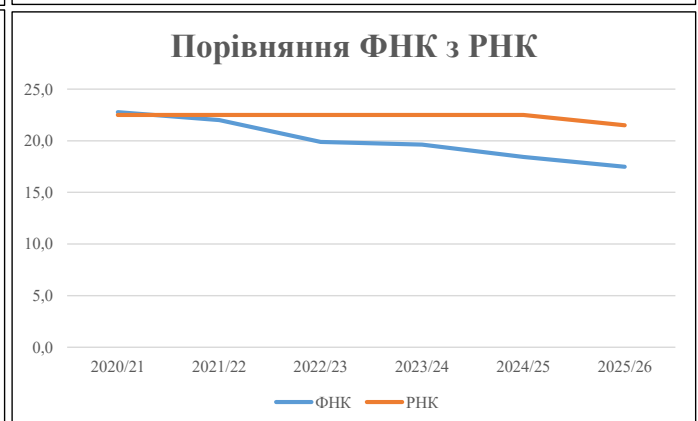
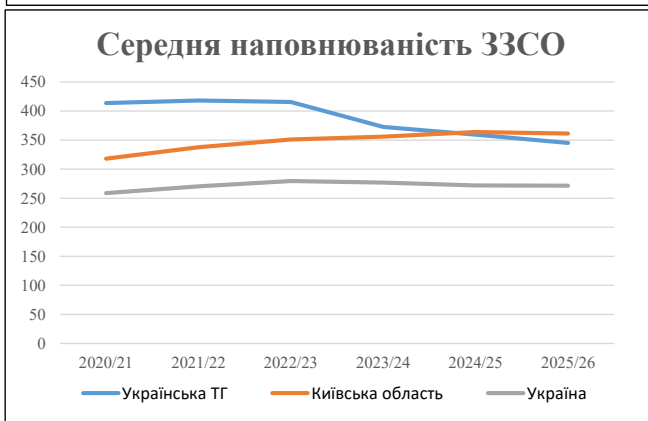
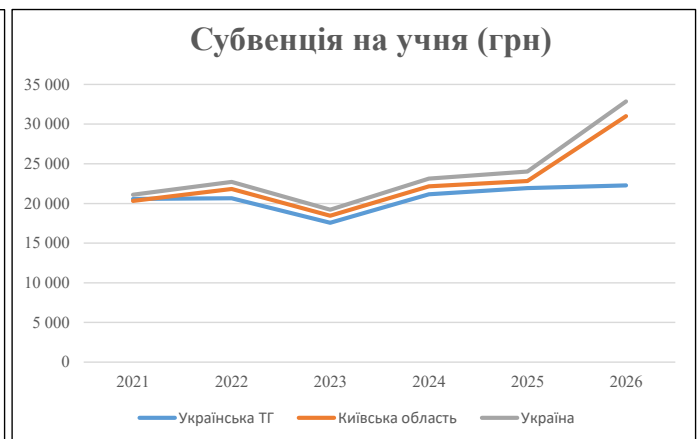
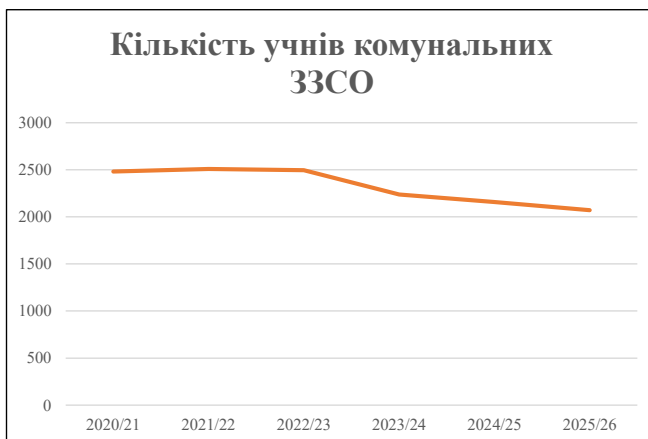
Рівень освіти	Учні	З них учні гірських шкіл			Класи	Розрахунок наповнюваність класу (групи)		Кількість годин навчального плану	Кількість необхідних годин у тиждень	Кількість ставок	Зарплати вчителів, тис. грн	Розподіл на одного учня, для пед. працівників, які не проводять уроки, грн	Зарплата пед. персоналу, що не проводить уроки, тис. грн	Зарплата пед. гірську місцевість, без поділу на групи, тис. грн	Коефіцієнт поділу класів на групи	Кількість ставок вчителів для поділу класів на групи	Зарплати персоналу, що проводить уроки у групах при події класів, тис. грн	Зарплата пед. персоналу разом (без надбавки за гірську місцевість), тис. грн	Відсоток учнів гірських шкіл	Надбавка для гірської місцевості	Зарплата всього пед. персоналу разом, тис. грн	
		гр. 1	гр. 2	гр. 3		гр. 4	гр. 5															гр. 6
Як розраховано	Факт	Факт	Факт	Постанова	гр. 1 / гр. 4	Постанова	гр. 5 * гр. 6	гр. 7 / 18	гр. 8 *	14527,51	Постанова	гр. 1 * гр. 10 / 1000	гр. 9 + гр. 11	Постанова	гр. 8 * гр. 13	гр. 14 *	14527,51	гр. 12 + гр. 15	гр. 2 / гр. 1	0,25 * гр. 16 *	гр. 17	гр. 16 + гр. 18
Загальні ЗЗСО																						
Початкова (1-4)	735		43	21,5	35	23	805	44,7	13 983	4 794	3 524	17 506		0,075	11,07		3 460	58 810				58 810
Базова (5-9)	1 041	0	60	21,5	49	32,7	1 602	89,0	27 832	4 794	4 991	32 822										
Старша (10-11)	147		7	21,5	7	35,5	249	13,8	4 316	4 794	705	5 021										
Українознавчий компонент																						
Початкова (1-4)	0		0	21,5	0	6	0	0,0	0	4 794	0	0										0
Базова (5-9)	0	0	0	21,5	0	8	0	0,0	0	4 794	0	0		0,075	0,00		0	0				0
Старша (10-11)	0		0	21,5	0	14	0	0,0	0	4 794	0	0										
Індивідуальна освіта																						
Екстернат (1-4)	40									523												2 411
Екстернат (5-9)	80	0								1 464												2 411
Екстернат (10-12)	27									424												
Сімейна форма (1-4)	1									13												13
Сімейна форма (5-9)	0	0								0												13
Сімейна форма (10-12)	0									0												
TOT (1-4)	0									0												0
TOT (5-9)	0	0								0												0
TOT (10-12)	0									0												0
Спеціальна освіта																						
Початкова (1-4)	0		0	9	0	36																0
Базова (5-9)	0	0	0	9	0	36								0,047	0,00		0	0				0
Старша (10-11)	0		0	9	0	36																0
Навчально-реабілітаційні центри																						
Початкова (1-4)	0		0	6	0	36				4 794												0
Базова (5-9)	0	0	0	6	0	36				4 794				0,047	0,00		0	0				0
Старша (10-11)	0		0	6	0	36				4 794												0
Учні, які проживають в пансіонах (кількість ставок = кількість груп * 2)																						
Загальні пансіони	0	0		20	0																	0
Спеціальні пансіони	0	0		9	0																	0
НРЦ	0	0		6	0																	0
Інклюзивні класи (кількість ставок = кількість класів * 1; обсяг субвенції = кількість ставок * 273,9), в колонках А і Б - кількість всіх і гірських інклюзивних класів після агрегації, у колонці Н - відсоток гірських інклюзивних класів																						
Інклюзія	21	0		21				21,0	5 752				5 752									5 752
Вечірня освіта																						
Вечірні школи	0	0	0	16		23																0
Заклади професійної освіти																						
ЗПО	0	0	0	26																		0
Разом	2 071		110		91		2 656	168,5	54 307		9 219	61 102										66 985,5

Історичні дані щодо учнів комунальних ЗЗСО Української міської територіальної громади

Фактичні значення за навчальні роки	2020/21	2021/22	2022/23	2023/24	2024/25	2025/26
Кількість учнів ЗЗСО	2 482	2 509	2 495	2 237	2 157	2 071
ФНК	22,8	22,0	19,9	19,6	18,4	17,5
РНК	22,5	22,5	22,5	22,5	22,5	21,5
Кількість ЗЗСО	6	6	6	6	6	6
Середня наповнюваність ЗЗСО	414	418	416	373	360	345

Дані за бюджетні роки	2021	2022	2023	2024	2025	2026
Обсяг субвенції (тис. грн)	51 036,8	51 813,4	43 826,0	47 303,7	47 309,2	46 130,8
Субвенція на учня (грн)	20 563	20 651	17 566	21 146	21 933	22 275

Зміна за роками	2021/22	2022/23	2023/24	2024/25	2025/26
Учні (%)	1,1%	-0,6%	-10,3%	-3,6%	-4,0%
Субвенція (%)	1,5%	-15,4%	7,9%	0,0%	-2,5%
Субвенція на учня (%)	0,4%	-14,9%	20,4%	3,7%	1,6%
ФНК	-0,76	-2,13	-0,25	-1,19	-0,95

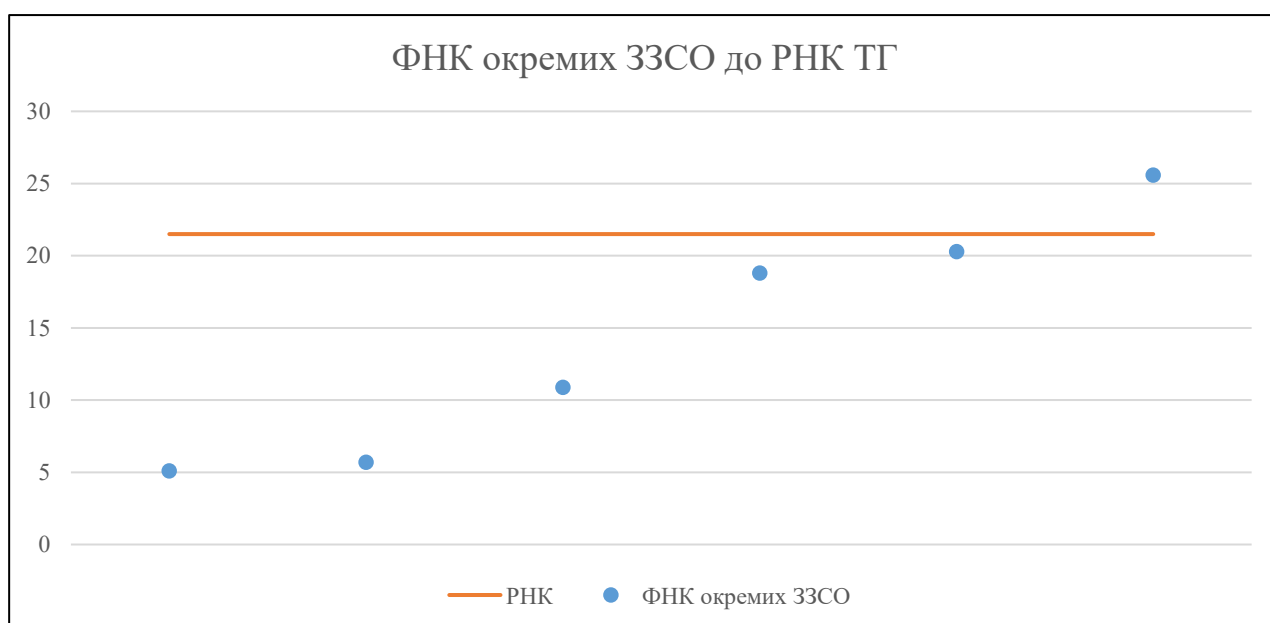


Мережа ЗЗСО Української міської територіальної громади

	ЗЗСО		Учні		ФНК
	кількість	відсоток	кількість	відсоток	кількість
Звичайний ЗЗСО	4	66,7%	1 974	95,3%	21,5
Опорний ЗЗСО					
Філія ЗЗСО	2	33,3%	97	4,7%	5,4
Загалом	6	100,0%	2 071	100,0%	17,5

	ЗЗСО		Учні		ФНК
	кількість	відсоток	кількість	відсоток	кількість
ЗЗСО крім спеціальних та НРЦ					
ЗЗСО з ФНК більш ніж 22,5 (РНК + 1)	1	16,7%	1 000	48,3%	25,6
ЗЗСО з ФНК від 20,5 до 22,5					
ЗЗСО з ФНК менш ніж 20,5 (РНК - 1)	5	83,3%	1 071	51,7%	15,1
ЗЗСО без класів					
Загалом (крім спеціальних та НРЦ)	6	100,0%	2 071	100,0%	17,5

	ЗЗСО		Учні		ФНК
	кількість	відсоток	кількість	відсоток	кількість
Менше 20 учнів					
Від 20 до 50 учнів	1	16,7%	46	2,2%	5,1
Від 50 до 100 учнів	2	33,3%	149	7,2%	8,3
Від 100 до 200 учнів					
Від 200 до 300 учнів	1	16,7%	226	10,9%	18,8
Від 300 до 400 учнів					
Від 400 до 600 учнів					
Від 600 до 800 учнів	1	16,7%	650	31,4%	20,3
Від 800 до 1000 учнів					
Від 1000 до 1500 учнів	1	16,7%	1 000	48,3%	25,6
Більше 1500 учнів					
Загалом	6	100,0%	2 071	100,0%	17,5



На графіку ЗЗСО упорядковані за збільшенням наповнюваності

**Перелік закладів загальної середньої освіти Української міської територіальної громади
РНК = 21,5, ФНК = 17,48**

↑	ЗЗСО з ФНК більш ніж 22,5 (РНК + 1)
↔	ЗЗСО з ФНК від 20,5 до 22,5
↓	ЗЗСО з ФНК менш ніж 20,5 (РНК - 1)
—	ЗЗСО без класів

№ з/п	ID в АІКОМ	Назва ЗЗСО	Факт. ступ.	Статус	ID в АІКОМ опорного ЗЗСО	Кіл-ть учнів	з них за індивід. формою	Кіл-ть класів	ФНК		Включено до розрахунку субвенції
1	22262	Український АЛ №1	I-III			1000	134	39	25,6	↑	Так
2	22263	Український АЛ №2	I-III			650	4	32	20,3	↓	Так
3	22278	ОЗ Трипільський ЛПШГ	I-III	Опорна		226	9	12	18,8	↓	Так
4	22268	Жуківцівська ГПш	I-II			98	1	9	10,9	↓	Так
5	22265	Витачівська ГПш	I-II	Філія	22278	51	11	9	5,7	↓	Так
6	22271	Філія - Халеп'янська ГПш Трипільського ОЗЗСО	I-II	Філія	22278	46	10	9	5,1	↓	Так