



ІНФОРМАЦІЙНА ДОВІДКА ЩОДО РОЗРАХУНКУ ОБСЯГУ ОСВІТНЬОЇ СУБВЕНЦІЇ НА 2026 РІК

ТЕТІЇВСЬКА ТГ

Базова інформація про засновника:

Засновник	Тетіївська міська територіальна громада		
Код бюджету	1050800000		
Область	Київська	Фактична наповнюваність класів	15,80
Тип	Міська ТГ	Розрахункова наповнюваність класів	15,0

Для цілей розрахунку освітньої субвенції громада не вважається прифронтовою.

З цієї причини тимчасова РНК (ТРНК) на 2026 рік визначається як РНК з буфером.

Це означає, що фактична наповнюваність класів (ФНК) порівнюється із замороженою РНК 2025 бюджетного року (ЗРНК).

Якщо значення ЗРНК близьке до ФНК (різниця не більше 1), ТРНК дорівнює ЗРНК.

Якщо ФНК набагато менше ЗРНК, ТРНК стає ЗРНК-1 (нижній буфер), у протилежному випадку стає ЗРНК+1 (верхній буфер).

Таким чином, ТРНК завжди знаходиться поруч з ЗРНК, за винятком того, що ТРНК не може бути менше 10 або більше 27,5.

Для Тетіївської громади ЗРНК дорівнювала 15; ФНК після округлення до половини цілого дорівнює 16.

Допустимі значення ТРНК знаходяться в інтервалі (ЗРНК-1;ЗРНК+1) = (14;16).

Оскільки ФНК в межах допустимого інтервалу, ТРНК отримує значення ЗРНК = 15.

Підсумки розподілу субвенції на 2026 рік:

	К-ть учнів (факт)	К-ть класів (факт)	Сума (тис. грн)	На учня (грн)	На клас (грн)
Учні комунальних ЗЗСО,	2 907	184	121 539,4	41 809	660 540
з них у гірських населених пунктах					
у тому числі поділ класів на групи			1 728,1		
Українознавчий компонент					
Індивідуальні учні - екстернат	21		353,0	16 810	
Індивідуальні учні - сімейна форма	50		831,6	16 631	
Індивідуальні учні - ТОТ					
Учні спеціальних ЗЗСО (класів)					
з них у гірських населених пунктах					
у тому числі поділ класів на групи					
Учні НРЦ,					
з них у гірських населених пунктах					
Учні класів з вечірньою формою					
Вихованці пансіонів					
Вихованці спеціальних пансіонів					
Вихованці НРЦ					
Асистенти в інклюзивних класах		62	16 981,6		273 896
Учні ЗПО					
Тетіївська ТГ	2 978	184	139 705,6		

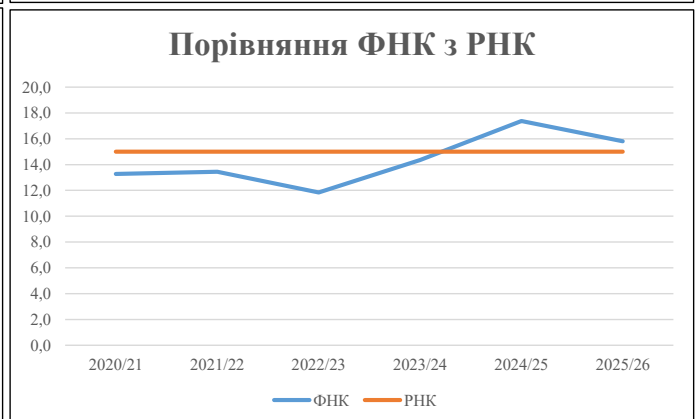
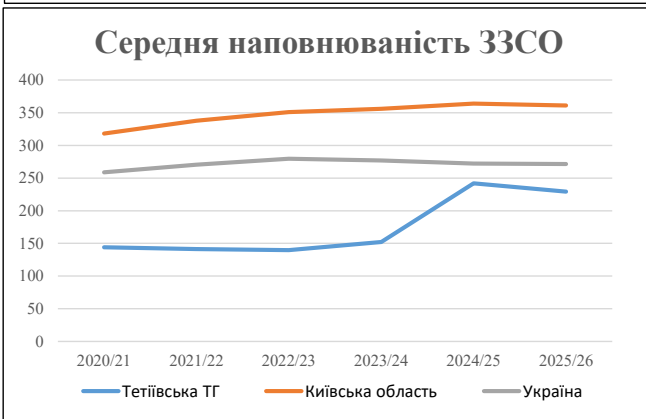
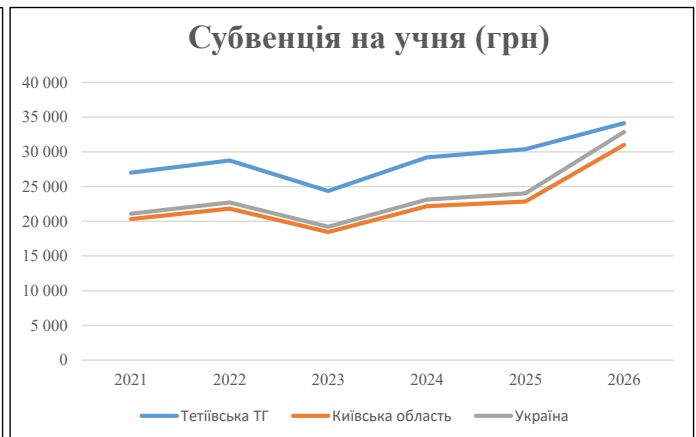
Освітня субвенція, розрахована на весь бюджетний 2026 рік (не є остаточною, оскільки заплановано перерахунок її обсягів на вересень-грудень 2026 року), тис. грн:	139 705,6
Освітня субвенція, виділена на 8 місяців бюджетного 2026 року (68,6%), тис. грн:	95 838,0

Історичні дані щодо учнів комунальних ЗЗСО Тетіївської міської територіальної громади

Фактичні значення за навчальні роки	2020/21	2021/22	2022/23	2023/24	2024/25	2025/26
Кількість учнів ЗЗСО	3 317	3 255	3 213	3 199	3 145	2 978
ФНК	13,3	13,5	11,8	14,3	17,4	15,8
РНК	15,0	15,0	15,0	15,0	15,0	15,0
Кількість ЗЗСО	23	23	23	21	13	13
Середня наповнюваність ЗЗСО	144	142	140	152	242	229

Дані за бюджетні роки	2021	2022	2023	2024	2025	2026
Обсяг субвенції (тис. грн)	89 622,5	93 564,2	78 275,7	93 462,8	95 596,1	101 651,8
Субвенція на учня (грн)	27 019	28 745	24 362	29 216	30 396	34 134

Зміна за роками		2021/22	2022/23	2023/24	2024/25	2025/26
Учні (%)		-1,9%	-1,3%	-0,4%	-1,7%	-5,3%
Субвенція (%)		4,4%	-16,3%	19,4%	2,3%	6,3%
Субвенція на учня (%)		6,4%	-15,2%	19,9%	4,0%	12,3%
ФНК		0,18	-1,61	2,51	3,03	-1,58

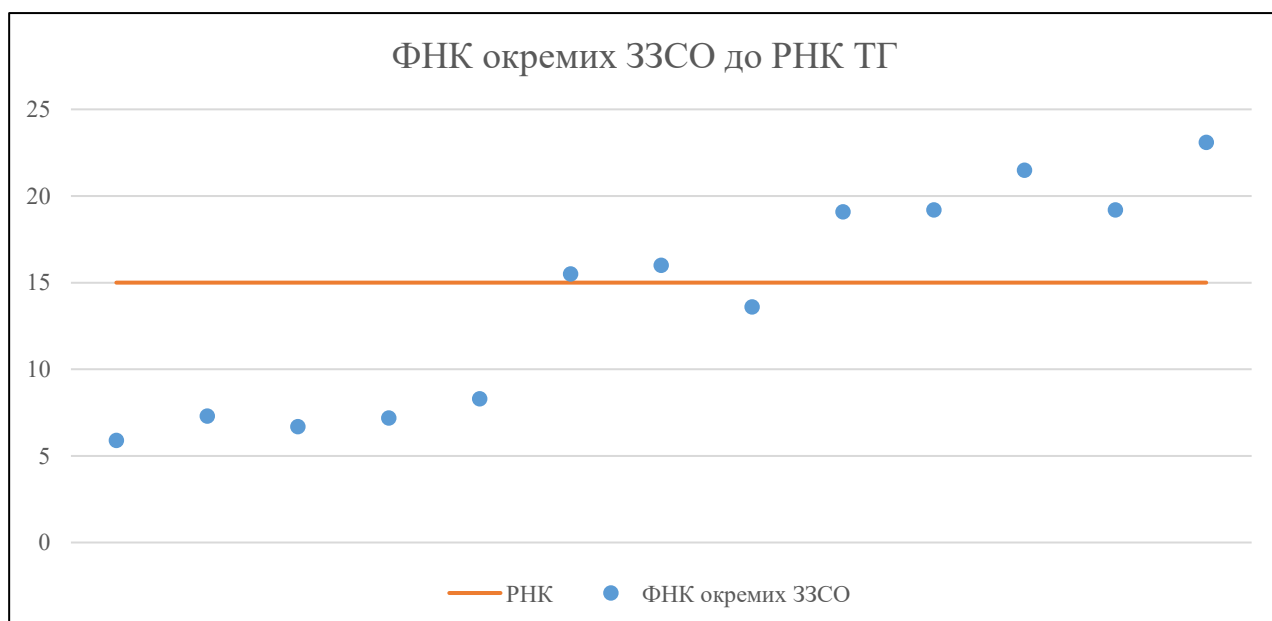


Мережа ЗЗСО Тетіївської міської територіальної громади

	ЗЗСО		Учні		ФНК
Звичайний ЗЗСО	12	92,3%	2 918	98,0%	16,7
Опорний ЗЗСО					
Філія ЗЗСО	1	7,7%	60	2,0%	6,7
Загалом	13	100,0%	2 978	100,0%	15,8

	ЗЗСО		Учні		ФНК
ЗЗСО крім спеціальних та НРЦ					
ЗЗСО з ФНК більш ніж 16 (РНК + 1)	6	46,2%	2 257	75,8%	20,2
ЗЗСО з ФНК від 14 до 16	1	7,7%	171	5,7%	15,5
ЗЗСО з ФНК менш ніж 14 (РНК - 1)	6	46,2%	550	18,5%	9,0
ЗЗСО без класів					
Загалом (крім спеціальних та НРЦ)	13	100,0%	2 978	100,0%	15,8

	ЗЗСО		Учні		ФНК
Менше 20 учнів					
Від 20 до 50 учнів	1	7,7%	47	1,6%	5,9
Від 50 до 100 учнів	4	30,8%	258	8,7%	7,4
Від 100 до 200 учнів	2	15,4%	347	11,7%	15,8
Від 200 до 300 учнів	1	7,7%	245	8,2%	13,6
Від 300 до 400 учнів	3	23,1%	1 016	34,1%	19,9
Від 400 до 600 учнів	1	7,7%	442	14,8%	19,2
Від 600 до 800 учнів	1	7,7%	623	20,9%	23,1
Від 800 до 1000 учнів					
Від 1000 до 1500 учнів					
Більше 1500 учнів					
Загалом	13	100,0%	2 978	100,0%	15,8



На графіку ЗЗСО упорядковані за збільшенням наповнюваності

**Перелік закладів загальної середньої освіти Тетіївської міської територіальної громади
РНК = 15, ФНК = 15,8**

↑	ЗЗСО з ФНК більш ніж 16 (РНК + 1)
↔	ЗЗСО з ФНК від 14 до 16
↓	ЗЗСО з ФНК менш ніж 14 (РНК - 1)
—	ЗЗСО без класів

№ з/п	ID в АІКОМ	Назва ЗЗСО	Факт. ступ.	Статус	ID в АІКОМ опорного ЗЗСО	Кіл-ть учнів	з них за індивід. формою	Кіл-ть класів	ФНК		Включено до розрахунку субвенції
1	22047	ОЗ Тетіївський ліцей № 2 ЛДПШГ	I-III	Опорна		623	17	27	23,1	↑	Так
2	22046	ОЗ Тетіївський ліцей №1 ЛДПШГ	I-III	Опорна		365	11	17	21,5	↑	Так
3	22049	Тетіївський ліцей №4 ЛПШГ	I-III			346	12	18	19,2	↑	Так
4	22048	ОЗ Тетіївський ліцей №3 ЛДПШГ	I-III	Опорна		442	28	23	19,2	↑	Так
5	22054	ОЗ Кашперівський ліцей ЛПШГ	I-III	Опорна		305	4	16	19,1	↑	Так
6	22063	Дібрівський ЛПШГД	I-III			176	4	11	16	↑	Так
7	22055	ОЗ П'ятигірський ЛПШГ	I-III	Опорна		171	4	11	15,5	↔	Так
8	22053	Опорний заклад освіти Денихівський ліцей	I-III	Опорна		245	6	18	13,6	↓	Так
9	22056	Стадницька гімназія ГДПШ	I-II			75	1	9	8,3	↓	Так
10	22057	Теліжинецька гімназія імені Івана Драча ГПШД	I-II			58		8	7,3	↓	Так
11	22069	Степівська гімназія ГПШД	I-II			65	3	9	7,2	↓	Так
12	22052	філія Горшківська ГДПШ	I-II	Філія	22053	60		9	6,7	↓	Так
13	22058	Черепинська ГДПШ	I-II			47	8	8	5,9	↓	Так