



ІНФОРМАЦІЙНА ДОВІДКА ЩОДО РОЗРАХУНКУ ОБСЯГУ ОСВІТНЬОЇ СУБВЕНЦІЇ НА 2026 РІК

ТАРАЩАНСЬКА ТГ

Базова інформація про засновника:

Засновник	Таращанська міська територіальна громада		
Код бюджету	1056400000		
Область	Київська	Фактична наповнюваність класів	14,18
Тип	Міська ТГ	Розрахункова наповнюваність класів	14,5

Для цілей розрахунку освітньої субвенції громада не вважається прифронтовою.

З цієї причини тимчасова РНК (ТРНК) на 2026 рік визначається як РНК з буфером.

Це означає, що фактична наповнюваність класів (ФНК) порівнюється із замороженою РНК 2025 бюджетного року (ЗРНК).

Якщо значення ЗРНК близьке до ФНК (різниця не більше 1), ТРНК дорівнює ЗРНК.

Якщо ФНК набагато менше ЗРНК, ТРНК стає ЗРНК-1 (нижній буфер), у протилежному випадку стає ЗРНК+1 (верхній буфер).

Таким чином, ТРНК завжди знаходиться поруч з ЗРНК, за винятком того, що ТРНК не може бути менше 10 або більше 27,5.

Для Таращанської громади ЗРНК дорівнювала 14,5; ФНК після округлення до половини цілого дорівнює 14.

Допустимі значення ТРНК знаходяться в інтервалі (ЗРНК-1;ЗРНК+1) = (13,5;15,5).

Оскільки ФНК в межах допустимого інтервалу, ТРНК отримує значення ЗРНК = 14,5.

Підсумки розподілу субвенції на 2026 рік:

	К-ть учнів (факт)	К-ть класів (факт)	Сума (тис. грн)	На учня (грн)	На клас (грн)
Учні комунальних ЗЗСО,	2 368	167	102 713,1	43 375	615 049
з них у гірських населених пунктах					
у тому числі поділ класів на групи			1 440,9		
Українознавчий компонент					
Індивідуальні учні - екстернат	13		211,8	16 293	
Індивідуальні учні - сімейна форма	82		1 344,1	16 391	
Індивідуальні учні - ТОТ					
Учні спеціальних ЗЗСО (класів)					
з них у гірських населених пунктах					
у тому числі поділ класів на групи					
Учні НРЦ,					
з них у гірських населених пунктах					
Учні класів з вечірньою формою					
Вихованці пансіонів					
Вихованці спеціальних пансіонів					
Вихованці НРЦ					
Асистенти в інклюзивних класах		63	17 255,5		273 896
Учні ЗПО					
Таращанська ТГ	2 463	167	121 524,5		

Освітня субвенція, розрахована на весь бюджетний 2026 рік (не є остаточною, оскільки заплановано перерахунок її обсягів на вересень-грудень 2026 року), тис. грн:	121 524,5
Освітня субвенція, виділена на 8 місяців бюджетного 2026 року (68,6%), тис. грн:	83 365,8

Детальний розрахунок обсягу освітньої субвенції для Тарашанської міської територіальної громади

Коефіцієнти, що застосовуються для даної АТО:

Розрахункова наповнюваність класів	14,5
Коефіцієнт Кіпп для денних ЗЗСО	0,480
Розподіл на одного учня для педагогічних працівників, які не проводять уроки (денні ЗЗСО), грн	6 973
Коефіцієнт Кіпп для вечірніх шкіл	0,480
Розподіл на одного учня, для педагогічних працівників, які не проводять уроки (вечірні школи), грн	6 973
Коефіцієнт поділу класів на групи при вивченні окремих предметів для учнів групи I	1,017
Коефіцієнт поділу класів на групи при вивченні окремих предметів для учнів групи II	1,047
Коефіцієнт скорочення	1,00

Коефіцієнти, що застосовуються для всіх АТО:

Норматив бюджетної забезпеченості (грн)	14 527,5
Річна заробітна плата вчителів з нарахуваннями (тис. грн)	312,7
Річна заробітна плата асистентів вчителів з нарахуваннями (тис. грн)	273,9
Річна заробітна плата керівників ІРЦ з нарахуваннями (тис. грн)	401,4
Річна заробітна плата педпрацівників ІРЦ з нарахуваннями (тис. грн)	349,6
Розрахункова наповнюваність спеціальних класів (також приватних НРЦ)	9,0
Розрахункова наповнюваність класів НРЦ	6,0

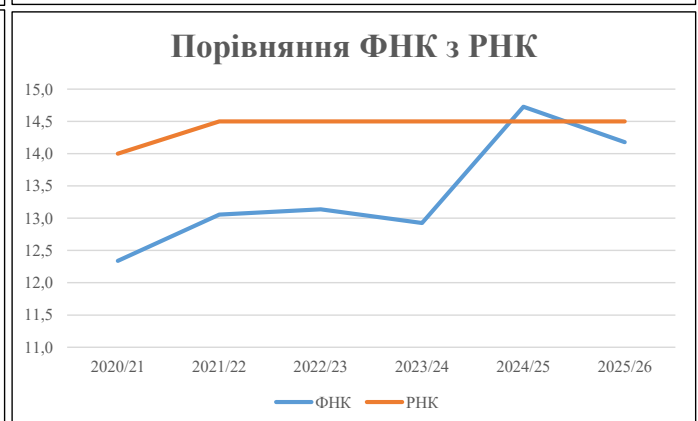
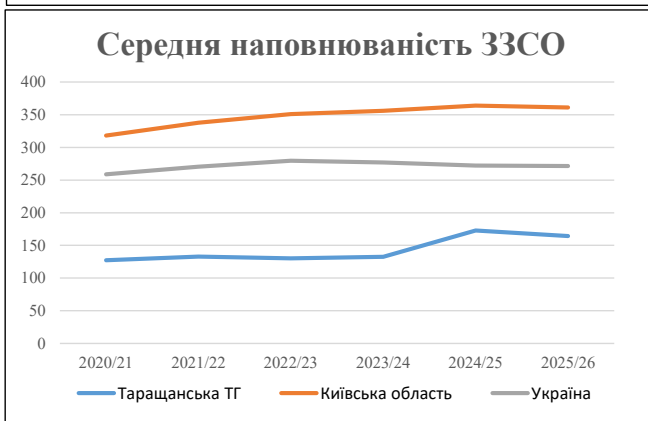
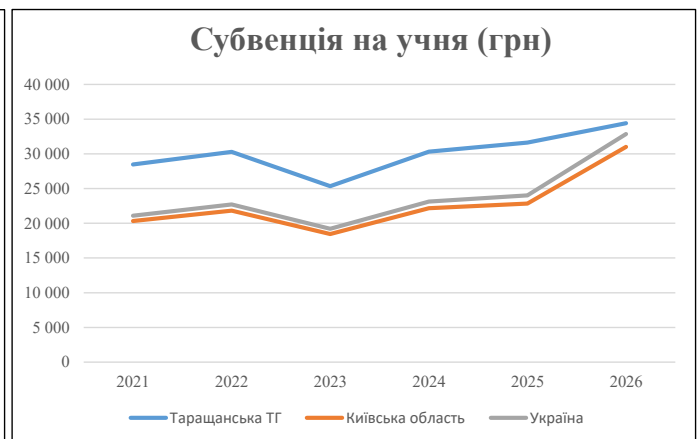
Рівень освіти	Учні	З них учні гірських шкіл			Класи	Розрахункова наповнюваність класу (групи)	Розрахункова к-ть класів (групи)	К-ть годин навчального плану	К-ть годин у тиждень	К-ть необхідних класів	К-ть ставок	Зарплати вчителів, тис. грн	Розподіл на одного учня, для пед. працівників, які не проводять уроки, грн	Зарплата пед. персоналу, що не проводить уроки, тис. грн	Зарплата пед. гірську місцевість, без поділу на групи, тис. грн	Коефіцієнт поділу класів на групи	К-ть ставок вчителів для поділу класів на групи	Зарплати персоналу, що проводить уроки у групах при події класів, тис. грн	Зарплата пед. персоналу разом (без надбавки за гірську місцевість), тис. грн	Відсоток учнів гірських шкіл	Надбавка для гірської місцевості	Зарплата всього пед. персоналу разом, тис. грн
		гр. 1	гр. 2	гр. 3																		
Назва колонки	Факт	Факт	Факт	Постанова	гр. 1 / гр. 4	Постанова	гр. 5 * гр. 6	гр. 7 / 18	гр. 8 * 14527,51	Постанова	гр. 1 * гр. 10 / 1000	гр. 9 + гр. 11	Постанова	гр. 8 * гр. 13	гр. 14 * 14527,51	гр. 12 + гр. 15	гр. 2 / гр. 1	0,25 * гр. 16 * гр. 17	гр. 16 + гр. 18			
Загальні ЗЗСО																						
Початкова (1-4)	793			63	14,5	55	23	1 265	70,3	21 973	6 973	5 530		27 503								
Базова (5-9)	1 315	0		89	14,5	91	32,7	2 976	165,3	51 687	6 973	9 170	0,017	60 857	4,61	1 441		102 713				102 713
Старша (10-11)	260			15	14,5	18	35,5	639	35,5	11 099	6 973	1 813		12 912								
Українознавчий компонент																						
Початкова (1-4)	0			0	14,5	0	6	0	0,0	0	6 973	0		0								
Базова (5-9)	0	0		0	14,5	0	8	0	0,0	0	6 973	0	0,017	0,00		0		0				0
Старша (10-11)	0			0	14,5	0	14	0	0,0	0	6 973	0		0								
Індивідуальна освіта																						
Екстернат (1-4)	0									0												
Екстернат (5-9)	3		0							55										212		212
Екстернат (10-12)	10									157												
Сімейна форма (1-4)	22									288												
Сімейна форма (5-9)	44		0							805										1 344		1 344
Сімейна форма (10-12)	16									251												
TOT (1-4)	0									0												
TOT (5-9)	0	0								0										0		0
TOT (10-12)	0									0												
Спеціальна освіта																						
Початкова (1-4)	0			0	9	0	36															
Базова (5-9)	0	0		0	9	0	36						0,047	0,00		0		0				0
Старша (10-11)	0			0	9	0	36															
Навчально-реабілітаційні центри																						
Початкова (1-4)	0			0	6	0	36				6 973											
Базова (5-9)	0	0		0	6	0	36				6 973		0,047	0,00		0		0				0
Старша (10-11)	0			0	6	0	36				6 973											
Учні, які проживають в пансіонах (кількість ставок = кількість груп * 2)																						
Загальні пансіони	0	0			20	0																0
Спеціальні пансіони	0	0			9	0																0
НРЦ	0	0			6	0																0
Інклюзивні класи (кількість ставок = кількість класів * 1; обсяг субвенції = кількість ставок * 273,9), в колонках А і Б - кількість всіх і гірських інклюзивних класів після агрегації, у колонці Н - відсоток гірських інклюзивних класів																						
Інклюзія	63	0			63					63,0	17 255					17 255						17 255
Вечірня освіта																						
Вечірні школи	0	0		0	16		23															0
Заклади професійної освіти																						
ЗПО	0	0		0	26																	0
Разом	2 463			167		164		4 880	334,1	103 571		16 513		118 528								121 524,5

Історичні дані щодо учнів комунальних ЗЗСО Таращанської міської територіальної громади

Фактичні значення за навчальні роки	2020/21	2021/22	2022/23	2023/24	2024/25	2025/26
Кількість учнів ЗЗСО	2 801	2 794	2 736	2 650	2 592	2 463
ФНК	12,3	13,1	13,1	12,9	14,7	14,2
РНК	14,0	14,5	14,5	14,5	14,5	14,5
Кількість ЗЗСО	22	21	21	20	15	15
Середня наповнюваність ЗЗСО	127	133	130	133	173	164

Дані за бюджетні роки	2021	2022	2023	2024	2025	2026
Обсяг субвенції (тис. грн)	79 745,6	84 640,3	69 336,7	80 341,1	82 000,3	84 759,6
Субвенція на учня (грн)	28 470	30 294	25 347	30 317	31 636	34 413

Зміна за роками	2021/22	2022/23	2023/24	2024/25	2025/26
Учні (%)	-0,2%	-2,1%	-3,1%	-2,2%	-5,0%
Субвенція (%)	6,1%	-18,1%	15,9%	2,1%	3,4%
Субвенція на учня (%)	6,4%	-16,3%	19,6%	4,3%	8,8%
ФНК	0,72	0,08	-0,21	1,80	-0,55

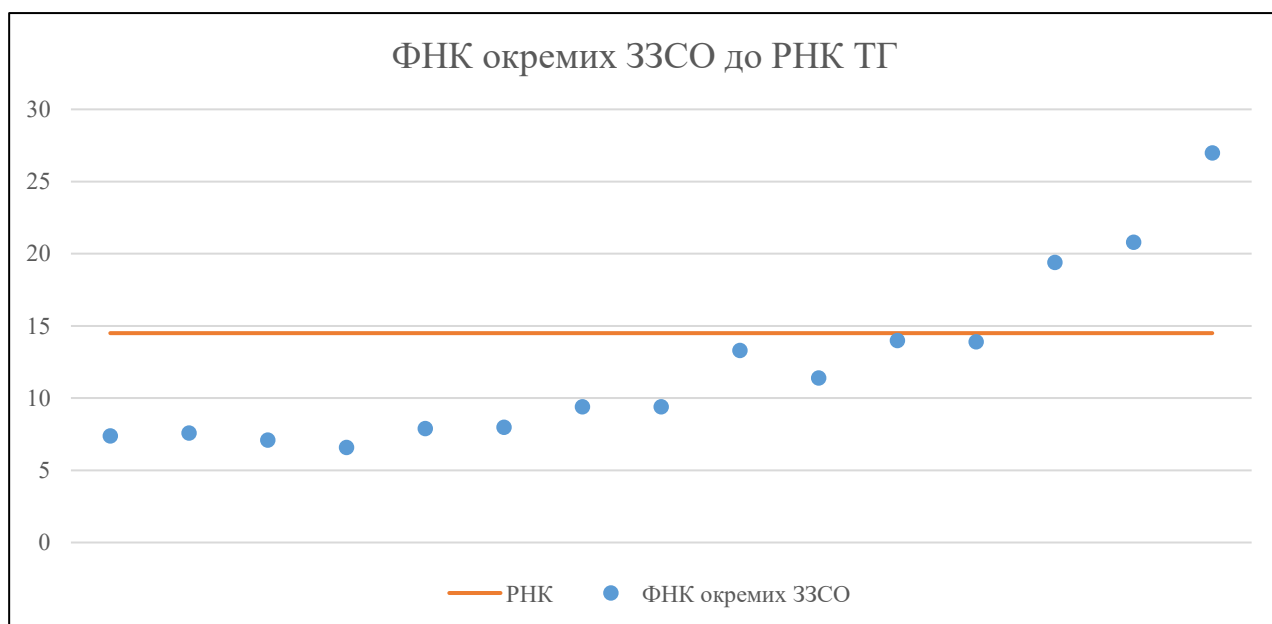


Мережа ЗЗСО Таращанської міської територіальної громади

	ЗЗСО		Учні		ФНК
	кількість	відсоток	кількість	відсоток	кількість
Звичайний ЗЗСО	15	100,0%	2 463	100,0%	14,7
Опорний ЗЗСО					
Філія ЗЗСО					
Загалом	15	100,0%	2 463	100,0%	14,2

ЗЗСО крім спеціальних та НРЦ	ЗЗСО		Учні		ФНК
	кількість	відсоток	кількість	відсоток	кількість
ЗЗСО з ФНК більш ніж 15,5 (РНК + 1)	3	20,0%	1 431	58,1%	22,7
ЗЗСО з ФНК від 13,5 до 15,5	2	13,3%	279	11,3%	14,0
ЗЗСО з ФНК менш ніж 13,5 (РНК - 1)	10	66,7%	753	30,6%	9,0
ЗЗСО без класів					
Загалом (крім спеціальних та НРЦ)	15	100,0%	2 463	100,0%	14,2

	ЗЗСО		Учні		ФНК
	кількість	відсоток	кількість	відсоток	кількість
Менше 20 учнів					
Від 20 до 50 учнів					
Від 50 до 100 учнів	8	53,3%	508	20,6%	7,9
Від 100 до 200 учнів	4	26,7%	524	21,3%	13,1
Від 200 до 300 учнів					
Від 300 до 400 учнів	1	6,7%	330	13,4%	19,4
Від 400 до 600 учнів	1	6,7%	479	19,4%	20,8
Від 600 до 800 учнів	1	6,7%	622	25,3%	27,0
Від 800 до 1000 учнів					
Від 1000 до 1500 учнів					
Більше 1500 учнів					
Загалом	15	100,0%	2 463	100,0%	14,2



На графіку ЗЗСО упорядковані за збільшенням наповнюваності

**Перелік закладів загальної середньої освіти Таращанської міської територіальної громади
РНК = 14,5, ФНК = 14,18**

↑	ЗЗСО з ФНК більш ніж 15,5 (РНК + 1)
↔	ЗЗСО з ФНК від 13,5 до 15,5
↓	ЗЗСО з ФНК менш ніж 13,5 (РНК - 1)
—	ЗЗСО без класів

№ з/п	ID в АІКОМ	Назва ЗЗСО	Факт. ступ.	Статус	ID в АІКОМ опорного ЗЗСО	Кіл-ть учнів	з них за індивід. формою	Кіл-ть класів	ФНК		Включено до розрахунку субвенції
1	22032	Таращанський АЛ "Успіх"	I-III			622	36	23	27	↑	Так
2	22022	Таращанський АЛ "Ерудит"	I-III			479	34	23	20,8	↑	Так
3	22023	Ківшоватський ОЛ	I-III	Опорна		330	8	17	19,4	↑	Так
4	22033	Таращанська ГПШ "Освіторія"	I-II			126	5	9	14	↔	Так
5	22027	Лучанський ЛПШГ	I-III			153	4	11	13,9	↔	Так
6	22030	Калиновецький ГДПШ	I-II			120	6	9	13,3	↓	Так
7	22024	Великоберезянський ЛПШГ	I-III			125	2	11	11,4	↓	Так
8	22035	Веселокутська ГДПШ	I-II			75	4	8	9,4	↓	Так
9	22029	Северинівська гімназія	I-II			85		9	9,4	↓	Так
10	22043	Салиська ГПШ	I-II			64	2	8	8	↓	Так
11	22026	Лісовицька гімназія	I-II			63	13	8	7,9	↓	Так
12	22031	Володимирівська ГДПШ	I-II			53		7	7,6	↓	Так
13	22042	Ріжківська ГПШД	I-II			52	2	7	7,4	↓	Так
14	22037	Кирданівська ГПШ	I-II			57	1	8	7,1	↓	Так
15	22028	Юшківорізька ГДПШ	I-II			59	2	9	6,6	↓	Так