



**ІНФОРМАЦІЙНА ДОВІДКА ЩОДО РОЗРАХУНКУ ОБСЯГУ  
ОСВІТНЬОЇ СУБВЕНЦІЇ НА 2026 РІК  
СТУДЕНИКІВСЬКА ТГ**

**Базова інформація про засновника:**

Засновник	<i>Студениківська сільська територіальна громада</i>		
Код бюджету	<i>1050900000</i>		
Область	<i>Київська</i>	Фактична наповнюваність класів	<i>14,05</i>
Тип	<i>Сільська ТГ</i>	Розрахункова наповнюваність класів	<i>13,0</i>

Для цілей розрахунку освітньої субвенції громада не вважається прифронтовою.

З цієї причини тимчасова РНК (ТРНК) на 2026 рік визначається як РНК з буфером.

Це означає, що фактична наповнюваність класів (ФНК) порівнюється із замороженою РНК 2025 бюджетного року (ЗРНК).

Якщо значення ЗРНК близьке до ФНК (різниця не більше 1), ТРНК дорівнює ЗРНК.

Якщо ФНК набагато менше ЗРНК, ТРНК стає ЗРНК-1 (нижній буфер), у протилежному випадку стає ЗРНК+1 (верхній буфер).

Таким чином, ТРНК завжди знаходиться поруч з ЗРНК, за винятком того, що ТРНК не може бути менше 10 або більше 27,5.

Для Студениківської громади ЗРНК дорівнювала 12; ФНК після округлення до половини цілого дорівнює 14.

Допустимі значення ТРНК знаходяться в інтервалі (ЗРНК-1;ЗРНК+1) = (11;13).

Оскільки ФНК більше 13, ТРНК отримує значення верхнього буфера ЗРНК+1 = 13.

**Підсумки розподілу субвенції на 2026 рік:**

	К-ть учнів (факт)	К-ть класів (факт)	Сума (тис. грн)	На учня (грн)	На клас (грн)
Учні комунальних ЗЗСО, <i>з них у гірських населених пунктах</i>	562	40	27 028,6	48 094	675 716
<i>у тому числі поділ класів на групи</i>			379,5		
Українознавчий компонент					
Індивідуальні учні - екстернат	1		15,7	15 690	
Індивідуальні учні - сімейна форма	3		49,7	16 561	
Індивідуальні учні - ТОТ					
Учні спеціальних ЗЗСО (класів) <i>з них у гірських населених пунктах</i>					
<i>у тому числі поділ класів на групи</i>					
Учні НРЦ, <i>з них у гірських населених пунктах</i>					
Учні класів з вечірньою формою					
Вихованці пансіонів					
Вихованці спеціальних пансіонів					
Вихованці НРЦ					
Асистенти в інклюзивних класах		6	1 643,4		273 896
Учні ЗПО					
<b>Студениківська ТГ</b>	<b>566</b>	<b>40</b>	<b>28 737,4</b>		

Освітня субвенція, розрахована на весь бюджетний 2026 рік (не є остаточною, оскільки заплановано перерахунок її обсягів на вересень-грудень 2026 року), тис. грн:	<b>28 737,4</b>
Освітня субвенція, виділена на 8 місяців бюджетного 2026 року (68,6%), тис. грн:	<b>19 713,8</b>

**Детальний розрахунок обсягу освітньої субвенції для Студениківської сільської територіальної громади**

**Коефіцієнти, що застосовуються для даної АТО:**

Розрахункова наповнюваність класів	13,0
Коефіцієнт Кіпп для денних ЗЗСО	0,530
Розподіл на одного учня для педагогічних працівників, які не проводять уроки (денні ЗЗСО), грн	7 700
Коефіцієнт Кіпп для вечірніх шкіл	0,530
Розподіл на одного учня, для педагогічних працівників, які не проводять уроки (вечірні школи), грн	7 700
Коефіцієнт поділу класів на групи при вивченні окремих предметів для учнів групи I	1,017
Коефіцієнт поділу класів на групи при вивченні окремих предметів для учнів групи II	1,047
Коефіцієнт скорочення	1,00

**Коефіцієнти, що застосовуються для всіх АТО:**

Норматив бюджетної забезпеченості (грн)	14 527,5
Річна заробітна плата вчителів з нарахуваннями (тис. грн)	312,7
Річна заробітна плата асистентів вчителів з нарахуваннями (тис. грн)	273,9
Річна заробітна плата керівників ІРЦ з нарахуваннями (тис. грн)	401,4
Річна заробітна плата педпрацівників ІРЦ з нарахуваннями (тис. грн)	349,6
Розрахункова наповнюваність спеціальних класів (також приватних НРЦ)	9,0
Розрахункова наповнюваність класів НРЦ	6,0

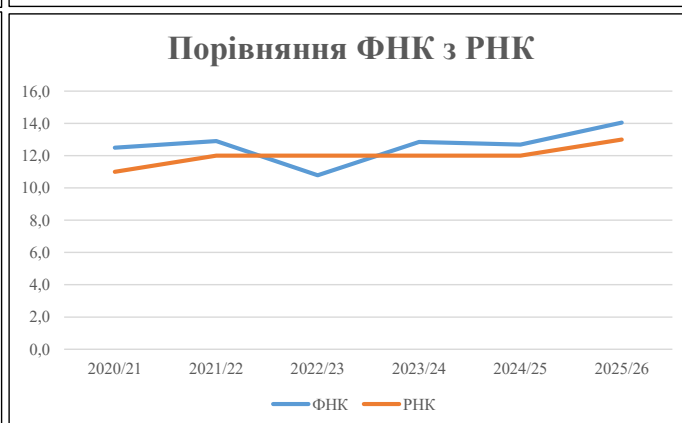
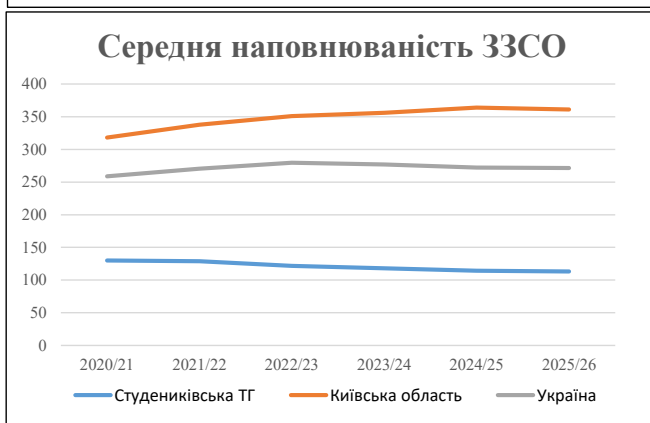
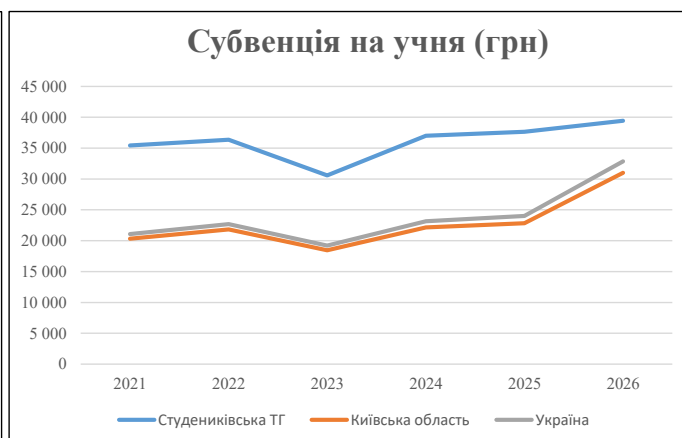
Рівень освіти	Учні	З них учні гірських шкіл			Класи	Розрахункова наповнюваність класу (групи)	Розрахункова кількість класів (групи)	Кількість годин навчального плану	Кількість необхідних годин у тиждень	Кількість ставок	Зарплати вчителів, тис. грн	Розподіл на одного учня, для пед. працівників, які не проводять уроки, грн	Зарплата пед. персоналу, що не проводить уроки, тис. грн	Зарплата пед. гірську місцевість, без поділу на групи, тис. грн	Коефіцієнт поділу класів на групи	Кількість ставок вчителів для поділу класів на групи	Зарплати персоналу, що проводить уроки у групах при події класів, тис. грн	Зарплата пед. персоналу разом (без надбавки за гірську місцевість), тис. грн	Відсоток учнів гірських шкіл	Надбавка для гірської місцевості	Зарплата всього пед. персоналу разом, тис. грн
		гр. 1	гр. 2	гр. 3																	
Як розраховано	Факт	Факт	Факт	Постанова	гр. 1 / гр. 4	Постанова	гр. 5 * гр. 6	гр. 7 / 18	гр. 8 * 14527,51	Постанова	гр. 1 * гр. 10 / 1000	гр. 9 + гр. 11	Постанова	гр. 8 * гр. 13	гр. 14 * 14527,51	гр. 12 + гр. 15	гр. 2 / гр. 1	0,25 * гр. 16 * гр. 17	гр. 16 + гр. 18		
<b>Загальні ЗЗСО</b>																					
Початкова (1-4)	215		17	13,0	17	23	391	21,7	6 792	7 700	1 655	8 447		0,017	1,21	379	27 029				27 029
Базова (5-9)	296	0	21	13,0	23	32,7	752	41,8	13 064	7 700	2 279	15 343									
Старша (10-11)	51		2	13,0	4	35,5	142	7,9	2 467	7 700	393	2 859									
<b>Українознавчий компонент</b>																					
Початкова (1-4)	0		0	13,0	0	6	0	0,0	0	7 700	0	0									
Базова (5-9)	0	0	0	13,0	0	8	0	0,0	0	7 700	0	0		0,017	0,00	0	0				0
Старша (10-11)	0		0	13,0	0	14	0	0,0	0	7 700	0	0									
<b>Індивідуальна освіта</b>																					
Екстернат (1-4)	0								0												
Екстернат (5-9)	0	0							0												16
Екстернат (10-12)	1								16												
Сімейна форма (1-4)	1								13												
Сімейна форма (5-9)	2	0							37												50
Сімейна форма (10-12)	0								0												
TOT (1-4)	0								0												
TOT (5-9)	0	0							0												0
TOT (10-12)	0								0												
<b>Спеціальна освіта</b>																					
Початкова (1-4)	0		0	9	0	36															
Базова (5-9)	0	0	0	9	0	36								0,047	0,00	0	0				0
Старша (10-11)	0		0	9	0	36															
<b>Навчально-реабілітаційні центри</b>																					
Початкова (1-4)	0		0	6	0	36				7 700											
Базова (5-9)	0	0	0	6	0	36				7 700				0,047	0,00	0	0				0
Старша (10-11)	0		0	6	0	36				7 700											
<b>Учні, які проживають в пансіонах (кількість ставок = кількість груп * 2)</b>																					
Загальні пансіони	0	0		20	0																0
Спеціальні пансіони	0	0		9	0																0
НРЦ	0	0		6	0																0
<b>Інклюзивні класи (кількість ставок = кількість класів * 1; обсяг субвенції = кількість ставок * 273,9), в колонках А і Б - кількість всіх і гірських інклюзивних класів після агрегації, у колонці Н - відсоток гірських інклюзивних класів</b>																					
Інклюзія	6	0		6				6,0	1 643				1 643								1 643
<b>Вечірня освіта</b>																					
Вечірні школи	0	0	0	16		23															0
<b>Заклади професійної освіти</b>																					
ЗПО	0	0	0	26																	0
<b>Разом</b>	<b>566</b>		<b>40</b>		<b>44</b>		<b>1 285</b>	<b>77,4</b>	<b>24 031</b>		<b>4 327</b>	<b>28 293</b>									<b>28 737,4</b>

## Історичні дані щодо учнів комунальних ЗЗСО Студениківської сільської територіальної громади

Фактичні значення за навчальні роки	2020/21	2021/22	2022/23	2023/24	2024/25	2025/26
Кількість учнів ЗЗСО	650	645	608	591	571	566
ФНК	12,5	12,9	10,8	12,8	12,7	14,1
РНК	11,0	12,0	12,0	12,0	12,0	13,0
Кількість ЗЗСО	5	5	5	5	5	5
Середня наповнюваність ЗЗСО	130	129	122	118	114	113

Дані за бюджетні роки	2021	2022	2023	2024	2025	2026
Обсяг субвенції (тис. грн)	23 042,4	23 444,0	18 595,2	21 861,6	21 493,5	22 322,0
Субвенція на учня (грн)	35 450	36 347	30 584	36 991	37 642	39 438

Зміна за роками	2021/22	2022/23	2023/24	2024/25	2025/26
Учні (%)	-0,8%	-5,7%	-2,8%	-3,4%	-0,9%
Субвенція (%)	1,7%	-20,7%	17,6%	-1,7%	3,9%
Субвенція на учня (%)	2,5%	-15,9%	20,9%	1,8%	4,8%
ФНК	0,40	-2,11	2,06	-0,16	1,36

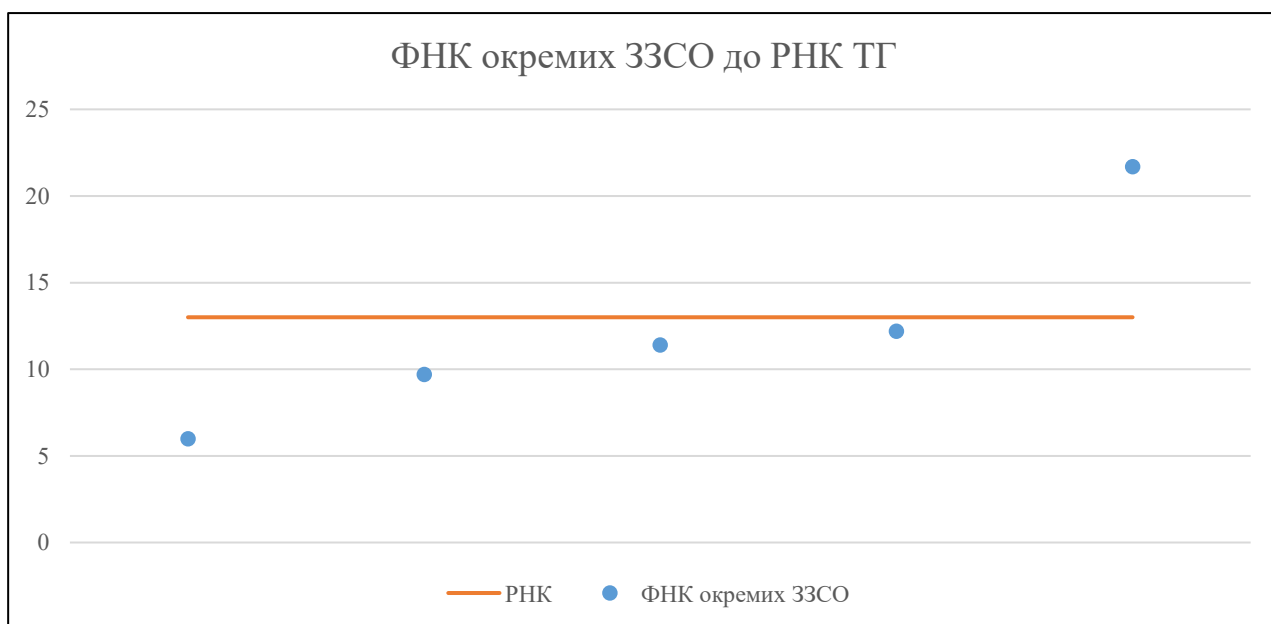


## Мережа ЗЗСО Студениківської сільської територіальної громади

	ЗЗСО		Учні		ФНК
Звичайний ЗЗСО	4	80,0%	560	98,9%	14,4
Опорний ЗЗСО					
Філія ЗЗСО	1	20,0%	6	1,1%	6,0
Загалом	5	100,0%	566	100,0%	14,1

	ЗЗСО		Учні		ФНК
<b>ЗЗСО крім спеціальних та НРЦ</b>					
ЗЗСО з ФНК більш ніж 14 (РНК + 1)	1	20,0%	260	45,9%	21,7
ЗЗСО з ФНК від 12 до 14	1	20,0%	110	19,4%	12,2
ЗЗСО з ФНК менш ніж 12 (РНК - 1)	3	60,0%	196	34,6%	10,3
ЗЗСО без класів					
Загалом (крім спеціальних та НРЦ)	5	100,0%	566	100,0%	14,1

	ЗЗСО		Учні		ФНК
Менше 20 учнів	1	20,0%	6	1,1%	6,0
Від 20 до 50 учнів					
Від 50 до 100 учнів	1	20,0%	87	15,4%	9,7
Від 100 до 200 учнів	2	40,0%	213	37,6%	11,8
Від 200 до 300 учнів	1	20,0%	260	45,9%	21,7
Від 300 до 400 учнів					
Від 400 до 600 учнів					
Від 600 до 800 учнів					
Від 800 до 1000 учнів					
Від 1000 до 1500 учнів					
Більше 1500 учнів					
Загалом	5	100,0%	566	100,0%	14,1



На графіку ЗЗСО упорядковані за збільшенням наповнюваності

**Перелік закладів загальної середньої освіти Студениківської сільської територіальної громади  
РНК = 13, ФНК = 14,05**

↑	ЗЗСО з ФНК більш ніж 14 (РНК + 1)
↔	ЗЗСО з ФНК від 12 до 14
↓	ЗЗСО з ФНК менш ніж 12 (РНК - 1)
—	ЗЗСО без класів

№ з/п	ID в АІКОМ	Назва ЗЗСО	Факт. ступ.	Статус	ID в АІКОМ опорного ЗЗСО	Кіл-ть учнів	з них за індивід. формою	Кіл-ть класів	ФНК		Включено до розрахунку субвенції
1	21915	Студениківський ОЗ ЛДПШГ	I-III	Опорна		260	1	12	21,7	↑	Так
2	21935	Переяславська ГДПШ	I-II			110	3	9	12,2	↔	Так
3	21917	Пристромська	I-II			103	1	9	11,4	↓	Так
4	21559	Семенівська ГДПШ	I-II			87		9	9,7	↓	Так
5	21927	Філія Соснівська початкова школа Студениківського ліц	I	Філія	21915	6		1	6	↓	Так