



ІНФОРМАЦІЙНА ДОВІДКА ЩОДО РОЗРАХУНКУ ОБСЯГУ ОСВІТНЬОЇ СУБВЕНЦІЇ НА 2026 РІК

СТАВИЩЕНСЬКА ТГ

Базова інформація про засновника:

Засновник	Ставищенська селищна територіальна громада		
Код бюджету	1056300000		
Область	Київська	Фактична наповнюваність класів	13,88
Тип	Селищна ТГ	Розрахункова наповнюваність класів	14,0

Для цілей розрахунку освітньої субвенції громада не вважається прифронтовою.

З цієї причини тимчасова РНК (ТРНК) на 2026 рік визначається як РНК з буфером.

Це означає, що фактична наповнюваність класів (ФНК) порівнюється із замороженою РНК 2025 бюджетного року (ЗРНК).

Якщо значення ЗРНК близьке до ФНК (різниця не більше 1), ТРНК дорівнює ЗРНК.

Якщо ФНК набагато менше ЗРНК, ТРНК стає ЗРНК-1 (нижній буфер), у протилежному випадку стає ЗРНК+1 (верхній буфер).

Таким чином, ТРНК завжди знаходиться поруч з ЗРНК, за винятком того, що ТРНК не може бути менше 10 або більше 27,5.

Для Ставищенської громади ЗРНК дорівнювала 14; ФНК після округлення до половини цілого дорівнює 14.

Допустимі значення ТРНК знаходяться в інтервалі (ЗРНК-1;ЗРНК+1) = (13;15).

Оскільки ФНК в межах допустимого інтервалу, ТРНК отримує значення ЗРНК = 14.

Підсумки розподілу субвенції на 2026 рік:

	К-ть учнів (факт)	К-ть класів (факт)	Сума (тис. грн)	На учня (грн)	На клас (грн)
Учні комунальних ЗЗСО, з них у гірських населених пунктах	1 915	138	86 127,0	44 975	624 109
у тому числі поділ класів на групи			1 216,5		
Українознавчий компонент					
Індивідуальні учні - екстернат	1		18,3	18 305	
Індивідуальні учні - сімейна форма	41		682,5	16 646	
Індивідуальні учні - ТОТ					
Учні спеціальних ЗЗСО (класів) з них у гірських населених пунктах					
у тому числі поділ класів на групи					
Учні НРЦ, з них у гірських населених пунктах					
Учні класів з вечірньою формою					
Вихованці пансіонів					
Вихованці спеціальних пансіонів					
Вихованці НРЦ					
Асистенти в інклюзивних класах		36	9 860,3		273 896
Учні ЗПО					
Ставищенська ТГ	1 957	138	96 688,0		

Освітня субвенція, розрахована на весь бюджетний 2026 рік (не є остаточною, оскільки заплановано перерахунок її обсягів на вересень-грудень 2026 року), тис. грн:	96 688,0
Освітня субвенція, виділена на 8 місяців бюджетного 2026 року (68,6%), тис. грн:	66 328,0

Детальний розрахунок обсягу освітньої субвенції для Ставищенської селищної територіальної громади

Коефіцієнти, що застосовуються для даної АТО:

Розрахункова наповнюваність класів	14,0
Коефіцієнт Кіпп для денних ЗЗСО	0,480
Розподіл на одного учня для педагогічних працівників, які не проводять уроки (денні ЗЗСО), грн	6 973
Коефіцієнт Кіпп для вечірніх шкіл	0,480
Розподіл на одного учня, для педагогічних працівників, які не проводять уроки (вечірні школи), грн	6 973
Коефіцієнт поділу класів на групи при вивченні окремих предметів для учнів групи I	1,017
Коефіцієнт поділу класів на групи при вивченні окремих предметів для учнів групи II	1,047
Коефіцієнт скорочення	1,00

Коефіцієнти, що застосовуються для всіх АТО:

Норматив бюджетної забезпеченості (грн)	14 527,5
Річна заробітна плата вчителів з нарахуваннями (тис. грн)	312,7
Річна заробітна плата асистентів вчителів з нарахуваннями (тис. грн)	273,9
Річна заробітна плата керівників ІРЦ з нарахуваннями (тис. грн)	401,4
Річна заробітна плата педпрацівників ІРЦ з нарахуваннями (тис. грн)	349,6
Розрахункова наповнюваність спеціальних класів (також приватних НРЦ)	9,0
Розрахункова наповнюваність класів НРЦ	6,0

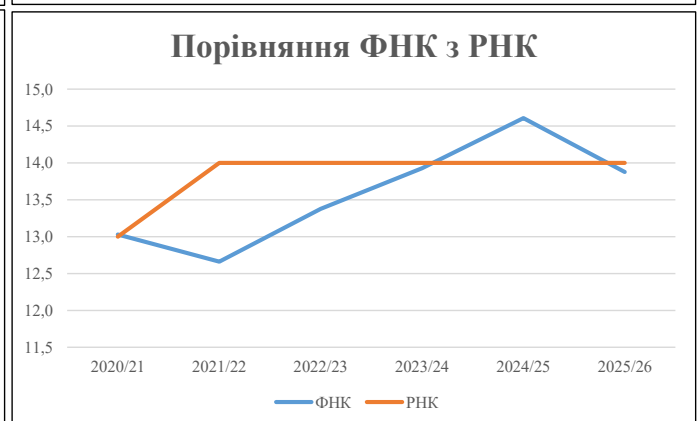
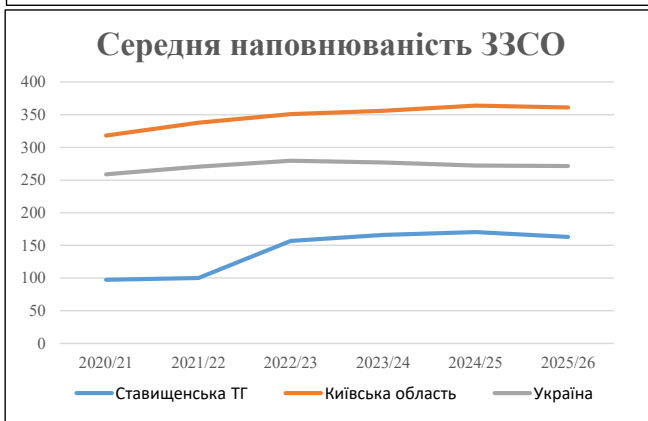
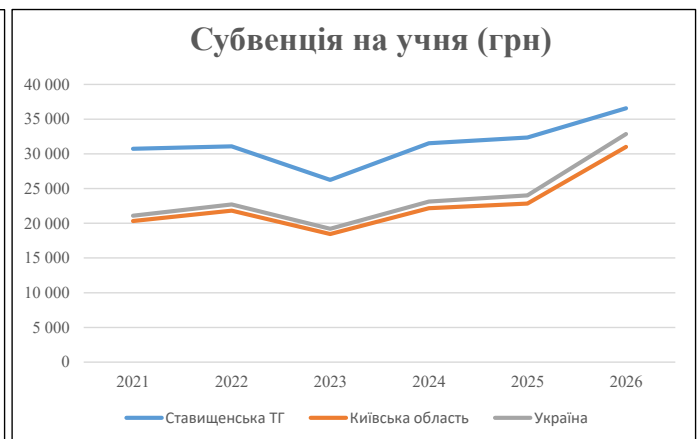
Рівень освіти	Учні	З них учні гірських шкіл			Класи	Розрахункова наповнюваність класу (групи)		Кількість годин навчального плану	Кількість необхідних годин у тиждень	Кількість ставок	Зарплати вчителів, тис. грн	Розподіл на одного учня, для пед. працівників, які не проводять уроки, грн	Зарплата пед. персоналу, що не проводить уроки, тис. грн	Зарплата пед. гірську місцевість, без поділу на групи, тис. грн	Коефіцієнт поділу класів на групи	Кількість ставок вчителів для поділу класів на групи	Зарплати персоналу, що проводить уроки у групах при події класів, тис. грн	Зарплата пед. персоналу разом (без надбавки за гірську місцевість), тис. грн	Відсоток учнів гірських шкіл	Надбавка для гірської місцевості	Зарплата всього пед. персоналу разом, тис. грн	
		гр. 1	гр. 2	гр. 3		гр. 4	гр. 5															гр. 6
Як розраховано	Факт	Факт	Факт	Постанова	гр. 1 / гр. 4	Постанова	гр. 5 * гр. 6	гр. 7 / 18	гр. 8 * 14527,51	Постанова	гр. 1 * гр. 10 / 1000	гр. 9 + гр. 11	Постанова	гр. 8 * гр. 13	гр. 14 * 14527,51	гр. 12 + гр. 15	гр. 2 / гр. 1	0,25 * гр. 16 * гр. 17	гр. 16 + гр. 18			
Загальні ЗЗСО																						
Початкова (1-4)	633			55	14,0	46	23	1 058	58,8	18 377	6 973	4 414	22 791		0,017	3,89	1 216	86 127				86 127
Базова (5-9)	1 018	0		72	14,0	73	32,7	2 387	132,6	41 464	6 973	7 099	48 562									
Старша (10-11)	264			11	14,0	19	35,5	675	37,5	11 716	6 973	1 841	13 557									
Українознавчий компонент																						
Початкова (1-4)	0			0	14,0	0	6	0	0,0	0	6 973	0	0									0
Базова (5-9)	0	0		0	14,0	0	8	0	0,0	0	6 973	0	0	0,017	0,00	0	0					0
Старша (10-11)	0			0	14,0	0	14	0	0,0	0	6 973	0	0									
Індивідуальна освіта																						
Екстернат (1-4)	0									0												0
Екстернат (5-9)	1	0								18												18
Екстернат (10-12)	0									0												0
Сімейна форма (1-4)	11									144												683
Сімейна форма (5-9)	26	0								476												683
Сімейна форма (10-12)	4									63												0
TOT (1-4)	0									0												0
TOT (5-9)	0	0								0												0
TOT (10-12)	0									0												0
Спеціальна освіта																						
Початкова (1-4)	0			0	9	0	36															0
Базова (5-9)	0	0		0	9	0	36							0,047	0,00	0	0					0
Старша (10-11)	0			0	9	0	36															0
Навчально-реабілітаційні центри																						
Початкова (1-4)	0			0	6	0	36				6 973											0
Базова (5-9)	0	0		0	6	0	36				6 973			0,047	0,00	0	0					0
Старша (10-11)	0			0	6	0	36				6 973											0
Учні, які проживають в пансіонах (кількість ставок = кількість груп * 2)																						
Загальні пансіони	0	0		0	20	0																0
Спеціальні пансіони	0	0		0	9	0																0
НРЦ	0	0		0	6	0																0
Інклюзивні класи (кількість ставок = кількість класів * 1; обсяг субвенції = кількість ставок * 273,9), в колонках А і Б - кількість всіх і гірських інклюзивних класів після агрегації, у колонці Н - відсоток гірських інклюзивних класів																						
Інклюзія	36	0			36				36,0	9 860				9 860								9 860
Вечірня освіта																						
Вечірні школи	0	0		0	16		23															0
Заклади професійної освіти																						
ЗПО	0	0		0	26																	0
Разом	1 957		138		138		4 120	264,9	82 118		13 354	94 771										96 688,0

Історичні дані щодо учнів комунальних ЗЗСО Ставищенської селищної територіальної громади

Фактичні значення за навчальні роки	2020/21	2021/22	2022/23	2023/24	2024/25	2025/26
Кількість учнів ЗЗСО	2 241	2 203	2 197	2 159	2 045	1 957
ФНК	13,0	12,7	13,4	13,9	14,6	13,9
РНК	13,0	14,0	14,0	14,0	14,0	14,0
Кількість ЗЗСО	23	22	14	13	12	12
Середня наповнюваність ЗЗСО	97	100	157	166	170	163

Дані за бюджетні роки	2021	2022	2023	2024	2025	2026
Обсяг субвенції (тис. грн)	68 846,4	68 449,0	57 652,4	68 041,0	66 165,0	71 556,8
Субвенція на учня (грн)	30 721	31 071	26 247	31 515	32 355	36 565

Зміна за роками		2021/22	2022/23	2023/24	2024/25	2025/26
Учні (%)		-1,7%	-0,3%	-1,7%	-5,3%	-4,3%
Субвенція (%)		-0,6%	-15,8%	18,0%	-2,8%	8,1%
Субвенція на учня (%)		1,1%	-15,5%	20,1%	2,7%	13,0%
ФНК		-0,37	0,72	0,55	0,68	-0,73

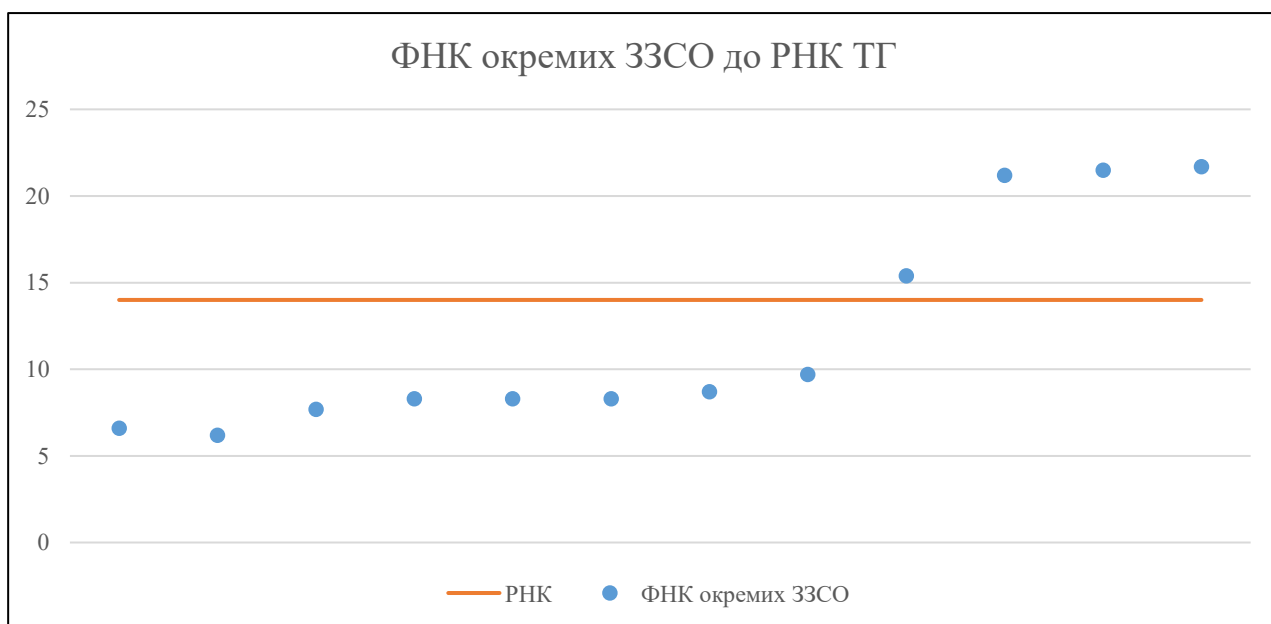


Мережа ЗЗСО Ставищенської селищної територіальної громади

	ЗЗСО		Учні		ФНК
	кількість	відсоток	кількість	відсоток	кількість
Звичайний ЗЗСО	12	100,0%	1 957	100,0%	14,2
Опорний ЗЗСО					
Філія ЗЗСО					
Загалом	12	100,0%	1 957	100,0%	13,9

	ЗЗСО		Учні		ФНК
	кількість	відсоток	кількість	відсоток	кількість
ЗЗСО крім спеціальних та НРЦ					
ЗЗСО з ФНК більш ніж 15 (РНК + 1)	4	33,3%	1 389	71,0%	20,7
ЗЗСО з ФНК від 13 до 15					
ЗЗСО з ФНК менш ніж 13 (РНК - 1)	8	66,7%	568	29,0%	8,0
ЗЗСО без класів					
Загалом (крім спеціальних та НРЦ)	12	100,0%	1 957	100,0%	13,9

	ЗЗСО		Учні		ФНК
	кількість	відсоток	кількість	відсоток	кількість
Менше 20 учнів					
Від 20 до 50 учнів					
Від 50 до 100 учнів	8	66,7%	568	29,0%	8,0
Від 100 до 200 учнів	1	8,3%	139	7,1%	15,4
Від 200 до 300 учнів	1	8,3%	276	14,1%	21,2
Від 300 до 400 учнів					
Від 400 до 600 учнів	2	16,7%	974	49,8%	21,6
Від 600 до 800 учнів					
Від 800 до 1000 учнів					
Від 1000 до 1500 учнів					
Більше 1500 учнів					
Загалом	12	100,0%	1 957	100,0%	13,9



На графіку ЗЗСО упорядковані за збільшенням наповнюваності

**Перелік закладів загальної середньої освіти Ставищенської селищної територіальної громади
РНК = 14, ФНК = 13,88**

↑	ЗЗСО з ФНК більш ніж 15 (РНК + 1)
↔	ЗЗСО з ФНК від 13 до 15
↓	ЗЗСО з ФНК менш ніж 13 (РНК - 1)
—	ЗЗСО без класів

№ з/п	ID в АІКОМ	Назва ЗЗСО	Факт. ступ.	Статус	ID в АІКОМ опорного ЗЗСО	Кіл-ть учнів	з них за індивід. формою	Кіл-ть класів	ФНК		Включено до розрахунку субвенції
1	22007	Ставищенський ЛПШГ №1	I-III			500	12	23	21,7	↑	Так
2	22008	Ставищенський ліцей ЛПШГ №2	I-III			474	12	22	21,5	↑	Так
3	22003	ОЗ Іванівський ЛДПШГ	I-III	Опорна		276	3	13	21,2	↑	Так
4	22005	Розкішнянська ГПШ	I-II			139	6	9	15,4	↑	Так
5	21999	Бесідська гімназія	I-II			87	7	9	9,7	↓	Так
6	22012	Винарівська ГДПШ	I-II			78	6	9	8,7	↓	Так
7	22004	ОЗО Красилівська гімназія	I-II	Опорна		75	3	9	8,3	↓	Так
8	22001	Гостромогильська гімназія	I-II			75	4	9	8,3	↓	Так
9	22000	Гейсиська ПшГ	I-II			75	4	9	8,3	↓	Так
10	22006	Стрижавська гімназія	I-II			69	2	9	7,7	↓	Так
11	22002	Журавльська ГПШД	I-II			53		8	6,6	↓	Так
12	22018	Ясенівська ГПШ	I-II			56		9	6,2	↓	Так