



## ІНФОРМАЦІЙНА ДОВІДКА ЩОДО РОЗРАХУНКУ ОБСЯГУ ОСВІТНЬОЇ СУБВЕНЦІЇ НА 2026 РІК

### СЛАВУТИЦЬКА ТГ

#### Базова інформація про засновника:

Засновник	Славутицька міська територіальна громада		
Код бюджету	1056200000		
Область	Київська	Фактична наповнюваність класів	21,04
Тип	Міська ТГ	Розрахункова наповнюваність класів	24,0

Для цілей розрахунку освітньої субвенції громада не вважається прифронтовою.

З цієї причини тимчасова РНК (ТРНК) на 2026 рік визначається як РНК з буфером.

Це означає, що фактична наповнюваність класів (ФНК) порівнюється із замороженою РНК 2025 бюджетного року (ЗРНК).

Якщо значення ЗРНК близьке до ФНК (різниця не більше 1), ТРНК дорівнює ЗРНК.

Якщо ФНК набагато менше ЗРНК, ТРНК стає ЗРНК-1 (нижній буфер), у протилежному випадку стає ЗРНК+1 (верхній буфер).

Таким чином, ТРНК завжди знаходиться поруч з ЗРНК, за винятком того, що ТРНК не може бути менше 10 або більше 27,5.

Для Славутицької громади ЗРНК дорівнювала 25; ФНК після округлення до половини цілого дорівнює 21.

Допустимі значення ТРНК знаходяться в інтервалі (ЗРНК-1;ЗРНК+1) = (24;26).

Оскільки ФНК менше 24, ТРНК отримує значення нижнього буфера ЗРНК-1 = 24.

#### Підсумки розподілу субвенції на 2026 рік:

	К-ть учнів (факт)	К-ть класів (факт)	Сума (тис. грн)	На учня (грн)	На клас (грн)
Учні комунальних ЗЗСО, з них у гірських населених пунктах	1 746	83	48 262,6	27 642	581 477
у тому числі поділ класів на групи			3 857,1		
Українознавчий компонент					
Індивідуальні учні - екстернат	186		3 083,0	16 575	
Індивідуальні учні - сімейна форма	18		287,6	15 980	
Індивідуальні учні - ТОТ					
Учні спеціальних ЗЗСО (класів) з них у гірських населених пунктах					
у тому числі поділ класів на групи					
Учні НРЦ, з них у гірських населених пунктах					
Учні класів з вечірньою формою					
Вихованці пансіонів					
Вихованці спеціальних пансіонів					
Вихованці НРЦ					
Асистенти в інклюзивних класах		25	6 847,4		273 896
Учні ЗПО					
<b>Славутицька ТГ</b>	<b>1 950</b>	<b>83</b>	<b>58 480,7</b>		

Освітня субвенція, розрахована на весь бюджетний 2026 рік (не є остаточною, оскільки заплановано перерахунок її обсягів на вересень-грудень 2026 року), тис. грн:	<b>58 480,7</b>
Освітня субвенція, виділена на 8 місяців бюджетного 2026 року (68,6%), тис. грн:	<b>40 117,7</b>

**Детальний розрахунок обсягу освітньої субвенції для Славутинської міської територіальної громади**

**Коефіцієнти, що застосовуються для даної АТО:**

Розрахункова наповнюваність класів	24,0
Коефіцієнт Кіпп для денних ЗЗСО	0,230
Розподіл на одного учня для педагогічних працівників, які не проводять уроки (денні ЗЗСО), грн	3 341
Коефіцієнт Кіпп для вечірніх шкіл	0,230
Розподіл на одного учня, для педагогічних працівників, які не проводять уроки (вечірні школи), грн	3 341
Коефіцієнт поділу класів на групи при вивченні окремих предметів для учнів групи I	1,100
Коефіцієнт поділу класів на групи при вивченні окремих предметів для учнів групи II	1,047
Коефіцієнт скорочення	1,00

**Коефіцієнти, що застосовуються для всіх АТО:**

Норматив бюджетної забезпеченості (грн)	14 527,5
Річна заробітна плата вчителів з нарахуваннями (тис. грн)	312,7
Річна заробітна плата асистентів вчителів з нарахуваннями (тис. грн)	273,9
Річна заробітна плата керівників ІРЦ з нарахуваннями (тис. грн)	401,4
Річна заробітна плата педпрацівників ІРЦ з нарахуваннями (тис. грн)	349,6
Розрахункова наповнюваність спеціальних класів (також приватних НРЦ)	9,0
Розрахункова наповнюваність класів НРЦ	6,0

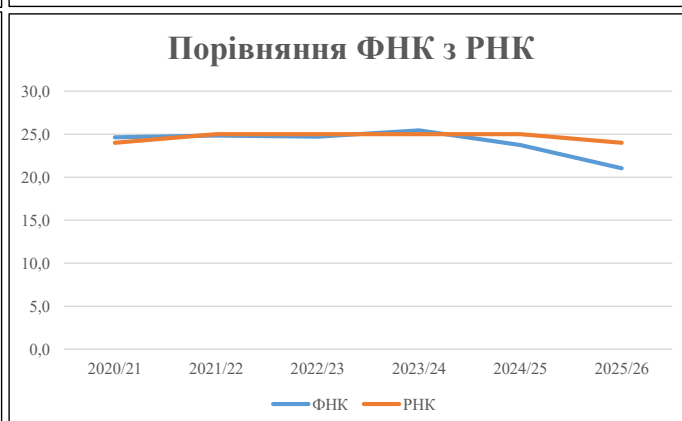
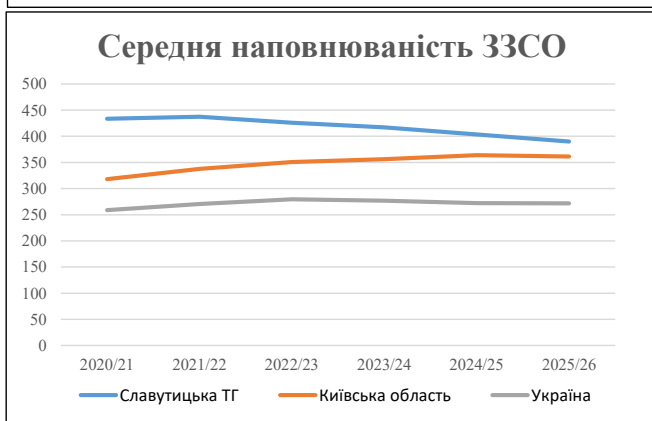
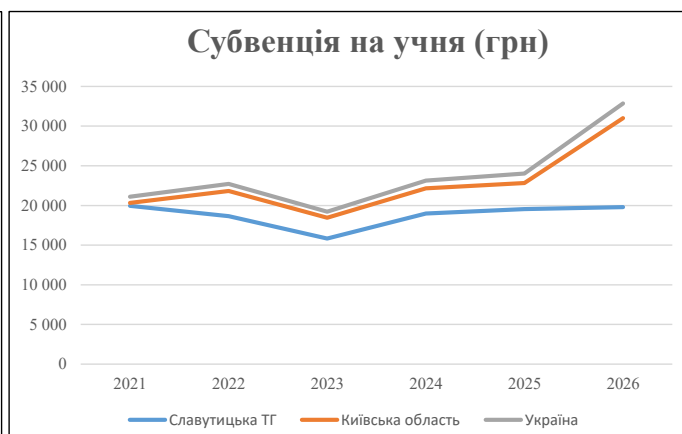
Рівень освіти	Учні	З них учні гірських шкіл			Класи	Розрахункова наповнюваність класу (групи)	Розрахункова кількість класів (групи)	Кількість годин навчального плану	Кількість необхідних годин у тиждень	Кількість ставок	Зарплати вчителів, тис. грн	Розподіл на одного учня, для пед. працівників, які не проводять уроки, грн	Зарплата пед. персоналу, що не проводять уроки, тис. грн	Зарплата пед. гірську місцевість, без поділу на групи, тис. грн	Коефіцієнт поділу класів на групи	Кількість ставок вчителів для поділу класів на групи	Зарплати персоналу, що проводить уроки у групах при поділі класів, тис. грн	Зарплата пед. персоналу разом (без надбавки за гірську місцевість), тис. грн	Відсоток учнів гірських шкіл	Надбавка для гірської місцевості	Зарплата всього пед. персоналу разом, тис. грн
		гр. 1	гр. 2	гр. 3																	
Як розраховано	Факт	Факт	Факт	Постанова	гр. 1 / гр. 4	Постанова	гр. 5 * гр. 6	гр. 7 / 18	гр. 8 * 14527,51	Постанова	гр. 1 * гр. 10 / 1000	гр. 9 + гр. 11	Постанова	гр. 8 * гр. 13	гр. 14 * 14527,51	гр. 12 + гр. 15	гр. 2 / гр. 1	0,25 * гр. 16 * гр. 17	гр. 16 + гр. 18		
<b>Загальні ЗЗСО</b>																					
Початкова (1-4)	569		27	24,0	24	23	552	30,7	9 588	3 341	1 901	11 489									
Базова (5-9)	894	0	42	24,0	38	32,7	1 243	69,0	21 584	3 341	2 987	24 571	0,100	12,34	3 857	48 263					48 263
Старша (10-11)	283		14	24,0	12	35,5	426	23,7	7 400	3 341	946	8 345									
<b>Українознавчий компонент</b>																					
Початкова (1-4)	0	0	0	24,0	0	6	0	0,0	0	3 341	0	0									
Базова (5-9)	0	0	0	24,0	0	8	0	0,0	0	3 341	0	0	0,100	0,00	0	0					0
Старша (10-11)	0	0	0	24,0	0	14	0	0,0	0	3 341	0	0									
<b>Індивідуальна освіта</b>																					
Екстернат (1-4)	38								497												
Екстернат (5-9)	101	0							1 849									3 083			3 083
Екстернат (10-12)	47								737												
Сімейна форма (1-4)	7								92												
Сімейна форма (5-9)	9	0							165									288			288
Сімейна форма (10-12)	2								31												
TOT (1-4)	0								0												
TOT (5-9)	0	0							0									0			0
TOT (10-12)	0								0												
<b>Спеціальна освіта</b>																					
Початкова (1-4)	0		0	9	0	36															
Базова (5-9)	0	0	0	9	0	36							0,047	0,00	0	0					0
Старша (10-11)	0		0	9	0	36															
<b>Навчально-реабілітаційні центри</b>																					
Початкова (1-4)	0		0	6	0	36				3 341											
Базова (5-9)	0	0	0	6	0	36				3 341				0,047	0,00	0	0				0
Старша (10-11)	0		0	6	0	36				3 341											
<b>Учні, які проживають в пансіонах (кількість ставок = кількість груп * 2)</b>																					
Загальні пансіони	0	0		20	0																0
Спеціальні пансіони	0	0		9	0																0
НРЦ	0	0		6	0																0
<b>Інклюзивні класи (кількість ставок = кількість класів * 1; обсяг субвенції = кількість ставок * 273,9), в колонках А і Б - кількість всіх і гірських інклюзивних класів після агрегації, у колонці Н - відсоток гірських інклюзивних класів</b>																					
Інклюзія	25	0		25				25,0	6 847					6 847							6 847
<b>Вечірня освіта</b>																					
Вечірні школи	0	0	0	16		23															0
<b>Заклади професійної освіти</b>																					
ЗПО	0	0	0	26																	0
<b>Разом</b>	<b>1 950</b>		<b>83</b>		<b>74</b>		<b>2 221</b>	<b>148,4</b>	<b>48 790</b>		<b>5 834</b>	<b>51 253</b>									<b>58 480,7</b>

## Історичні дані щодо учнів комунальних ЗЗСО Славутицької міської територіальної громади

Фактичні значення за навчальні роки	2020/21	2021/22	2022/23	2023/24	2024/25	2025/26
Кількість учнів ЗЗСО	2 168	2 187	2 129	2 086	2 017	1 950
ФНК	24,6	24,9	24,7	25,4	23,7	21,0
РНК	24,0	25,0	25,0	25,0	25,0	24,0
Кількість ЗЗСО	5	5	5	5	5	5
Середня наповнюваність ЗЗСО	434	437	426	417	403	390

Дані за бюджетні роки	2021	2022	2023	2024	2025	2026
Обсяг субвенції (тис. грн)	43 258,2	40 765,7	33 702,1	39 573,6	39 408,3	38 571,5
Субвенція на учня (грн)	19 953	18 640	15 830	18 971	19 538	19 780

Зміна за роками		2021/22	2022/23	2023/24	2024/25	2025/26
Учні (%)		0,9%	-2,7%	-2,0%	-3,3%	-3,3%
Субвенція (%)		-5,8%	-17,3%	17,4%	-0,4%	-2,1%
Субвенція на учня (%)		-6,6%	-15,1%	19,8%	3,0%	1,2%
ФНК		0,22	-0,13	0,72	-1,71	-2,69

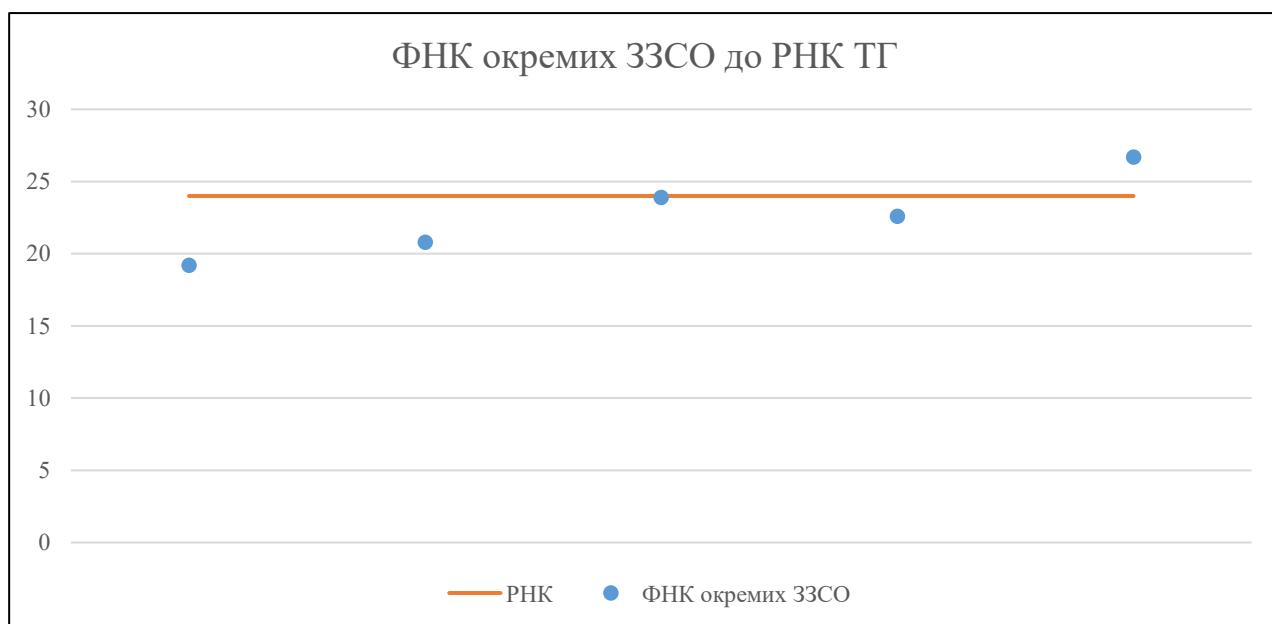


## Мережа ЗЗСО Славутицької міської територіальної громади

	ЗЗСО		Учні		ФНК
	кількість	відсоток	кількість	відсоток	кількість
Звичайний ЗЗСО	5	100,0%	1 950	100,0%	23,5
Опорний ЗЗСО					
Філія ЗЗСО					
Загалом	5	100,0%	1 950	100,0%	21,0

	ЗЗСО		Учні		ФНК
	кількість	відсоток	кількість	відсоток	кількість
<b>ЗЗСО крім спеціальних та НРЦ</b>					
ЗЗСО з ФНК більш ніж 25 (РНК + 1)	1	20,0%	748	38,4%	26,7
ЗЗСО з ФНК від 23 до 25	1	20,0%	359	18,4%	23,9
ЗЗСО з ФНК менш ніж 23 (РНК - 1)	3	60,0%	843	43,2%	21,1
ЗЗСО без класів					
Загалом (крім спеціальних та НРЦ)	5	100,0%	1 950	100,0%	21,0

	ЗЗСО		Учні		ФНК
	кількість	відсоток	кількість	відсоток	кількість
Менше 20 учнів					
Від 20 до 50 учнів					
Від 50 до 100 учнів					
Від 100 до 200 учнів					
Від 200 до 300 учнів	2	40,0%	482	24,7%	20,1
Від 300 до 400 учнів	2	40,0%	720	36,9%	23,2
Від 400 до 600 учнів					
Від 600 до 800 учнів	1	20,0%	748	38,4%	26,7
Від 800 до 1000 учнів					
Від 1000 до 1500 учнів					
Більше 1500 учнів					
Загалом	5	100,0%	1 950	100,0%	21,0



На графіку ЗЗСО упорядковані за збільшенням наповнюваності

**Перелік закладів загальної середньої освіти Славутицької міської територіальної громади  
РНК = 24, ФНК = 21,04**

↑	ЗЗСО з ФНК більш ніж 25 (РНК + 1)
↔	ЗЗСО з ФНК від 23 до 25
↓	ЗЗСО з ФНК менш ніж 23 (РНК - 1)
—	ЗЗСО без класів

№ з/п	ID в АІКОМ	Назва ЗЗСО	Факт. ступ.	Статус	ID в АІКОМ опорного ЗЗСО	Кіл-ть учнів	з них за індивід. формою	Кіл-ть класів	ФНК		Включено до розрахунку субвенції
1	22244	Славутицький ЛПШГ " БезМеж"	I-III			748	101	28	26,7	↑	Так
2	22243	Славутицький ЛПШГ №3	I-III			359	69	15	23,9	↔	Так
3	22241	Славутицький ЛПШГ №1	I-III			361	49	16	22,6	↓	Так
4	22245	Славутицький ЛГ	II-III			271	8	13	20,8	↓	Так
5	22242	Славутицька ГПш "КрОКУс"	I-II			211	14	11	19,2	↓	Так