



ІНФОРМАЦІЙНА ДОВІДКА ЩОДО РОЗРАХУНКУ ОБСЯГУ ОСВІТНЬОЇ СУБВЕНЦІЇ НА 2026 РІК

СКВИРСЬКА ТГ

Базова інформація про засновника:

Засновник	Сквирська міська територіальна громада		
Код бюджету	1056100000		
Область	Київська	Фактична наповнюваність класів	14,61
Тип	Міська ТГ	Розрахункова наповнюваність класів	15,5

Для цілей розрахунку освітньої субвенції громада не вважається прифронтовою.

З цієї причини тимчасова РНК (ТРНК) на 2026 рік визначається як РНК з буфером.

Це означає, що фактична наповнюваність класів (ФНК) порівнюється із замороженою РНК 2025 бюджетного року (ЗРНК).

Якщо значення ЗРНК близьке до ФНК (різниця не більше 1), ТРНК дорівнює ЗРНК.

Якщо ФНК набагато менше ЗРНК, ТРНК стає ЗРНК-1 (нижній буфер), у протилежному випадку стає ЗРНК+1 (верхній буфер).

Таким чином, ТРНК завжди знаходиться поруч з ЗРНК, за винятком того, що ТРНК не може бути менше 10 або більше 27,5.

Для Сквирської громади ЗРНК дорівнювала 15,5; ФНК після округлення до половини цілого дорівнює 14,5.

Допустимі значення ТРНК знаходяться в інтервалі (ЗРНК-1;ЗРНК+1) = (14,5;16,5).

Оскільки ФНК в межах допустимого інтервалу, ТРНК отримує значення ЗРНК = 15,5.

Підсумки розподілу субвенції на 2026 рік:

	К-ть учнів (факт)	К-ть класів (факт)	Сума (тис. грн)	На учня (грн)	На клас (грн)
Учні комунальних ЗЗСО,	2 775	190	112 069,5	40 385	589 840
з них у гірських населених пунктах					
у тому числі поділ класів на групи			1 583,6		
Українознавчий компонент					
Індивідуальні учні - екстернат	110		1 812,2	16 474	
Індивідуальні учні - сімейна форма	14		217,0	15 503	
Індивідуальні учні - ТОТ					
Учні спеціальних ЗЗСО (класів)					
з них у гірських населених пунктах					
у тому числі поділ класів на групи					
Учні НРЦ,					
з них у гірських населених пунктах					
Учні класів з вечірньою формою					
Вихованці пансіонів					
Вихованці спеціальних пансіонів					
Вихованці НРЦ					
Асистенти в інклюзивних класах		40	10 955,8		273 896
Учні ЗПО					
Сквирська ТГ	2 899	190	125 054,6		

Освітня субвенція, розрахована на весь бюджетний 2026 рік (не є остаточною, оскільки заплановано перерахунок її обсягів на вересень-грудень 2026 року), тис. грн:	125 054,6
Освітня субвенція, виділена на 8 місяців бюджетного 2026 року (68,6%), тис. грн:	85 787,4

Детальний розрахунок обсягу освітньої субвенції для Сквирської міської територіальної громади

Коефіцієнти, що застосовуються для даної АТО:

Розрахунок наповнюваність класів	15,5
Коефіцієнт Кіпп для денних ЗЗСО	0,430
Розподіл на одного учня для педагогічних працівників, які не проводять уроки (денні ЗЗСО), грн	6 247
Коефіцієнт Кіпп для вечірніх шкіл	0,430
Розподіл на одного учня, для педагогічних працівників, які не проводять уроки (вечірні школи), грн	6 247
Коефіцієнт поділу класів на групи при вивченні окремих предметів для учнів групи I	1,017
Коефіцієнт поділу класів на групи при вивченні окремих предметів для учнів групи II	1,047
Коефіцієнт скорочення	1,00

Коефіцієнти, що застосовуються для всіх АТО:

Норматив бюджетної забезпеченості (грн)	14 527,5
Річна заробітна плата вчителів з нарахуваннями (тис. грн)	312,7
Річна заробітна плата асистентів вчителів з нарахуваннями (тис. грн)	273,9
Річна заробітна плата керівників ІРЦ з нарахуваннями (тис. грн)	401,4
Річна заробітна плата педпрацівників ІРЦ з нарахуваннями (тис. грн)	349,6
Розрахунок наповнюваність спеціальних класів (також приватних НРЦ)	9,0
Розрахунок наповнюваність класів НРЦ	6,0

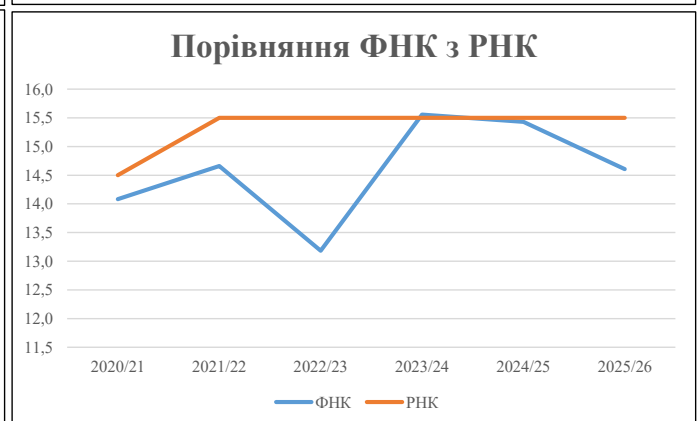
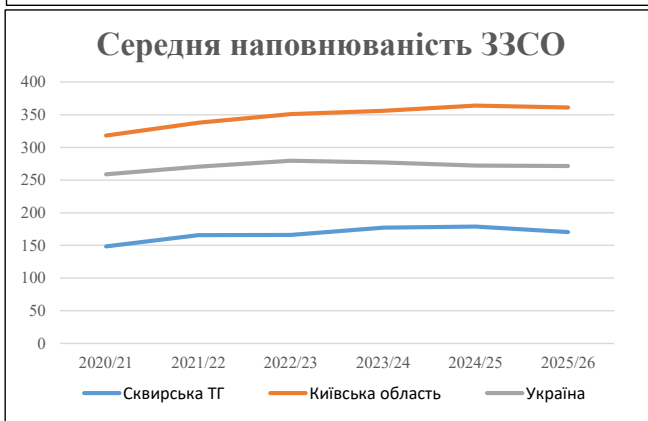
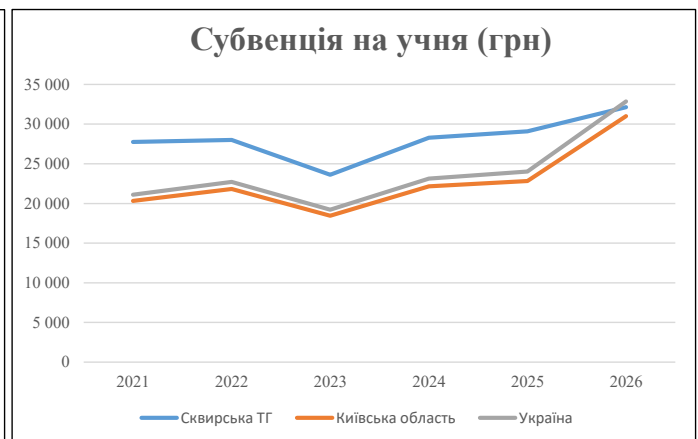
Рівень освіти	Учні	З них учні гірських шкіл			Класи	Розрахунок наповнюваність класу (групи)		Кількість годин навчального плану	Кількість необхідних годин у тиждень	Кількість ставок	Зарплати вчителів, тис. грн	Розподіл на одного учня, для пед. працівників, які не проводять уроки, грн	Зарплата пед. персоналу, що не проводить уроки, тис. грн	Зарплата пед. гірську місцевість, без поділу на групи, тис. грн	Коефіцієнт поділу класів на групи	Кількість ставок вчителів для поділу класів на групи	Зарплати персоналу, що проводить уроки у групах при події класів, тис. грн	Зарплата пед. персоналу разом (без надбавки за гірську місцевість), тис. грн	Відсоток учнів гірських шкіл	Надбавка для гірської місцевості	Зарплата всього пед. персоналу разом, тис. грн	
		гр. 1	гр. 2	гр. 3		гр. 4	гр. 5															гр. 6
Як розраховано	Факт	Факт	Факт	Постанова	гр. 1 / гр. 4	Постанова	гр. 5 * гр. 6	гр. 7 / 18	гр. 8 * 14527,51	Постанова	гр. 1 * гр. 10 / 1000	гр. 9 + гр. 11	Постанова	гр. 8 * гр. 13	гр. 14 * 14527,51	гр. 12 + гр. 15	гр. 2 / гр. 1	0,25 * гр. 16 * гр. 17	гр. 16 + гр. 18			
Загальні ЗЗСО																						
Початкова (1-4)	926		77	15,5	60	23	1 380	76,7	23 970	6 247	5 785	29 755										
Базова (5-9)	1 531	0	98	15,5	99	32,7	3 237	179,9	56 231	6 247	9 564	65 795	0,017	5,06	1 584	112 070						112 070
Старша (10-11)	318		15	15,5	21	35,5	746	41,4	12 949	6 247	1 986	14 936										
Українознавчий компонент																						
Початкова (1-4)	0		0	15,5	0	6	0	0,0	0	6 247	0	0										
Базова (5-9)	0	0	0	15,5	0	8	0	0,0	0	6 247	0	0	0,017	0,00	0	0						0
Старша (10-11)	0		0	15,5	0	14	0	0,0	0	6 247	0	0										
Індивідуальна освіта																						
Екстернат (1-4)	26								340													
Екстернат (5-9)	59	0							1 080													1 812
Екстернат (10-12)	25								392													
Сімейна форма (1-4)	7								92													
Сімейна форма (5-9)	6	0							110													217
Сімейна форма (10-12)	1								16													
TOT (1-4)	0								0													
TOT (5-9)	0	0							0													0
TOT (10-12)	0								0													
Спеціальна освіта																						
Початкова (1-4)	0		0	9	0	36																
Базова (5-9)	0	0	0	9	0	36							0,047	0,00	0	0						0
Старша (10-11)	0		0	9	0	36																
Навчально-реабілітаційні центри																						
Початкова (1-4)	0		0	6	0	36				6 247												
Базова (5-9)	0	0	0	6	0	36				6 247			0,047	0,00	0	0						0
Старша (10-11)	0		0	6	0	36				6 247												
Учні, які проживають в пансіонах (кількість ставок = кількість груп * 2)																						
Загальні пансіони	0	0		20	0																	0
Спеціальні пансіони	0	0		9	0																	0
НРЦ	0	0		6	0																	0
Інклюзивні класи (кількість ставок = кількість класів * 1; обсяг субвенції = кількість ставок * 273,9), в колонках А і Б - кількість всіх і гірських інклюзивних класів після агрегації, у колонці Н - відсоток гірських інклюзивних класів																						
Інклюзія	40	0		40				40,0	10 956			10 956										10 956
Вечірня освіта																						
Вечірні школи	0	0	0	16		23																0
Заклади професійної освіти																						
ЗПО	0	0	0	26																		0
Разом	2 899		190		180		5 363	337,9	106 136		17 335	121 442										125 054,6

Історичні дані щодо учнів комунальних ЗЗСО Сквирської міської територіальної громади

Фактичні значення за навчальні роки	2020/21	2021/22	2022/23	2023/24	2024/25	2025/26
Кількість учнів ЗЗСО	3 267	3 313	3 320	3 189	3 040	2 899
ФНК	14,1	14,7	13,2	15,6	15,4	14,6
РНК	14,5	15,5	15,5	15,5	15,5	15,5
Кількість ЗЗСО	22	20	20	18	17	17
Середня наповнюваність ЗЗСО	149	166	166	177	179	171

Дані за бюджетні роки	2021	2022	2023	2024	2025	2026
Обсяг субвенції (тис. грн)	90 637,6	92 798,1	78 399,3	90 227,3	88 407,7	93 151,0
Субвенція на учня (грн)	27 743	28 010	23 618	28 293	29 081	32 132

Зміна за роками		2021/22	2022/23	2023/24	2024/25	2025/26
Учні (%)		1,4%	0,2%	-3,9%	-4,7%	-4,6%
Субвенція (%)		2,4%	-15,5%	15,1%	-2,0%	5,4%
Субвенція на учня (%)		1,0%	-15,7%	19,8%	2,8%	10,5%
ФНК		0,58	-1,48	2,37	-0,12	-0,83

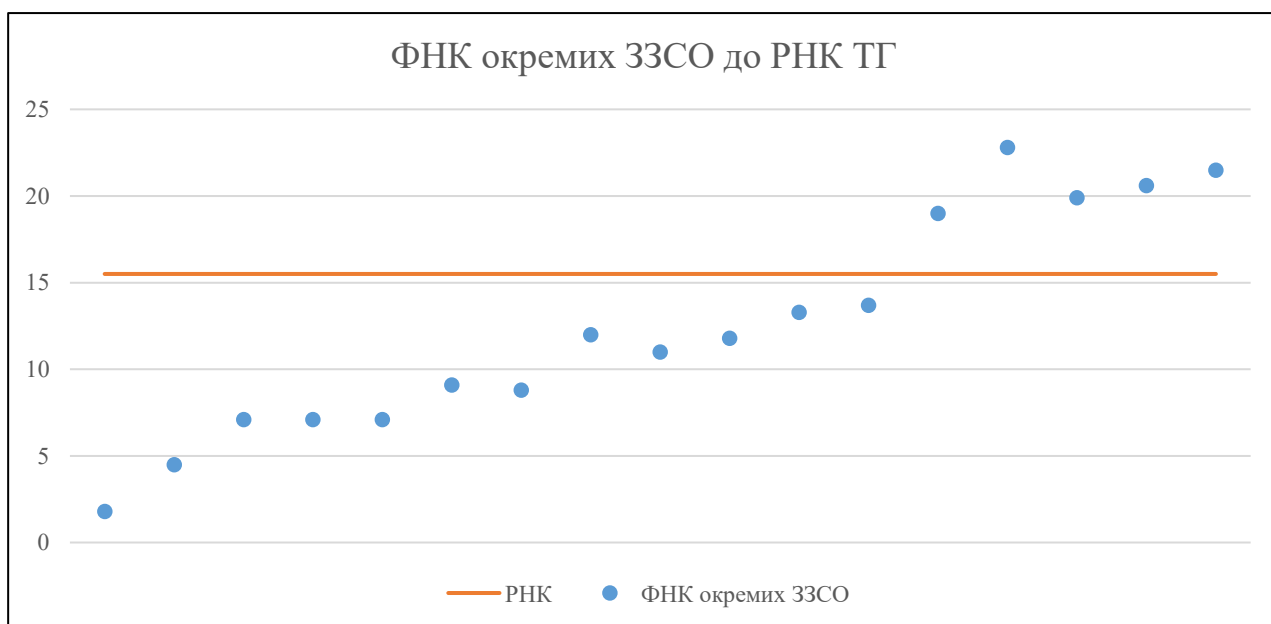


Мережа ЗЗСО Сквирської міської територіальної громади

	ЗЗСО		Учні		ФНК
Звичайний ЗЗСО	14	82,4%	2 705	93,3%	16,4
Опорний ЗЗСО					
Філія ЗЗСО	3	17,6%	194	6,7%	7,8
Загалом	17	100,0%	2 899	100,0%	14,6

	ЗЗСО		Учні		ФНК
ЗЗСО крім спеціальних та НРЦ					
ЗЗСО з ФНК більш ніж 16,5 (РНК + 1)	5	29,4%	2 012	69,4%	20,7
ЗЗСО з ФНК від 14,5 до 16,5					
ЗЗСО з ФНК менш ніж 14,5 (РНК - 1)	12	70,6%	887	30,6%	9,5
ЗЗСО без класів					
Загалом (крім спеціальних та НРЦ)	17	100,0%	2 899	100,0%	14,6

	ЗЗСО		Учні		ФНК
Менше 20 учнів	2	11,8%	25	0,9%	3,1
Від 20 до 50 учнів					
Від 50 до 100 учнів	7	41,2%	513	17,7%	8,8
Від 100 до 200 учнів	3	17,6%	349	12,0%	12,9
Від 200 до 300 учнів	2	11,8%	437	15,1%	20,8
Від 300 до 400 учнів					
Від 400 до 600 учнів	2	11,8%	973	33,6%	20,3
Від 600 до 800 учнів	1	5,9%	602	20,8%	21,5
Від 800 до 1000 учнів					
Від 1000 до 1500 учнів					
Більше 1500 учнів					
Загалом	17	100,0%	2 899	100,0%	14,6



На графіку ЗЗСО упорядковані за збільшенням наповнюваності

**Перелік закладів загальної середньої освіти Сквирської міської територіальної громади
РНК = 15,5, ФНК = 14,61**

↑	ЗЗСО з ФНК більш ніж 16,5 (РНК + 1)
↔	ЗЗСО з ФНК від 14,5 до 16,5
↓	ЗЗСО з ФНК менш ніж 14,5 (РНК - 1)
—	ЗЗСО без класів

№ з/п	ID в АІКОМ	Назва ЗЗСО	Факт. ступ.	Статус	ID в АІКОМ опорного ЗЗСО	Кіл-ть учнів	з них за індивід. формою	Кіл-ть класів	ФНК		Включено до розрахунку субвенції
1	21983	Сквирська ГПшД "Перспектива"	I-II			228	22	10	22,8	↑	Так
2	21977	Сквирський ЛПшГ	I-III			602	52	28	21,5	↑	Так
3	21993	ОЗ Сквирський ЛПшГ 2	I-III	Опорна		536	11	26	20,6	↑	Так
4	21994	Сквирський ЛПшГ №3	I-III			437	33	22	19,9	↑	Так
5	21984	ОЗ Шамраївський ЛДПшГ	I-III	Опорна		209	7	11	19	↑	Так
6	21995	Сквирська ГПшД № 5	I-II			123	9	9	13,7	↓	Так
7	21974	Кривошійська ГПшД	I-II			120	18	9	13,3	↓	Так
8	21982	Пустоварівська ГПшД	I-II			84	4	7	12	↓	Так
9	21978	Буківський ГПшГ	I-II			106		9	11,8	↓	Так
10	21996	Самгородоцька ГПшД	I-II			99	1	9	11	↓	Так
11	21975	філія Рудянська ГПш	I-II	Філія	21984	73	2	8	9,1	↓	Так
12	21980	Горобівська ГПшД	I-II			79	9	9	8,8	↓	Так
13	21981	філія Оріховецька ГПшД	I-II	Філія	21993	57		8	7,1	↓	Так
14	21973	філія Дулицька ГПшД	I-II	Філія	21984	64		9	7,1	↓	Так
15	21972	Антонівська ГДш	I-II			57		8	7,1	↓	Так
16	21990	Чубинецька ПшД	I			18		4	4,5	↓	Так
17	21987	Малолисовецька ПшД	I			7		4	1,8	↓	Так