



## ІНФОРМАЦІЙНА ДОВІДКА ЩОДО РОЗРАХУНКУ ОБСЯГУ ОСВІТНЬОЇ СУБВЕНЦІЇ НА 2026 РІК

### РЖИЩІВСЬКА ТГ

#### Базова інформація про засновника:

Засновник	Ржищівська міська територіальна громада		
Код бюджету	1051600000		
Область	Київська	Фактична наповнюваність класів	14,45
Тип	Міська ТГ	Розрахункова наповнюваність класів	15,5

Для цілей розрахунку освітньої субвенції громада не вважається прифронтовою.

З цієї причини тимчасова РНК (ТРНК) на 2026 рік визначається як РНК з буфером.

Це означає, що фактична наповнюваність класів (ФНК) порівнюється із замороженою РНК 2025 бюджетного року (ЗРНК).

Якщо значення ЗРНК близьке до ФНК (різниця не більше 1), ТРНК дорівнює ЗРНК.

Якщо ФНК набагато менше ЗРНК, ТРНК стає ЗРНК-1 (нижній буфер), у протилежному випадку стає ЗРНК+1 (верхній буфер).

Таким чином, ТРНК завжди знаходиться поруч з ЗРНК, за винятком того, що ТРНК не може бути менше 10 або більше 27,5.

Для Ржищівської громади ЗРНК дорівнювала 15,5; ФНК після округлення до половини цілого дорівнює 14,5.

Допустимі значення ТРНК знаходяться в інтервалі (ЗРНК-1;ЗРНК+1) = (14,5;16,5).

Оскільки ФНК в межах допустимого інтервалу, ТРНК отримує значення ЗРНК = 15,5.

#### Підсумки розподілу субвенції на 2026 рік:

	К-ть учнів (факт)	К-ть класів (факт)	Сума (тис. грн)	На учня (грн)	На клас (грн)
Учні комунальних ЗЗСО, з них у гірських населених пунктах	1 243	86	50 729,9	40 813	589 883
у тому числі поділ класів на групи			718,2		
Українознавчий компонент					
Індивідуальні учні - екстернат					
Індивідуальні учні - сімейна форма	2		36,6	18 305	
Індивідуальні учні - ТОТ					
Учні спеціальних ЗЗСО (класів) з них у гірських населених пунктах					
у тому числі поділ класів на групи					
Учні НРЦ, з них у гірських населених пунктах					
Учні класів з вечірньою формою					
Вихованці пансіонів					
Вихованці спеціальних пансіонів					
Вихованці НРЦ					
Асистенти в інклюзивних класах		26	7 121,3		273 896
Учні ЗПО					
<b>Ржищівська ТГ</b>	<b>1 245</b>	<b>86</b>	<b>57 887,9</b>		

Освітня субвенція, розрахована на весь бюджетний 2026 рік (не є остаточною, оскільки заплановано перерахунок її обсягів на вересень-грудень 2026 року), тис. грн:	<b>57 887,9</b>
Освітня субвенція, виділена на 8 місяців бюджетного 2026 року (68,6%), тис. грн:	<b>39 711,1</b>

**Детальний розрахунок обсягу освітньої субвенції для Ржищівської міської територіальної громади**

**Коефіцієнти, що застосовуються для даної АТО:**

Розрахункова наповнюваність класів	15,5
Коефіцієнт Кіпп для денних ЗЗСО	0,430
Розподіл на одного учня для педагогічних працівників, які не проводять уроки (денні ЗЗСО), грн	6 247
Коефіцієнт Кіпп для вечірніх шкіл	0,430
Розподіл на одного учня, для педагогічних працівників, які не проводять уроки (вечірні школи), грн	6 247
Коефіцієнт поділу класів на групи при вивченні окремих предметів для учнів групи I	1,017
Коефіцієнт поділу класів на групи при вивченні окремих предметів для учнів групи II	1,047
Коефіцієнт скорочення	1,00

**Коефіцієнти, що застосовуються для всіх АТО:**

Норматив бюджетної забезпеченості (грн)	14 527,5
Річна заробітна плата вчителів з нарахуваннями (тис. грн)	312,7
Річна заробітна плата асистентів вчителів з нарахуваннями (тис. грн)	273,9
Річна заробітна плата керівників ІРЦ з нарахуваннями (тис. грн)	401,4
Річна заробітна плата педпрацівників ІРЦ з нарахуваннями (тис. грн)	349,6
Розрахункова наповнюваність спеціальних класів (також приватних НРЦ)	9,0
Розрахункова наповнюваність класів НРЦ	6,0

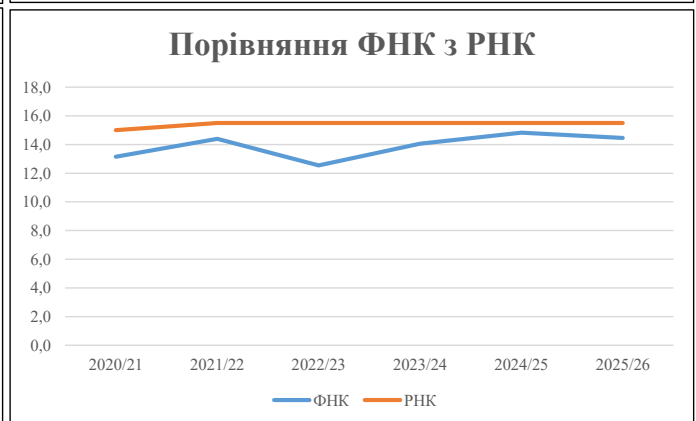
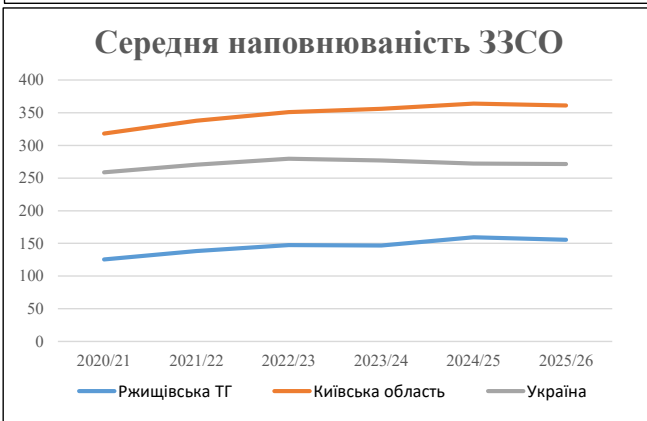
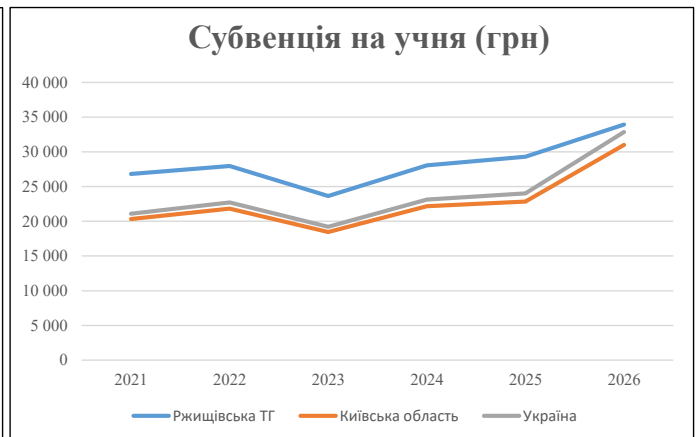
Рівень освіти	Учні	З них учні гірських шкіл			Класи	Розрахункова наповнюваність класу (групи)		Кількість годин навчального плану	Кількість необхідних годин у тиждень	Кількість ставок	Зарплати вчителів, тис. грн	Розподіл на одного учня, для пед. працівників, які не проводять уроки, грн	Зарплата пед. персоналу, що не проводить уроки, тис. грн	Зарплата гірську місцевість, без поділу на групи, тис. грн	Коефіцієнт поділу класів на групи	Кількість ставок вчителів для поділу класів на групи	Зарплати персоналу, що проводить уроки у групах при поділі класів, тис. грн	Зарплата пед. персоналу разом (без надбавки за гірську місцевість), тис. грн	Відсоток учнів гірських шкіл	Надбавка для гірської місцевості	Зарплата всього пед. персоналу разом, тис. грн
		гр. 1	гр. 2	гр. 3		гр. 4	гр. 5														
Як розраховано	Факт	Факт	Факт	Постанова	гр. 1 / гр. 4	Постанова	гр. 5 * гр. 6	гр. 7 / 18	гр. 8 * 14527,51	Постанова	гр. 1 * гр. 10 / 1000	гр. 9 + гр. 11	Постанова	гр. 8 * гр. 13	гр. 14 * 14527,51	гр. 12 + гр. 15	гр. 2 / гр. 1	0,25 * гр. 16 * гр. 17	гр. 16 + гр. 18		
<b>Загальні ЗЗСО</b>																					
Початкова (1-4)	428		35	15,5	28	23	644	35,8	11 186	6 247	2 674	13 860		0,017	2,30	718	50 730				50 730
Базова (5-9)	704	0	45	15,5	46	32,7	1 504	83,6	26 128	6 247	4 398	30 525									
Старша (10-11)	111		6	15,5	8	35,5	284	15,8	4 933	6 247	693	5 626									
<b>Українознавчий компонент</b>																					
Початкова (1-4)	0		0	15,5	0	6	0	0,0	0	6 247	0	0									0
Базова (5-9)	0	0	0	15,5	0	8	0	0,0	0	6 247	0	0		0,017	0,00	0	0				0
Старша (10-11)	0		0	15,5	0	14	0	0,0	0	6 247	0	0									
<b>Індивідуальна освіта</b>																					
Екстернат (1-4)	0								0												0
Екстернат (5-9)	0	0							0												0
Екстернат (10-12)	0								0												0
Сімейна форма (1-4)	0								0												0
Сімейна форма (5-9)	2	0							37												37
Сімейна форма (10-12)	0								0												0
TOT (1-4)	0								0												0
TOT (5-9)	0	0							0												0
TOT (10-12)	0								0												0
<b>Спеціальна освіта</b>																					
Початкова (1-4)	0		0	9	0	36															0
Базова (5-9)	0	0	0	9	0	36								0,047	0,00	0	0				0
Старша (10-11)	0		0	9	0	36															0
<b>Навчально-реабілітаційні центри</b>																					
Початкова (1-4)	0		0	6	0	36				6 247											0
Базова (5-9)	0	0	0	6	0	36				6 247				0,047	0,00	0	0				0
Старша (10-11)	0		0	6	0	36				6 247											0
<b>Учні, які проживають в пансіонах (кількість ставок = кількість груп * 2)</b>																					
Загальні пансіони	0	0		20	0																0
Спеціальні пансіони	0	0		9	0																0
НРЦ	0	0		6	0																0
<b>Інклюзивні класи (кількість ставок = кількість класів * 1; обсяг субвенції = кількість ставок * 273,9), в колонках А і Б - кількість всіх і гірських інклюзивних класів після агрегації, у колонці Н - відсоток гірських інклюзивних класів</b>																					
Інклюзія	26	0		26				26,0	7 121			7 121									7 121
<b>Вечірня освіта</b>																					
Вечірні школи	0	0	0	16		23															0
<b>Заклади професійної освіти</b>																					
ЗПО	0	0	0	26																	0
<b>Разом</b>	<b>1 245</b>		<b>86</b>		<b>82</b>		<b>2 432</b>	<b>161,1</b>	<b>49 405</b>		<b>7 765</b>	<b>57 133</b>									<b>57 887,9</b>

## Історичні дані щодо учнів комунальних ЗЗСО Ржищівської міської територіальної громади

Фактичні значення за навчальні роки	2020/21	2021/22	2022/23	2023/24	2024/25	2025/26
Кількість учнів ЗЗСО	1 380	1 382	1 327	1 322	1 275	1 245
ФНК	13,1	14,4	12,5	14,1	14,8	14,5
РНК	15,0	15,5	15,5	15,5	15,5	15,5
Кількість ЗЗСО	11	10	9	9	8	8
Середня наповнюваність ЗЗСО	125	138	147	147	159	156

Дані за бюджетні роки	2021	2022	2023	2024	2025	2026
Обсяг субвенції (тис. грн)	37 013,0	38 668,1	31 356,6	37 076,3	37 356,6	42 246,9
Субвенція на учня (грн)	26 821	27 980	23 639	28 046	29 299	33 933

Зміна за роками	2021/22	2022/23	2023/24	2024/25	2025/26
Учні (%)	0,1%	-4,0%	-0,3%	-3,6%	-2,4%
Субвенція (%)	4,5%	-18,9%	18,2%	0,8%	13,1%
Субвенція на учня (%)	4,3%	-15,5%	18,6%	4,5%	15,8%
ФНК	1,25	-1,85	1,52	0,76	-0,37

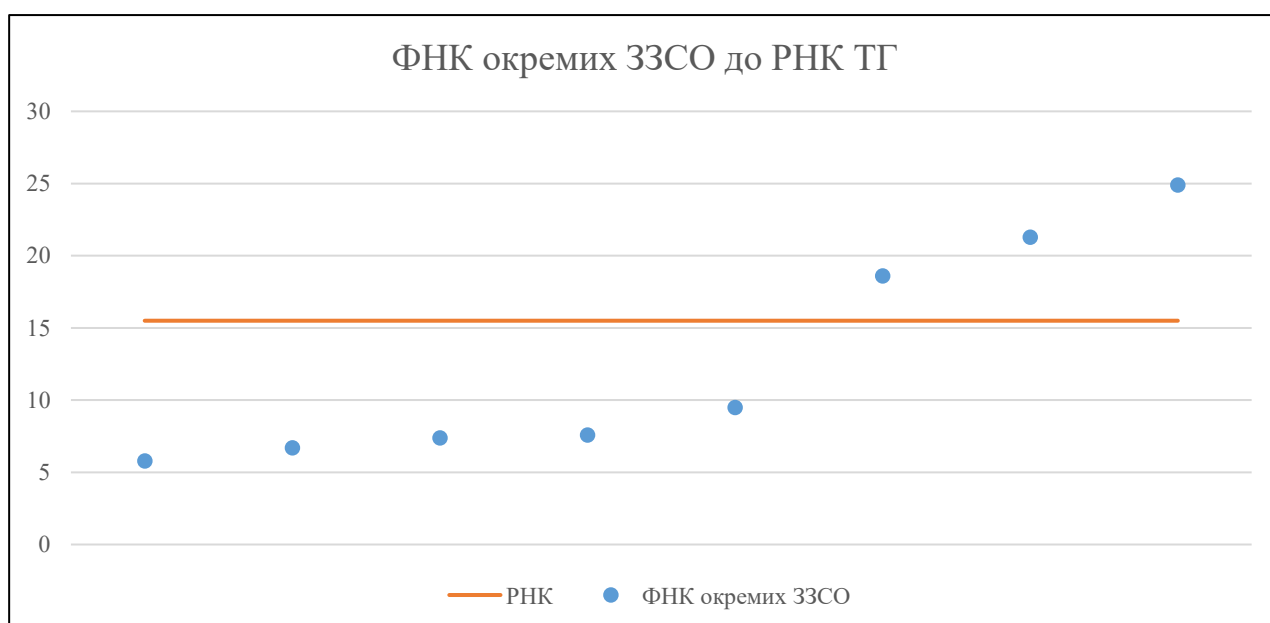


## Мережа ЗЗСО Ржищівської міської територіальної громади

	ЗЗСО		Учні		ФНК
	кількість	відсоток	кількість	відсоток	кількість
Звичайний ЗЗСО	5	62,5%	1 072	86,1%	17,9
Опорний ЗЗСО					
Філія ЗЗСО	3	37,5%	173	13,9%	6,7
Загалом	8	100,0%	1 245	100,0%	14,5

	ЗЗСО		Учні		ФНК
	кількість	відсоток	кількість	відсоток	кількість
<b>ЗЗСО крім спеціальних та НРЦ</b>					
ЗЗСО з ФНК більш ніж 16,5 (РНК + 1)	3	37,5%	899	72,2%	22,5
ЗЗСО з ФНК від 14,5 до 16,5					
ЗЗСО з ФНК менш ніж 14,5 (РНК - 1)	5	62,5%	346	27,8%	7,5
ЗЗСО без класів					
Загалом (крім спеціальних та НРЦ)	8	100,0%	1 245	100,0%	14,5

	ЗЗСО		Учні		ФНК
	кількість	відсоток	кількість	відсоток	кількість
Менше 20 учнів					
Від 20 до 50 учнів	1	12,5%	46	3,7%	5,8
Від 50 до 100 учнів	3	37,5%	195	15,7%	7,2
Від 100 до 200 учнів	2	25,0%	272	21,8%	13,6
Від 200 до 300 учнів	1	12,5%	234	18,8%	21,3
Від 300 до 400 учнів					
Від 400 до 600 учнів	1	12,5%	498	40,0%	24,9
Від 600 до 800 учнів					
Від 800 до 1000 учнів					
Від 1000 до 1500 учнів					
Більше 1500 учнів					
Загалом	8	100,0%	1 245	100,0%	14,5



На графіку ЗЗСО упорядковані за збільшенням наповнюваності

**Перелік закладів загальної середньої освіти Ржищівської міської територіальної громади  
РНК = 15,5, ФНК = 14,45**

↑	ЗЗСО з ФНК більш ніж 16,5 (РНК + 1)
↔	ЗЗСО з ФНК від 14,5 до 16,5
↓	ЗЗСО з ФНК менш ніж 14,5 (РНК - 1)
—	ЗЗСО без класів

№ з/п	ID в АІКОМ	Назва ЗЗСО	Факт. ступ.	Статус	ID в АІКОМ опорного ЗЗСО	Кіл-ть учнів	з них за індивід. формою	Кіл-ть класів	ФНК		Включено до розрахунку субвенції
1	21949	ОЗО "Ржищівський ліцей "Лідер" ЛПШ I-III	I-III	Опорна		498	1	20	24,9	↑	Так
2	21825	ОЗ Стайківський ЛПШГ	I-III	Опорна		234		11	21,3	↑	Так
3	21948	ОЗО "Ржищівська гімназія "Гармонія" -ГДПШ I-II	I-II	Опорна		167	1	9	18,6	↑	Так
4	21881	Півський ЛПШГ "Ерудит"	I-III			105	1	11	9,5	↓	Так
5	21889	Грушівська ГДПШ I-II ст	I-II			68	1	9	7,6	↓	Так
6	21831	Кузьминецька філія ГПШ I-II	I-II	Філія	21949	67		9	7,4	↓	Так
7	21835	Півецька філія ГПШ I - II ст	I-II	Філія	21949	60		9	6,7	↓	Так
8	21834	Балико-Щучинська філія ГПШ I-II ступенів	I-II	Філія	21948	46		8	5,8	↓	Так