



ІНФОРМАЦІЙНА ДОВІДКА ЩОДО РОЗРАХУНКУ ОБСЯГУ ОСВІТНЬОЇ СУБВЕНЦІЇ НА 2026 РІК

РОКИТНЯНСЬКА ТГ

Базова інформація про засновника:

Засновник	Рокитнянська селищна територіальна громада		
Код бюджету	1056000000		
Область	Київська	Фактична наповнюваність класів	15,55
Тип	Селищна ТГ	Розрахункова наповнюваність класів	15,5

Для цілей розрахунку освітньої субвенції громада не вважається прифронтовою.

З цієї причини тимчасова РНК (ТРНК) на 2026 рік визначається як РНК з буфером.

Це означає, що фактична наповнюваність класів (ФНК) порівнюється із замороженою РНК 2025 бюджетного року (ЗРНК).

Якщо значення ЗРНК близьке до ФНК (різниця не більше 1), ТРНК дорівнює ЗРНК.

Якщо ФНК набагато менше ЗРНК, ТРНК стає ЗРНК-1 (нижній буфер), у протилежному випадку стає ЗРНК+1 (верхній буфер).

Таким чином, ТРНК завжди знаходиться поруч з ЗРНК, за винятком того, що ТРНК не може бути менше 10 або більше 27,5.

Для Рокитнянської громади ЗРНК дорівнювала 15,5; ФНК після округлення до половини цілого дорівнює 15,5.

Допустимі значення ТРНК знаходяться в інтервалі (ЗРНК-1;ЗРНК+1) = (14,5;16,5).

Оскільки ФНК в межах допустимого інтервалу, ТРНК отримує значення ЗРНК = 15,5.

Підсумки розподілу субвенції на 2026 рік:

	К-ть учнів (факт)	К-ть класів (факт)	Сума (тис. грн)	На учня (грн)	На клас (грн)
Учні комунальних ЗЗСО, з них у гірських населених пунктах	2 814	181	113 851,8	40 459	629 015
у тому числі поділ класів на групи			1 609,3		
Українознавчий компонент					
Індивідуальні учні - екстернат	138		2 314,2	16 770	
Індивідуальні учні - сімейна форма	30		491,6	16 387	
Індивідуальні учні - ТОТ					
Учні спеціальних ЗЗСО (класів) з них у гірських населених пунктах					
у тому числі поділ класів на групи					
Учні НРЦ, з них у гірських населених пунктах					
Учні класів з вечірньою формою					
Вихованці пансіонів					
Вихованці спеціальних пансіонів					
Вихованці НРЦ					
Асистенти в інклюзивних класах		26	7 121,3		273 896
Учні ЗПО					
Рокитнянська ТГ	2 982	181	123 778,9		

Освітня субвенція, розрахована на весь бюджетний 2026 рік (не є остаточною, оскільки заплановано перерахунок її обсягів на вересень-грудень 2026 року), тис. грн:	123 778,9
Освітня субвенція, виділена на 8 місяців бюджетного 2026 року (68,6%), тис. грн:	84 912,4

Детальний розрахунок обсягу освітньої субвенції для Рокитнянської селищної територіальної громади

Коефіцієнти, що застосовуються для даної АТО:

Розрахункова наповнюваність класів	15,5
Коефіцієнт Кіпп для денних ЗЗСО	0,430
Розподіл на одного учня для педагогічних працівників, які не проводять уроки (денні ЗЗСО), грн	6 247
Коефіцієнт Кіпп для вечірніх шкіл	0,430
Розподіл на одного учня, для педагогічних працівників, які не проводять уроки (вечірні школи), грн	6 247
Коефіцієнт поділу класів на групи при вивченні окремих предметів для учнів групи I	1,017
Коефіцієнт поділу класів на групи при вивченні окремих предметів для учнів групи II	1,047
Коефіцієнт скорочення	1,00

Коефіцієнти, що застосовуються для всіх АТО:

Норматив бюджетної забезпеченості (грн)	14 527,5
Річна заробітна плата вчителів з нарахуваннями (тис. грн)	312,7
Річна заробітна плата асистентів вчителів з нарахуваннями (тис. грн)	273,9
Річна заробітна плата керівників ІРЦ з нарахуваннями (тис. грн)	401,4
Річна заробітна плата педпрацівників ІРЦ з нарахуваннями (тис. грн)	349,6
Розрахункова наповнюваність спеціальних класів (також приватних НРЦ)	9,0
Розрахункова наповнюваність класів НРЦ	6,0

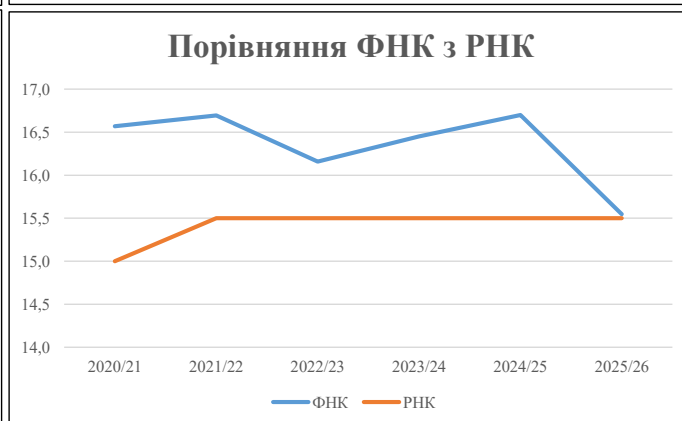
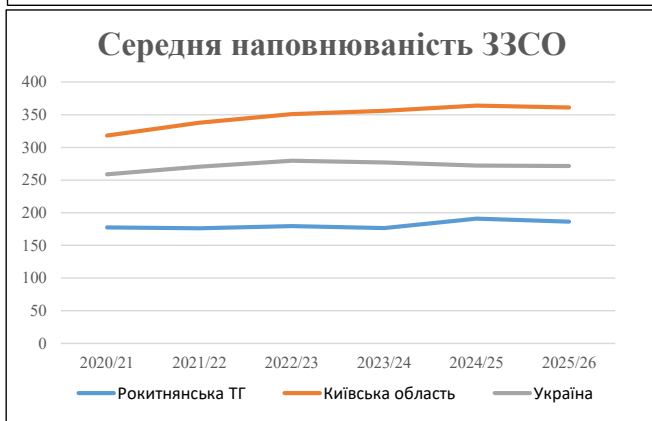
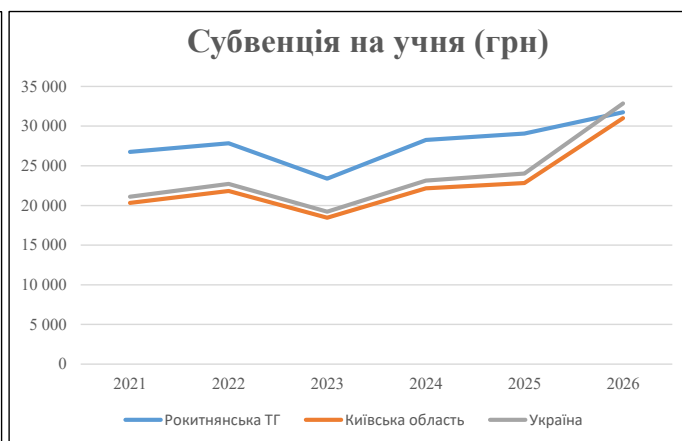
Рівень освіти	Учні	З них учні гірських шкіл			Класи	Розрахункова наповнюваність класу (групи)	Розрахункова к-ть класів (групи)	К-ть годин навчального плану	К-ть годин у тиждень	К-ть необхідних класів	К-ть ставок	Зарплати вчителів, тис. грн	Розподіл на одного учня, для пед. працівників, які не проводять уроки, грн	Зарплата пед. персоналу, що не проводить уроки, тис. грн	Зарплата пед. гірську місцевість, без поділу на групи, тис. грн	Коефіцієнт поділу класів на групи	К-ть ставок вчителів для поділу класів на групи	Зарплати персоналу, що проводить уроки у групах при події класів, тис. грн	Зарплата пед. персоналу разом (без надбавки за гірську місцевість), тис. грн	Відсоток учнів гірських шкіл	Надбавка для гірської місцевості	Зарплата всього пед. персоналу разом, тис. грн	
		гр. 1	гр. 2	гр. 3																			гр. 4
Як розраховано	Факт	Факт	Факт	Постанова	гр. 1 / гр. 4	Постанова	гр. 5 * гр. 6	гр. 7 / 18	гр. 8 * 14527,51	Постанова	гр. 1 * гр. 10 / 1000	гр. 9 + гр. 11	Постанова	гр. 8 * гр. 13	гр. 14 * 14527,51	гр. 12 + гр. 15	гр. 2 / гр. 1	0,25 * гр. 16 * гр. 17	гр. 16 + гр. 18				
Загальні ЗЗСО																							
Початкова (1-4)	959		71	15,5	62	23	1 426	79,2	24 769	6 247	5 991	30 760				0,017	5,15	1 609	113 852			113 852	
Базова (5-9)	1 494	0	87	15,5	97	32,7	3 172	176,2	55 095	6 247	9 333	64 428											
Старша (10-11)	361		23	15,5	24	35,5	852	47,3	14 799	6 247	2 255	17 054											
Українознавчий компонент																							
Початкова (1-4)	0	0	0	15,5	0	6	0	0,0	0	6 247	0	0				0,017	0,00	0	0			0	
Базова (5-9)	0	0	0	15,5	0	8	0	0,0	0	6 247	0	0										0	
Старша (10-11)	0	0	0	15,5	0	14	0	0,0	0	6 247	0	0										0	
Індивідуальна освіта																							
Екстернат (1-4)	29								379													2 314	2 314
Екстернат (5-9)	86	0							1 574														
Екстернат (10-12)	23								361														
Сімейна форма (1-4)	8								105														
Сімейна форма (5-9)	16	0							293														492
Сімейна форма (10-12)	6								94														
TOT (1-4)	0								0														
TOT (5-9)	0	0							0														0
TOT (10-12)	0								0														0
Спеціальна освіта																							
Початкова (1-4)	0		0	9	0	36																	0
Базова (5-9)	0	0	0	9	0	36										0,047	0,00	0	0				0
Старша (10-11)	0		0	9	0	36																	0
Навчально-реабілітаційні центри																							
Початкова (1-4)	0		0	6	0	36				6 247													0
Базова (5-9)	0	0	0	6	0	36				6 247						0,047	0,00	0	0				0
Старша (10-11)	0		0	6	0	36				6 247													0
Учні, які проживають в пансіонах (кількість ставок = кількість груп * 2)																							
Загальні пансіони	0	0		20	0																		0
Спеціальні пансіони	0	0		9	0																		0
НРЦ	0	0		6	0																		0
Інклюзивні класи (кількість ставок = кількість класів * 1; обсяг субвенції = кількість ставок * 273,9), в колонках А і Б - кількість всіх і гірських інклюзивних класів після агрегації, у колонці Н - відсоток гірських інклюзивних класів																							
Інклюзія	26	0		26					26,0	7 121													7 121
Вечірня освіта																							
Вечірні школи	0	0	0	16		23																	0
Заклади професійної освіти																							
ЗПО	0	0	0	26																			0
Разом	2 982		181		183		5 450	328,8	104 591		17 579	119 364											123 778,9

Історичні дані щодо учнів комунальних ЗЗСО Рокитнянської селищної територіальної громади

Фактичні значення за навчальні роки	2020/21	2021/22	2022/23	2023/24	2024/25	2025/26
Кількість учнів ЗЗСО	3 198	3 172	3 230	3 175	3 056	2 982
ФНК	16,6	16,7	16,2	16,5	16,7	15,5
РНК	15,0	15,5	15,5	15,5	15,5	15,5
Кількість ЗЗСО	18	18	18	18	16	16
Середня наповнюваність ЗЗСО	178	176	179	176	191	186

Дані за бюджетні роки	2021	2022	2023	2024	2025	2026
Обсяг субвенції (тис. грн)	85 572,9	88 259,9	75 503,6	89 682,3	88 846,4	94 663,9
Субвенція на учня (грн)	26 758	27 825	23 379	28 246	29 073	31 745

Зміна за роками		2021/22	2022/23	2023/24	2024/25	2025/26
Учні (%)		-0,8%	1,8%	-1,7%	-3,7%	-2,4%
Субвенція (%)		3,1%	-14,5%	18,8%	-0,9%	6,5%
Субвенція на учня (%)		4,0%	-16,0%	20,8%	2,9%	9,2%
ФНК		0,12	-0,54	0,29	0,25	-1,15

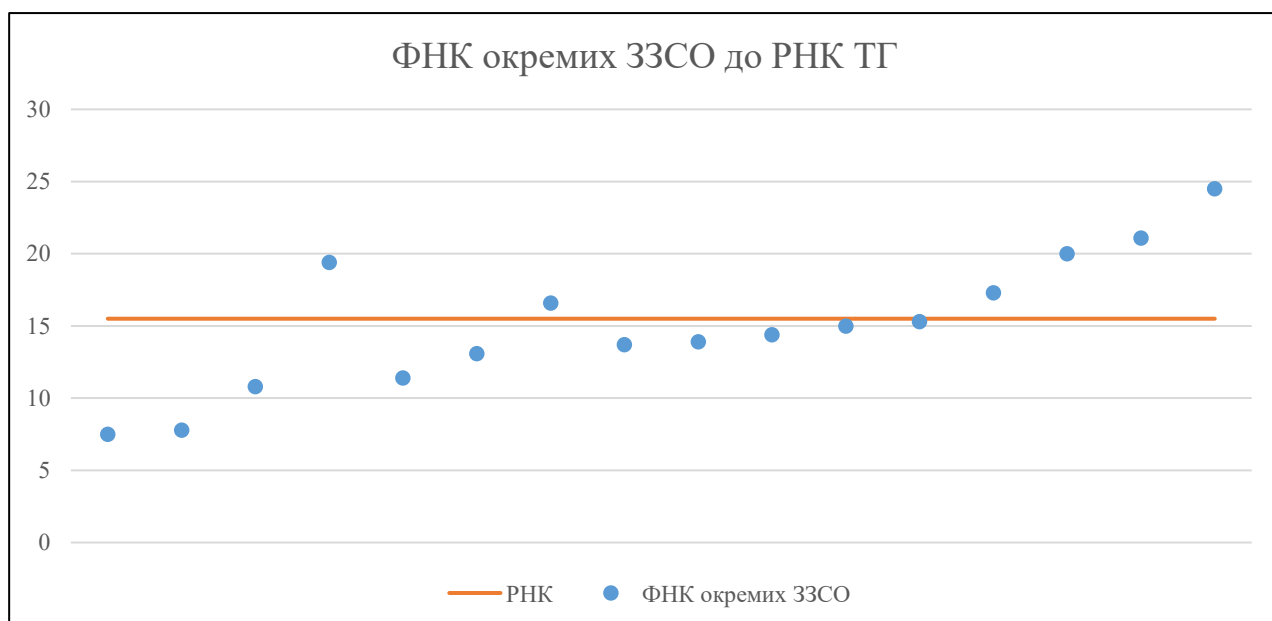


Мережа ЗЗСО Рокитнянської селищної територіальної громади

	ЗЗСО		Учні		ФНК
	кількість	відсоток	кількість	відсоток	кількість
Звичайний ЗЗСО	15	93,8%	2 952	99,0%	16,7
Опорний ЗЗСО					
Філія ЗЗСО	1	6,3%	30	1,0%	7,5
Загалом	16	100,0%	2 982	100,0%	15,5

	ЗЗСО		Учні		ФНК
	кількість	відсоток	кількість	відсоток	кількість
ЗЗСО крім спеціальних та НРЦ					
ЗЗСО з ФНК більш ніж 16,5 (РНК + 1)	6	37,5%	1 769	59,3%	20,6
ЗЗСО з ФНК від 14,5 до 16,5	2	12,5%	333	11,2%	15,1
ЗЗСО з ФНК менш ніж 14,5 (РНК - 1)	8	50,0%	880	29,5%	12,1
ЗЗСО без класів					
Загалом (крім спеціальних та НРЦ)	16	100,0%	2 982	100,0%	15,5

	ЗЗСО		Учні		ФНК
	кількість	відсоток	кількість	відсоток	кількість
Менше 20 учнів					
Від 20 до 50 учнів	1	6,3%	30	1,0%	7,5
Від 50 до 100 учнів	3	18,8%	264	8,9%	11,5
Від 100 до 200 учнів	9	56,3%	1 355	45,4%	14,6
Від 200 до 300 учнів					
Від 300 до 400 учнів					
Від 400 до 600 учнів	3	18,8%	1 333	44,7%	21,9
Від 600 до 800 учнів					
Від 800 до 1000 учнів					
Від 1000 до 1500 учнів					
Більше 1500 учнів					
Загалом	16	100,0%	2 982	100,0%	15,5



На графіку ЗЗСО упорядковані за збільшенням наповнюваності

**Перелік закладів загальної середньої освіти Рокитнянської селищної територіальної громади
РНК = 15,5, ФНК = 15,55**

↑	ЗЗСО з ФНК більш ніж 16,5 (РНК + 1)
↔	ЗЗСО з ФНК від 14,5 до 16,5
↓	ЗЗСО з ФНК менш ніж 14,5 (РНК - 1)
—	ЗЗСО без класів

№ з/п	ID в АІКОМ	Назва ЗЗСО	Факт. ступ.	Статус	ID в АІКОМ опорного ЗЗСО	Кіл-ть учнів	з них за індивід. формою	Кіл-ть класів	ФНК		Включено до розрахунку субвенції
1	21954	Рокитнянський ЛПШГ №1	I-III			490	43	20	24,5	↑	Так
2	21967	ОЗО Синявський ЛДПШГ	I-III	Опорна		443	27	21	21,1	↑	Так
3	21956	Рокитнянський ЛПШГ №3	I-III			400	45	20	20	↑	Так
4	21953	Рокитнянський ЛГ - МАН	II-III			97	1	5	19,4	↑	Так
5	21963	ОЗО Ольшаницький ЛПШГ	I-III			190	13	11	17,3	↑	Так
6	21955	Рокитнянський ЛПШГ №2	I-II			149	2	9	16,6	↑	Так
7	21964	ОСТРІВСЬКИЙ ЛПШГ	I-III			168	6	11	15,3	↔	Так
8	21968	Телешівський ЛДПШГ	I-III			165	6	11	15	↔	Так
9	21960	Житньогірський ЛПШГ	I-III			158	8	11	14,4	↓	Так
10	21965	РОМАШКІВСЬКИЙ ЛПШГ	I-III			153	5	11	13,9	↓	Так
11	21962	НАСТАШІВСЬКИЙ ЛПШГ	I-III			151	4	11	13,7	↓	Так
12	21958	Рокитнянська ГПШ № 5	I-II			118	13	9	13,1	↓	Так
13	21970	Шарківська ГДПШ	I-II			103	7	9	11,4	↓	Так
14	21957	Рокитнянська ГПШ №4	I-II			97	4	9	10,8	↓	Так
15	21966	Савинецька ГПШД	I-II			70	11	9	7,8	↓	Так
16	21971	Ольшаницька філія Синявського ЛДПШГ	I	Філія	21967	30		4	7,5	↓	Так