



ІНФОРМАЦІЙНА ДОВІДКА ЩОДО РОЗРАХУНКУ ОБСЯГУ ОСВІТНЬОЇ СУБВЕНЦІЇ НА 2026 РІК

ПРИСТОЛИЧНА ТГ

Базова інформація про засновника:

Засновник	Пристолична сільська територіальна громада		
Код бюджету	1055900000		
Область	Київська	Фактична наповнюваність класів	24,94
Тип	Сільська ТГ	Розрахункова наповнюваність класів	22,5

Для цілей розрахунку освітньої субвенції громада не вважається прифронтовою.

З цієї причини тимчасова РНК (ТРНК) на 2026 рік визначається як РНК з буфером.

Це означає, що фактична наповнюваність класів (ФНК) порівнюється із замороженою РНК 2025 бюджетного року (ЗРНК).

Якщо значення ЗРНК близьке до ФНК (різниця не більше 1), ТРНК дорівнює ЗРНК.

Якщо ФНК набагато менше ЗРНК, ТРНК стає ЗРНК-1 (нижній буфер), у протилежному випадку стає ЗРНК+1 (верхній буфер).

Таким чином, ТРНК завжди знаходиться поруч з ЗРНК, за винятком того, що ТРНК не може бути менше 10 або більше 27,5.

Для Пристоличної громади ЗРНК дорівнювала 21,5; ФНК після округлення до половини цілого дорівнює 25.

Допустимі значення ТРНК знаходяться в інтервалі (ЗРНК-1;ЗРНК+1) = (20,5;22,5).

Оскільки ФНК більше 22,5, ТРНК отримує значення верхнього буфера ЗРНК+1 = 22,5.

Підсумки розподілу субвенції на 2026 рік:

	К-ть учнів (факт)	К-ть класів (факт)	Сума (тис. грн)	На учня (грн)	На клас (грн)
Учні комунальних ЗЗСО,	2 519	101	84 249,6	33 446	834 154
з них у гірських населених пунктах					
у тому числі поділ класів на групи			5 895,8		
Українознавчий компонент					
Індивідуальні учні - екстернат	50		823,7	16 474	
Індивідуальні учні - сімейна форма	79		1 336,2	16 914	
Індивідуальні учні - ТОТ					
Учні спеціальних ЗЗСО (класів)					
з них у гірських населених пунктах					
у тому числі поділ класів на групи					
Учні НРЦ,					
з них у гірських населених пунктах					
Учні класів з вечірньою формою					
Вихованці пансіонів					
Вихованці спеціальних пансіонів					
Вихованці НРЦ					
Асистенти в інклюзивних класах		28	7 669,1		273 896
Учні ЗПО					
Пристолична ТГ	2 648	101	94 078,6		

Освітня субвенція, розрахована на весь бюджетний 2026 рік (не є остаточною, оскільки заплановано перерахунок її обсягів на вересень-грудень 2026 року), тис. грн:	94 078,6
Освітня субвенція, виділена на 8 місяців бюджетного 2026 року (68,6%), тис. грн:	64 537,9

Детальний розрахунок обсягу освітньої субвенції для Пристольничої сільської територіальної громади

Коефіцієнти, що застосовуються для даної АТО:

Розрахункова наповнюваність класів	22,5
Коефіцієнт Кіпп для денних ЗЗСО	0,530
Розподіл на одного учня для педагогічних працівників, які не проводять уроки (денні ЗЗСО), грн	7 700
Коефіцієнт Кіпп для вечірніх шкіл	0,530
Розподіл на одного учня, для педагогічних працівників, які не проводять уроки (вечірні школи), грн	7 700
Коефіцієнт поділу класів на групи при вивченні окремих предметів для учнів групи I	1,100
Коефіцієнт поділу класів на групи при вивченні окремих предметів для учнів групи II	1,047
Коефіцієнт скорочення	1,00

Коефіцієнти, що застосовуються для всіх АТО:

Норматив бюджетної забезпеченості (грн)	14 527,5
Річна заробітна плата вчителів з нарахуваннями (тис. грн)	312,7
Річна заробітна плата асистентів вчителів з нарахуваннями (тис. грн)	273,9
Річна заробітна плата керівників ІРЦ з нарахуваннями (тис. грн)	401,4
Річна заробітна плата педпрацівників ІРЦ з нарахуваннями (тис. грн)	349,6
Розрахункова наповнюваність спеціальних класів (також приватних НРЦ)	9,0
Розрахункова наповнюваність класів НРЦ	6,0

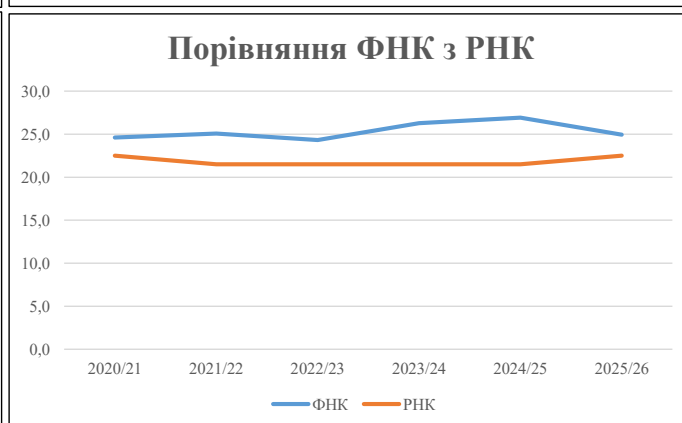
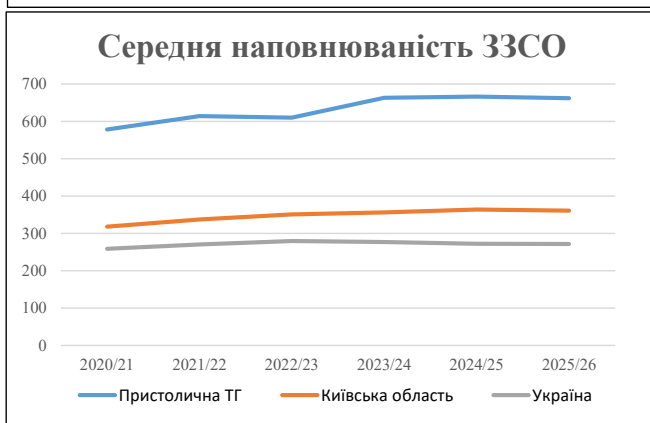
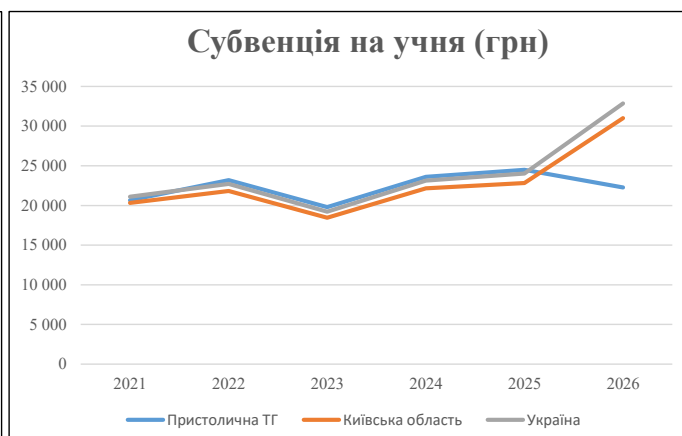
Рівень освіти	Учні	З них учні гірських шкіл			Класи	Розрахункова наповнюваність класу (групи)	Розрахункова кількість класів (групи)	Кількість годин навчального плану	Кількість необхідних годин у тиждень	Кількість ставок	Зарплати вчителів, тис. грн	Розподіл на одного учня, для пед. працівників, які не проводять уроки, грн	Зарплата пед. персоналу, що не проводять уроки, тис. грн	Зарплата пед. гірську місцевість, без поділу на групи, тис. грн	Коефіцієнт поділу класів на групи	Кількість ставок вчителів для поділу класів на групи	Зарплати персоналу, що проводить уроки у групах при поділі класів, тис. грн	Зарплата пед. персоналу разом (без надбавки за гірську місцевість), тис. грн	Відсоток учнів гірських шкіл	Надбавка для гірської місцевості	Зарплата всього пед. персоналу разом, тис. грн
		гр. 1	гр. 2	гр. 3																	
Як розраховано	Факт	Факт	Факт	Постанова	гр. 1 / гр. 4	Постанова	гр. 5 * гр. 6	гр. 7 / 18	гр. 8 * 14527,51	Постанова	гр. 1 * гр. 10 / 1000	гр. 9 + гр. 11	Постанова	гр. 8 * гр. 13	гр. 14 * 14527,51	гр. 12 + гр. 15	гр. 2 / гр. 1	0,25 * гр. 16 * гр. 17	гр. 16 + гр. 18		
Загальні ЗЗСО																					
Початкова (1-4)	859		35	22,5	39	23	897	49,8	15 581	7 700	6 614	22 195									
Базова (5-9)	1 315	0	52	22,5	59	32,7	1 929	107,2	33 512	7 700	10 125	43 637	0,100	18,86	5 896	84 250					84 250
Старша (10-11)	345		14	22,5	16	35,5	568	31,6	9 866	7 700	2 656	12 522									
Українознавчий компонент																					
Початкова (1-4)	0		0	22,5	0	6	0	0,0	0	7 700	0	0									
Базова (5-9)	0	0	0	22,5	0	8	0	0,0	0	7 700	0	0	0,100	0,00	0	0					0
Старша (10-11)	0		0	22,5	0	14	0	0,0	0	7 700	0	0									
Індивідуальна освіта																					
Екстернат (1-4)	7								92												
Екстернат (5-9)	22	0							403												824
Екстернат (10-12)	21								329												
Сімейна форма (1-4)	17								222												
Сімейна форма (5-9)	54	0							988												1 336
Сімейна форма (10-12)	8								126												
TOT (1-4)	0								0												
TOT (5-9)	0	0							0												0
TOT (10-12)	0								0												
Спеціальна освіта																					
Початкова (1-4)	0		0	9	0	36															
Базова (5-9)	0	0	0	9	0	36							0,047	0,00	0	0					0
Старша (10-11)	0		0	9	0	36															
Навчально-реабілітаційні центри																					
Початкова (1-4)	0		0	6	0	36				7 700											
Базова (5-9)	0	0	0	6	0	36				7 700				0,047	0,00	0	0				0
Старша (10-11)	0		0	6	0	36				7 700											
Учні, які проживають в пансіонах (кількість ставок = кількість груп * 2)																					
Загальні пансіони	0	0		20	0																0
Спеціальні пансіони	0	0		9	0																0
НРЦ	0	0		6	0																0
Інклюзивні класи (кількість ставок = кількість класів * 1; обсяг субвенції = кількість ставок * 273,9), в колонках А і Б - кількість всіх і гірських інклюзивних класів після агрегації, у колонці Н - відсоток гірських інклюзивних класів																					
Інклюзія	28	0		28					28,0	7 669											7 669
Вечірня освіта																					
Вечірні школи	0	0	0	16		23															0
Заклади професійної освіти																					
ЗПО	0	0	0	26																	0
Разом	2 648		101		114		3 394	216,6	68 788		19 395	86 023									94 078,6

Історичні дані щодо учнів комунальних ЗЗСО Пристоличної сільської територіальної громади

Фактичні значення за навчальні роки	2020/21	2021/22	2022/23	2023/24	2024/25	2025/26
Кількість учнів ЗЗСО	2 313	2 456	2 439	2 653	2 665	2 648
ФНК	24,6	25,1	24,3	26,3	26,9	24,9
РНК	22,5	21,5	21,5	21,5	21,5	22,5
Кількість ЗЗСО	4	4	4	4	4	4
Середня наповнюваність ЗЗСО	578	614	610	663	666	662

Дані за бюджетні роки	2021	2022	2023	2024	2025	2026
Обсяг субвенції (тис. грн)	47 749,0	56 965,1	48 266,2	62 647,8	65 264,2	58 958,5
Субвенція на учня (грн)	20 644	23 194	19 789	23 614	24 489	22 265

Зміна за роками	2021/22	2022/23	2023/24	2024/25	2025/26
Учні (%)	6,2%	-0,7%	8,8%	0,5%	-0,6%
Субвенція (%)	19,3%	-15,3%	29,8%	4,2%	-9,7%
Субвенція на учня (%)	12,4%	-14,7%	19,3%	3,7%	-9,1%
ФНК	0,45	-0,74	1,95	0,65	-1,98

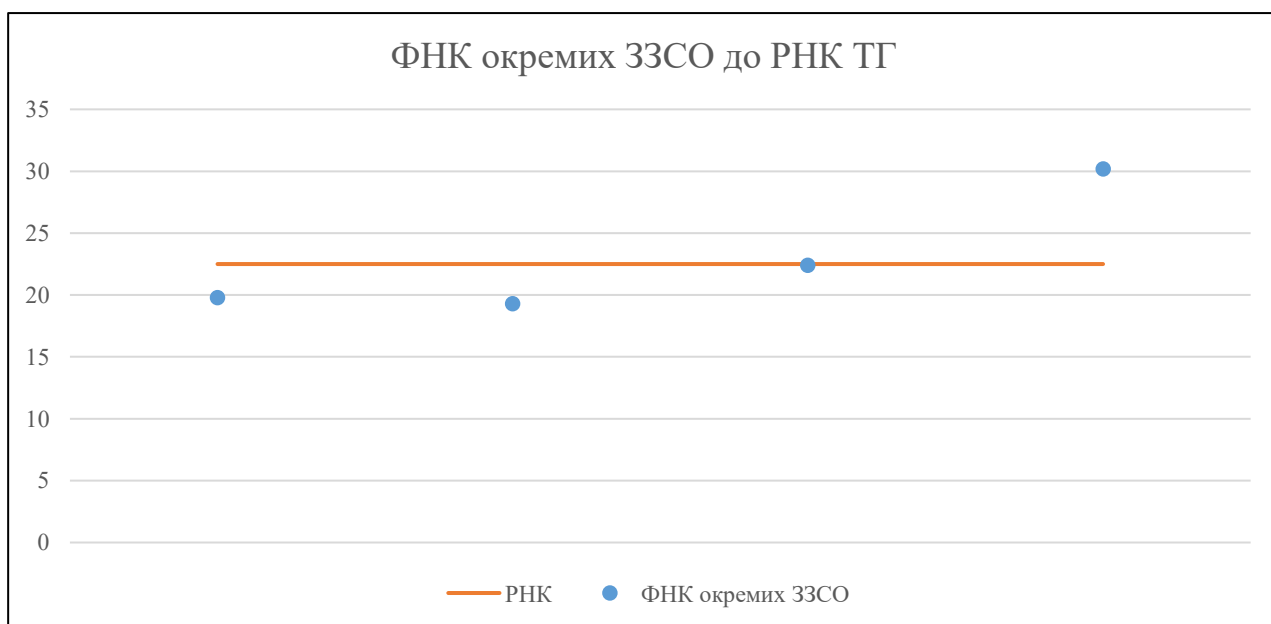


Мережа ЗЗСО Пристоличної сільської територіальної громади

	ЗЗСО		Учні		ФНК
	кількість	відсоток	кількість	відсоток	кількість
Звичайний ЗЗСО	3	75,0%	2 569	97,0%	26,5
Опорний ЗЗСО					
Філія ЗЗСО	1	25,0%	79	3,0%	19,8
Загалом	4	100,0%	2 648	100,0%	24,9

	ЗЗСО		Учні		ФНК
	кількість	відсоток	кількість	відсоток	кількість
ЗЗСО крім спеціальних та НРЦ					
ЗЗСО з ФНК більш ніж 23,5 (РНК + 1)	1	25,0%	1 722	65,0%	30,2
ЗЗСО з ФНК від 21,5 до 23,5	1	25,0%	538	20,3%	22,4
ЗЗСО з ФНК менш ніж 21,5 (РНК - 1)	2	50,0%	388	14,7%	19,4
ЗЗСО без класів					
Загалом (крім спеціальних та НРЦ)	4	100,0%	2 648	100,0%	24,9

	ЗЗСО		Учні		ФНК
	кількість	відсоток	кількість	відсоток	кількість
Менше 20 учнів					
Від 20 до 50 учнів					
Від 50 до 100 учнів	1	25,0%	79	3,0%	19,8
Від 100 до 200 учнів					
Від 200 до 300 учнів					
Від 300 до 400 учнів	1	25,0%	309	11,7%	19,3
Від 400 до 600 учнів	1	25,0%	538	20,3%	22,4
Від 600 до 800 учнів					
Від 800 до 1000 учнів					
Від 1000 до 1500 учнів					
Більше 1500 учнів	1	25,0%	1 722	65,0%	30,2
Загалом	4	100,0%	2 648	100,0%	24,9



На графіку ЗЗСО упорядковані за збільшенням наповнюваності

**Перелік закладів загальної середньої освіти Пристоличної сільської територіальної громади
РНК = 22,5, ФНК = 24,94**

↑	ЗЗСО з ФНК більш ніж 23,5 (РНК + 1)
↔	ЗЗСО з ФНК від 21,5 до 23,5
↓	ЗЗСО з ФНК менш ніж 21,5 (РНК - 1)
—	ЗЗСО без класів

№ з/п	ID в АІКОМ	Назва ЗЗСО	Факт. ступ.	Статус	ID в АІКОМ опорного ЗЗСО	Кіл-ть учнів	з них за індивід. формою	Кіл-ть класів	ФНК		Включено до розрахунку субвенції
1	21592	Щасливський академічний ліцей	I-III	Опорна		1722	84	57	30,2	↑	Так
2	21576	Великоолександрівський ЛПШГ	I-III			538	42	24	22,4	↔	Так
3	21596	Пролісківська філія	I	Філія	21592	79		4	19,8	↓	Так
4	21583	Дударківський ЛПШГ	I-III			309	15	16	19,3	↓	Так