



ІНФОРМАЦІЙНА ДОВІДКА ЩОДО РОЗРАХУНКУ ОБСЯГУ ОСВІТНЬОЇ СУБВЕНЦІЇ НА 2026 РІК

ПОЛІСЬКА ТГ

Базова інформація про засновника:

Засновник	Поліська сільська територіальна громада		
Код бюджету	1055800000		
Область	Київська	Фактична наповнюваність класів	7,39
Тип	Сільська ТГ	Розрахункова наповнюваність класів	10,0

Для цілей розрахунку освітньої субвенції громада не вважається прифронтовою.

З цієї причини тимчасова РНК (ТРНК) на 2026 рік визначається як РНК з буфером.

Це означає, що фактична наповнюваність класів (ФНК) порівнюється із замороженою РНК 2025 бюджетного року (ЗРНК).

Якщо значення ЗРНК близьке до ФНК (різниця не більше 1), ТРНК дорівнює ЗРНК.

Якщо ФНК набагато менше ЗРНК, ТРНК стає ЗРНК-1 (нижній буфер), у протилежному випадку стає ЗРНК+1 (верхній буфер).

Таким чином, ТРНК завжди знаходиться поруч з ЗРНК, за винятком того, що ТРНК не може бути менше 10 або більше 27,5.

Для Поліської громади ЗРНК дорівнювала 11; ФНК після округлення до половини цілого дорівнює 7,5.

Допустимі значення ТРНК знаходяться в інтервалі (ЗРНК-1;ЗРНК+1) = (10;12).

Оскільки ФНК менше 10, ТРНК отримує значення нижнього буфера ЗРНК-1 = 10.

Підсумки розподілу субвенції на 2026 рік:

	К-ть учнів (факт)	К-ть класів (факт)	Сума (тис. грн)	На учня (грн)	На клас (грн)
Учні комунальних ЗЗСО, з них у гірських населених пунктах	436	59	27 249,1	62 498	461 849
у тому числі поділ класів на групи			399,4		
Українознавчий компонент					
Індивідуальні учні - екстернат	12		209,2	17 433	
Індивідуальні учні - сімейна форма	2		31,4	15 690	
Індивідуальні учні - ТОТ					
Учні спеціальних ЗЗСО (класів) з них у гірських населених пунктах					
у тому числі поділ класів на групи					
Учні НРЦ, з них у гірських населених пунктах					
Учні класів з вечірньою формою					
Вихованці пансіонів					
Вихованці спеціальних пансіонів					
Вихованці НРЦ					
Асистенти в інклюзивних класах		4	1 095,6		273 896
Учні ЗПО					
Поліська ТГ	450	59	28 585,3		

Освітня субвенція, розрахована на весь бюджетний 2026 рік (не є остаточною, оскільки заплановано перерахунок її обсягів на вересень-грудень 2026 року), тис. грн:	28 585,3
Освітня субвенція, виділена на 8 місяців бюджетного 2026 року (68,6%), тис. грн:	19 609,5

Детальний розрахунок обсягу освітньої субвенції для Поліської селищної територіальної громади

Коефіцієнти, що застосовуються для даної АТО:

Розрахунок наповнюваність класів	10,0
Коефіцієнт Кіпп для денних ЗЗСО	0,530
Розподіл на одного учня для педагогічних працівників, які не проводять уроки (денні ЗЗСО), грн	7 700
Коефіцієнт Кіпп для вечірніх шкіл	0,530
Розподіл на одного учня, для педагогічних працівників, які не проводять уроки (вечірні школи), грн	7 700
Коефіцієнт поділу класів на групи при вивченні окремих предметів для учнів групи I	1,017
Коефіцієнт поділу класів на групи при вивченні окремих предметів для учнів групи II	1,047
Коефіцієнт скорочення	1,00

Коефіцієнти, що застосовуються для всіх АТО:

Норматив бюджетної забезпеченості (грн)	14 527,5
Річна заробітна плата вчителів з нарахуваннями (тис. грн)	312,7
Річна заробітна плата асистентів вчителів з нарахуваннями (тис. грн)	273,9
Річна заробітна плата керівників ІРЦ з нарахуваннями (тис. грн)	401,4
Річна заробітна плата педпрацівників ІРЦ з нарахуваннями (тис. грн)	349,6
Розрахунок наповнюваність спеціальних класів (також приватних НРЦ)	9,0
Розрахунок наповнюваність класів НРЦ	6,0

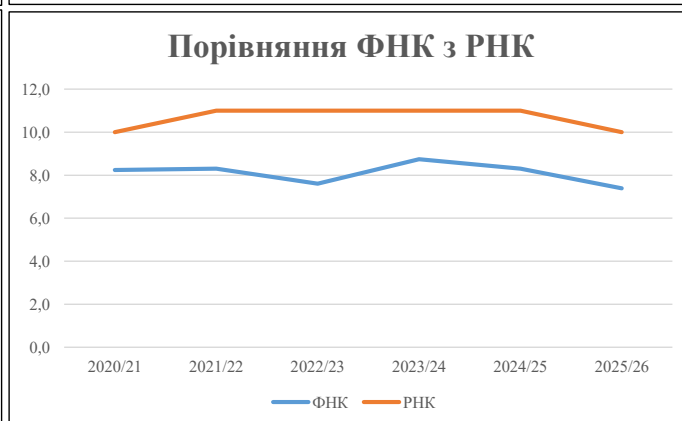
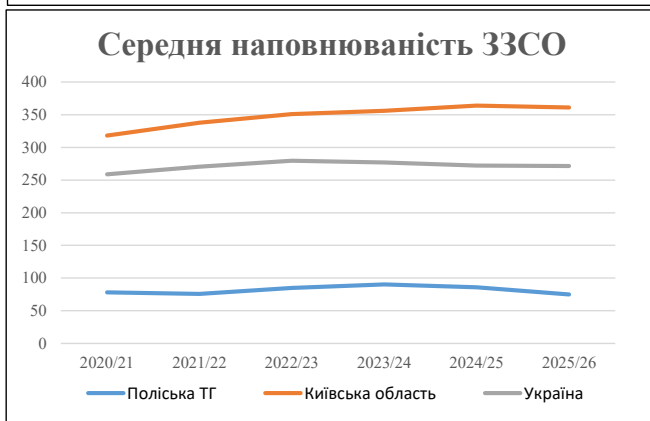
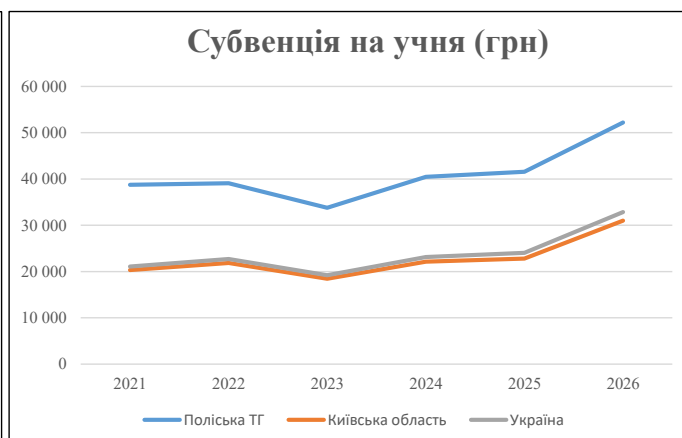
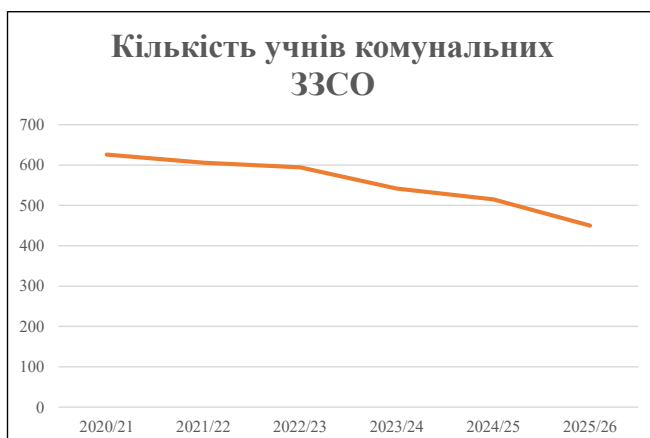
Рівень освіти	Учні	З них учні гірських шкіл			Класи	Розрахунок наповнюваність класу (групи)		Кількість годин навчального плану	Кількість необхідних годин у тиждень	Кількість ставок	Зарплати вчителів, тис. грн	Розподіл на одного учня, для пед. працівників, які не проводять уроки, грн	Зарплата пед. персоналу, що не проводить уроки, тис. грн	Зарплата пед. персоналу, що не проводить уроки, тис. грн	Зарплата пед. персоналу, що не проводить уроки, тис. грн	Зарплата пед. персоналу, що не проводить уроки, тис. грн	Зарплата пед. персоналу, що не проводить уроки, тис. грн	Зарплата пед. персоналу, що не проводить уроки, тис. грн	Відсоток учнів гірських шкіл	Надбавка для гірської місцевості	Зарплата всього пед. персоналу разом, тис. грн
		гр. 1	гр. 2	гр. 3		гр. 4	гр. 5														
Як розраховано	Факт	Факт	Факт	Постанова	гр. 1 / гр. 4	Постанова	гр. 5 * гр. 6	гр. 7 / 18	гр. 8 * 14527,51	Постанова	гр. 1 * гр. 10 / 1000	гр. 9 + гр. 11	Постанова	гр. 8 * гр. 13	гр. 14 * 14527,51	гр. 12 + гр. 15	гр. 2 / гр. 1	0,25 * гр. 16 * гр. 17	гр. 16 + гр. 18		
Загальні ЗЗСО																					
Початкова (1-4)	135		23	10,0	14	23	322	17,9	5 593	7 700	1 039	6 633									
Базова (5-9)	249	0	30	10,0	25	32,7	818	45,4	14 200	7 700	1 917	16 117	0,017	1,28	399	27 249					27 249
Старша (10-11)	52		6	10,0	6	35,5	213	11,8	3 700	7 700	400	4 100									
Українознавчий компонент																					
Початкова (1-4)	0		0	10,0	0	6	0	0,0	0	7 700	0	0									
Базова (5-9)	0	0	0	10,0	0	8	0	0,0	0	7 700	0	0	0,017	0,00	0	0					0
Старша (10-11)	0		0	10,0	0	14	0	0,0	0	7 700	0	0									
Індивідуальна освіта																					
Екстернат (1-4)	1								13												
Екстернат (5-9)	9	0							165												209
Екстернат (10-12)	2								31												
Сімейна форма (1-4)	1								13												
Сімейна форма (5-9)	1	0							18												31
Сімейна форма (10-12)	0								0												
TOT (1-4)	0								0												
TOT (5-9)	0	0							0												0
TOT (10-12)	0								0												
Спеціальна освіта																					
Початкова (1-4)	0		0	9	0	36															
Базова (5-9)	0	0	0	9	0	36							0,047	0,00	0	0					0
Старша (10-11)	0		0	9	0	36															
Навчально-реабілітаційні центри																					
Початкова (1-4)	0		0	6	0	36				7 700											
Базова (5-9)	0	0	0	6	0	36				7 700			0,047	0,00	0	0					0
Старша (10-11)	0		0	6	0	36				7 700											
Учні, які проживають в пансіонах (кількість ставок = кількість груп * 2)																					
Загальні пансіони	0	0		20	0																0
Спеціальні пансіони	0	0		9	0																0
НРЦ	0	0		6	0																0
Інклюзивні класи (кількість ставок = кількість класів * 1; обсяг субвенції = кількість ставок * 273,9), в колонках А і Б - кількість всіх і гірських інклюзивних класів після агрегації, у колонці Н - відсоток гірських інклюзивних класів																					
Інклюзія	4	0		4				4,0	1 096				1 096								1 096
Вечірня освіта																					
Вечірні школи	0	0	0	16		23															0
Заклади професійної освіти																					
ЗПО	0	0	0	26																	0
Разом	450		59		45		1 353	79,1	24 829		3 357	27 945									28 585,3

Історичні дані щодо учнів комунальних ЗЗСО Поліської селищної територіальної громади

Фактичні значення за навчальні роки	2020/21	2021/22	2022/23	2023/24	2024/25	2025/26
Кількість учнів ЗЗСО	626	606	595	542	515	450
ФНК	8,2	8,3	7,6	8,7	8,3	7,4
РНК	10,0	11,0	11,0	11,0	11,0	10,0
Кількість ЗЗСО	8	8	7	6	6	6
Середня наповнюваність ЗЗСО	78	76	85	90	86	75

Дані за бюджетні роки	2021	2022	2023	2024	2025	2026
Обсяг субвенції (тис. грн)	24 243,0	23 671,7	20 084,7	21 941,9	21 402,4	23 492,7
Субвенція на учня (грн)	38 727	39 062	33 784	40 483	41 558	52 206

Зміна за роками	2021/22	2022/23	2023/24	2024/25	2025/26
Учні (%)	-3,2%	-1,9%	-8,8%	-5,0%	-12,6%
Субвенція (%)	-2,4%	-15,2%	9,2%	-2,5%	9,8%
Субвенція на учня (%)	0,9%	-13,5%	19,8%	2,7%	25,6%
ФНК	0,06	-0,69	1,13	-0,44	-0,92

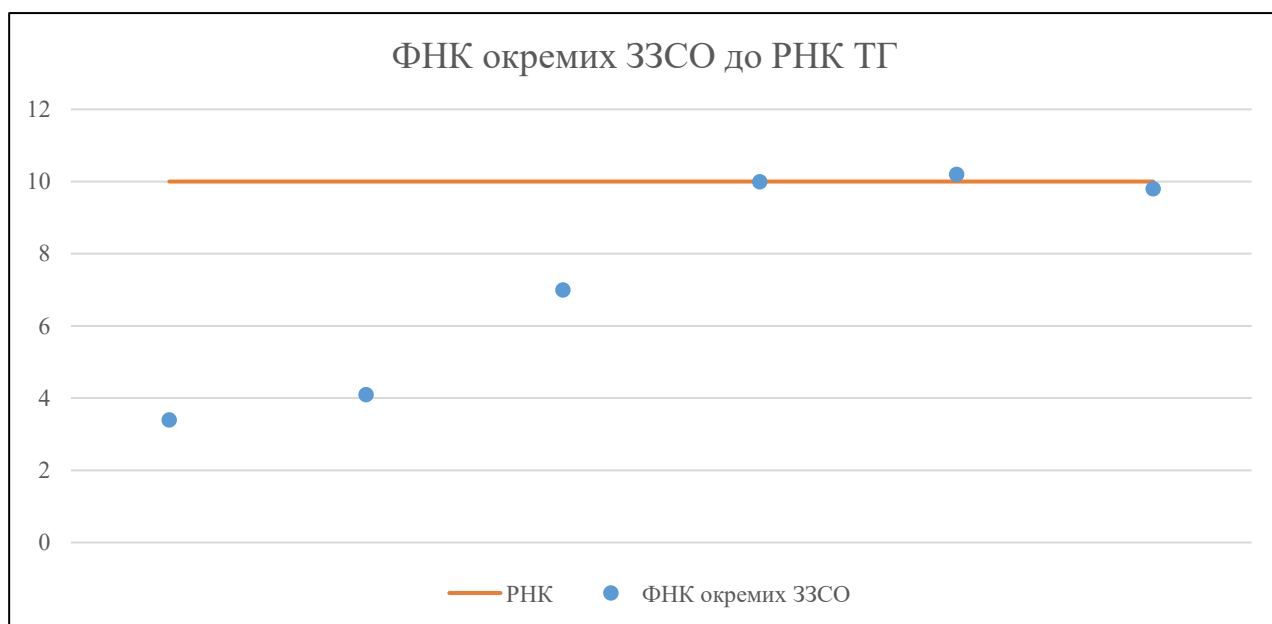


Мережа ЗЗСО Поліської селищної територіальної громади

	ЗЗСО		Учні		ФНК
Звичайний ЗЗСО	4	66,7%	382	84,9%	9,3
Опорний ЗЗСО					
Філія ЗЗСО	2	33,3%	68	15,1%	3,8
Загалом	6	100,0%	450	100,0%	7,4

ЗЗСО крім спеціальних та НРЦ		ЗЗСО		Учні		ФНК
ЗЗСО з ФНК більш ніж 11 (РНК + 1)						
ЗЗСО з ФНК від 9 до 11		3	50,0%	319	70,9%	10,0
ЗЗСО з ФНК менш ніж 9 (РНК - 1)		3	50,0%	131	29,1%	4,9
ЗЗСО без класів						
Загалом (крім спеціальних та НРЦ)		6	100,0%	450	100,0%	7,4

	ЗЗСО		Учні		ФНК
Менше 20 учнів					
Від 20 до 50 учнів	2	33,3%	68	15,1%	3,8
Від 50 до 100 учнів	1	16,7%	63	14,0%	7,0
Від 100 до 200 учнів	3	50,0%	319	70,9%	10,0
Від 200 до 300 учнів					
Від 300 до 400 учнів					
Від 400 до 600 учнів					
Від 600 до 800 учнів					
Від 800 до 1000 учнів					
Від 1000 до 1500 учнів					
Більше 1500 учнів					
Загалом	6	100,0%	450	100,0%	7,4



На графіку ЗЗСО упорядковані за збільшенням наповнюваності

**Перелік закладів загальної середньої освіти Поліської селищної територіальної громади
РНК = 10, ФНК = 7,39**

↑	ЗЗСО з ФНК більш ніж 11 (РНК + 1)
↔	ЗЗСО з ФНК від 9 до 11
↓	ЗЗСО з ФНК менш ніж 9 (РНК - 1)
—	ЗЗСО без класів

№ з/п	ID в АІКОМ	Назва ЗЗСО	Факт. ступ.	Статус	ID в АІКОМ опорного ЗЗСО	Кіл-ть учнів	з них за індивід. формою	Кіл-ть класів	ФНК		Включено до розрахунку субвенції
1	21942	ОЗО Марянівське ЛДПшГ	I-III	Опорна		102		10	10,2	↔	Так
2	21943	ОЗО Радинський ЛДПшГ	I-III	Опорна		100	12	10	10	↔	Так
3	21940	ОЗО Красяницьке ЛДПшГ	I-III	Опорна		117		12	9,8	↔	Так
4	21939	Вовчківський ЛДПшГ	I-III			63		9	7	↓	Так
5	21946	філія - Максимовицька ГДПш	I-II	Філія	21943	37	2	9	4,1	↓	Так
6	21941	Луговицька філія - гімназія ОЗО Красяницький АЛ	I-II	Філія	21940	31		9	3,4	↓	Так