



ІНФОРМАЦІЙНА ДОВІДКА ЩОДО РОЗРАХУНКУ ОБСЯГУ ОСВІТНЬОЇ СУБВЕНЦІЇ НА 2026 РІК

ПЕРЕЯСЛАВСЬКА ТГ

Базова інформація про засновника:

Засновник	Переяславська міська територіальна громада		
Код бюджету	1055500000		
Область	Київська	Фактична наповнюваність класів	21,65
Тип	Міська ТГ	Розрахункова наповнюваність класів	22,0

Для цілей розрахунку освітньої субвенції громада не вважається прифронтовою.

З цієї причини тимчасова РНК (ТРНК) на 2026 рік визначається як РНК з буфером.

Це означає, що фактична наповнюваність класів (ФНК) порівнюється із замороженою РНК 2025 бюджетного року (ЗРНК).

Якщо значення ЗРНК близьке до ФНК (різниця не більше 1), ТРНК дорівнює ЗРНК.

Якщо ФНК набагато менше ЗРНК, ТРНК стає ЗРНК-1 (нижній буфер), у протилежному випадку стає ЗРНК+1 (верхній буфер).

Таким чином, ТРНК завжди знаходиться поруч з ЗРНК, за винятком того, що ТРНК не може бути менше 10 або більше 27,5.

Для Переяславської громади ЗРНК дорівнювала 23; ФНК після округлення до половини цілого дорівнює 21,5.

Допустимі значення ТРНК знаходяться в інтервалі (ЗРНК-1;ЗРНК+1) = (22;24).

Оскільки ФНК менше 22, ТРНК отримує значення нижнього буфера ЗРНК-1 = 22.

Підсумки розподілу субвенції на 2026 рік:

	К-ть учнів (факт)	К-ть класів (факт)	Сума (тис. грн)	На учня (грн)	На клас (грн)
Учні комунальних ЗЗСО, з них у гірських населених пунктах	3 703	171	107 767,6	29 103	630 220
у тому числі поділ класів на групи			8 672,2		
Українознавчий компонент					
Індивідуальні учні - екстернат					
Індивідуальні учні - сімейна форма	77		1 265,6	16 437	
Індивідуальні учні - ТОТ					
Учні спеціальних ЗЗСО (класів)					
з них у гірських населених пунктах					
у тому числі поділ класів на групи					
Учні НРЦ,					
з них у гірських населених пунктах					
Учні класів з вечірньою формою					
Вихованці пансіонів					
Вихованці спеціальних пансіонів					
Вихованці НРЦ					
Асистенти в інклюзивних класах		33	9 038,6		273 896
Учні ЗПО					
Переяславська ТГ	3 780	171	118 071,8		

Освітня субвенція, розрахована на весь бюджетний 2026 рік (не є остаточною, оскільки заплановано перерахунок її обсягів на вересень-грудень 2026 року), тис. грн:	118 071,8
Освітня субвенція, виділена на 8 місяців бюджетного 2026 року (68,6%), тис. грн:	80 997,3

Детальний розрахунок обсягу освітньої субвенції для Переяславської міської територіальної громади

Коефіцієнти, що застосовуються для даної АТО:

Розрахункова наповнюваність класів	22,0
Коефіцієнт Кіпп для денних ЗЗСО	0,230
Розподіл на одного учня для педагогічних працівників, які не проводять уроки (денні ЗЗСО), грн	3 341
Коефіцієнт Кіпп для вечірніх шкіл	0,230
Розподіл на одного учня, для педагогічних працівників, які не проводять уроки (вечірні школи), грн	3 341
Коефіцієнт поділу класів на групи при вивченні окремих предметів для учнів групи I	1,100
Коефіцієнт поділу класів на групи при вивченні окремих предметів для учнів групи II	1,047
Коефіцієнт скорочення	1,00

Коефіцієнти, що застосовуються для всіх АТО:

Норматив бюджетної забезпеченості (грн)	14 527,5
Річна заробітна плата вчителів з нарахуваннями (тис. грн)	312,7
Річна заробітна плата асистентів вчителів з нарахуваннями (тис. грн)	273,9
Річна заробітна плата керівників ІРЦ з нарахуваннями (тис. грн)	401,4
Річна заробітна плата педпрацівників ІРЦ з нарахуваннями (тис. грн)	349,6
Розрахункова наповнюваність спеціальних класів (також приватних НРЦ)	9,0
Розрахункова наповнюваність класів НРЦ	6,0

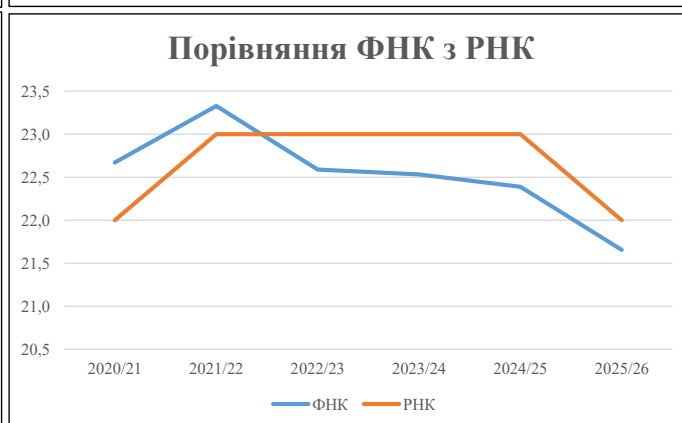
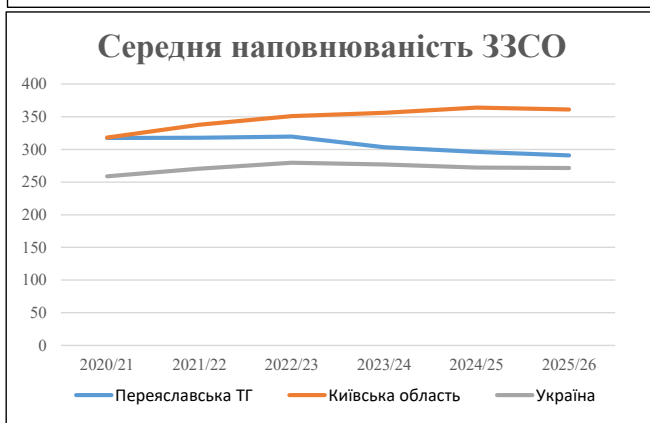
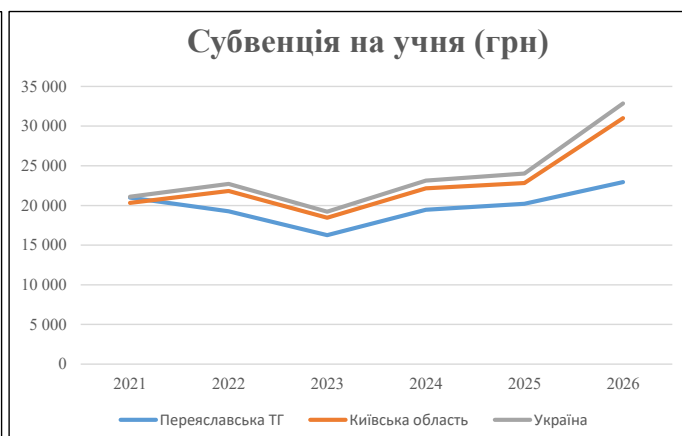
Рівень освіти	Учні	З них учні гірських шкіл			Класи	Розрахункова наповнюваність класу (групи)	Розрахункова к-ть класів (групи)	К-ть годин навчального плану	К-ть годин у тиждень	К-ть необхідних класів	К-ть ставок	Зарплати вчителів, тис. грн	Розподіл на одного учня, для пед. працівників, які не проводять уроки, грн	Зарплата пед. персоналу, що не проводить уроки, тис. грн	Зарплата пед. гірську місцевість, без поділу на групи, тис. грн	Коефіцієнт поділу класів на групи	К-ть ставок вчителів для поділу класів на групи	Зарплати персоналу, що проводить уроки у групах при події класів, тис. грн	Зарплата пед. персоналу разом (без надбавки за гірську місцевість), тис. грн	Відсоток учнів гірських шкіл	Надбавка для гірської місцевості	Зарплата всього пед. персоналу разом, тис. грн	
		гр. 1	гр. 2	гр. 3																			гр. 4
Як розраховано	Факт	Факт	Факт	Постанова	гр. 1 / гр. 4	Постанова	гр. 5 * гр. 6	гр. 7 / 18	гр. 8 * 14527,51	Постанова	гр. 1 * гр. 10 / 1000	гр. 9 + гр. 11	Постанова	гр. 8 * гр. 13	гр. 14 * 14527,51	гр. 12 + гр. 15	гр. 2 / гр. 1	0,25 * гр. 16 * гр. 17	гр. 16 + гр. 18				
Загальні ЗЗСО																							
Початкова (1-4)	1 383		67	22,0	63	23	1 449	80,5	25 169	3 341	4 621	29 790											
Базова (5-9)	1 982	0	92	22,0	91	32,7	2 976	165,3	51 687	3 341	6 623	58 310	0,100	27,74	8 672	107 768							
Старша (10-11)	338		12	22,0	16	35,5	568	31,6	9 866	3 341	1 129	10 995										107 768	
Українознавчий компонент																							
Початкова (1-4)	0		0	22,0	0	6	0	0,0	0	3 341	0	0											
Базова (5-9)	0	0	0	22,0	0	8	0	0,0	0	3 341	0	0	0,100	0,00	0	0						0	
Старша (10-11)	0		0	22,0	0	14	0	0,0	0	3 341	0	0											
Індивідуальна освіта																							
Екстернат (1-4)	0								0														0
Екстернат (5-9)	0	0							0														0
Екстернат (10-12)	0								0														0
Сімейна форма (1-4)	16								209														1 266
Сімейна форма (5-9)	38	0							696														1 266
Сімейна форма (10-12)	23								361														1 266
TOT (1-4)	0								0														0
TOT (5-9)	0	0							0														0
TOT (10-12)	0								0														0
Спеціальна освіта																							
Початкова (1-4)	0		0	9	0	36																	0
Базова (5-9)	0	0	0	9	0	36							0,047	0,00	0	0							0
Старша (10-11)	0		0	9	0	36																	0
Навчально-реабілітаційні центри																							
Початкова (1-4)	0		0	6	0	36				3 341													0
Базова (5-9)	0	0	0	6	0	36				3 341			0,047	0,00	0	0							0
Старша (10-11)	0		0	6	0	36				3 341													0
Учні, які проживають в пансіонах (кількість ставок = кількість груп * 2)																							
Загальні пансіони	0	0		20	0																		0
Спеціальні пансіони	0	0		9	0																		0
НРЦ	0	0		6	0																		0
Інклюзивні класи (кількість ставок = кількість класів * 1; обсяг субвенції = кількість ставок * 273,9), в колонках А і Б - кількість всіх і гірських інклюзивних класів після агрегації, у колонці Н - відсоток гірських інклюзивних класів																							
Інклюзія	33	0		33					33,0	9 039				9 039									9 039
Вечірня освіта																							
Вечірні школи	0	0	0	16		23																	0
Заклади професійної освіти																							
ЗПО	0	0	0	26																			0
Разом	3 780		171		170		4 993	310,4	97 027		12 373	108 134											118 071,8

Історичні дані щодо учнів комунальних ЗЗСО Переяславської міської територіальної громади

Фактичні значення за навчальні роки	2020/21	2021/22	2022/23	2023/24	2024/25	2025/26
Кількість учнів ЗЗСО	4 126	4 129	4 154	3 943	3 851	3 780
ФНК	22,7	23,3	22,6	22,5	22,4	21,7
РНК	22,0	23,0	23,0	23,0	23,0	22,0
Кількість ЗЗСО	13	13	13	13	13	13
Середня наповнюваність ЗЗСО	317	318	320	303	296	291

Дані за бюджетні роки	2021	2022	2023	2024	2025	2026
Обсяг субвенції (тис. грн)	86 574,5	79 491,4	67 535,9	76 760,0	77 775,5	86 722,4
Субвенція на учня (грн)	20 983	19 252	16 258	19 467	20 196	22 942

Зміна за роками	2021/22	2022/23	2023/24	2024/25	2025/26
Учні (%)	0,1%	0,6%	-5,1%	-2,3%	-1,8%
Субвенція (%)	-8,2%	-15,0%	13,7%	1,3%	11,5%
Субвенція на учня (%)	-8,2%	-15,6%	19,7%	3,7%	13,6%
ФНК	0,66	-0,74	-0,06	-0,14	-0,73

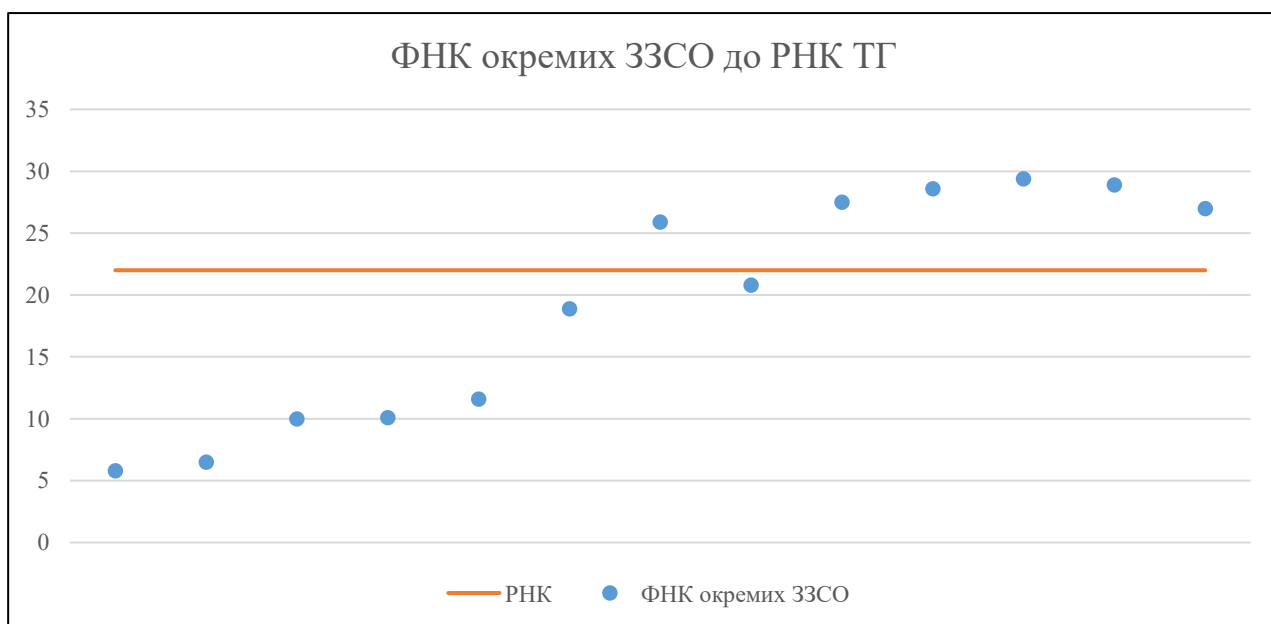


Мережа ЗЗСО Переяславської міської територіальної громади

	ЗЗСО		Учні		ФНК
	кількість	відсоток	кількість	відсоток	кількість
Звичайний ЗЗСО	13	100,0%	3 780	100,0%	22,1
Опорний ЗЗСО					
Філія ЗЗСО					
Загалом	13	100,0%	3 780	100,0%	21,7

	ЗЗСО		Учні		ФНК
	кількість	відсоток	кількість	відсоток	кількість
ЗЗСО крім спеціальних та НРЦ					
ЗЗСО з ФНК більш ніж 23 (РНК + 1)	6	46,2%	2 956	78,2%	27,9
ЗЗСО з ФНК від 21 до 23					
ЗЗСО з ФНК менш ніж 21 (РНК - 1)	7	53,8%	824	21,8%	12,7
ЗЗСО без класів					
Загалом (крім спеціальних та НРЦ)	13	100,0%	3 780	100,0%	21,7

	ЗЗСО		Учні		ФНК
	кількість	відсоток	кількість	відсоток	кількість
Менше 20 учнів					
Від 20 до 50 учнів	1	7,7%	46	1,2%	5,8
Від 50 до 100 учнів	3	23,1%	233	6,2%	9,0
Від 100 до 200 учнів	2	15,4%	274	7,2%	15,2
Від 200 до 300 учнів	3	23,1%	753	19,9%	24,3
Від 300 до 400 учнів	1	7,7%	372	9,8%	28,6
Від 400 до 600 учнів	2	15,4%	1 048	27,7%	29,1
Від 600 до 800 учнів					
Від 800 до 1000 учнів					
Від 1000 до 1500 учнів	1	7,7%	1 054	27,9%	27,0
Більше 1500 учнів					
Загалом	13	100,0%	3 780	100,0%	21,7



На графіку ЗЗСО упорядковані за збільшенням наповнюваності

**Перелік закладів загальної середньої освіти Переяславської міської територіальної громади
РНК = 22, ФНК = 21,65**

↑	ЗЗСО з ФНК більш ніж 23 (РНК + 1)
↔	ЗЗСО з ФНК від 21 до 23
↓	ЗЗСО з ФНК менш ніж 21 (РНК - 1)
—	ЗЗСО без класів

№ з/п	ID в АІКОМ	Назва ЗЗСО	Факт. ступ.	Статус	ID в АІКОМ опорного ЗЗСО	Кіл-ть учнів	з них за індивід. формою	Кіл-ть класів	ФНК		Включено до розрахунку субвенції
1	21904	Переяславський ЛГ Івана Мазепи	II-III			470	34	16	29,4	↑	Так
2	21906	Переяславська ГПш №2	I-II			578	8	20	28,9	↑	Так
3	21905	Переяславська ГПш №1	I-II			372	6	13	28,6	↑	Так
4	21907	Переяславська ГПш №3	I-II			275	14	10	27,5	↑	Так
5	21910	Переяславський ЛПшГ ім. Володимира Мономаха	I-III			1054	1	39	27	↑	Так
6	21911	Переяславська Пш	I			207	2	8	25,9	↑	Так
7	21909	Переяславська ГПш №5	I-II			271	7	13	20,8	↓	Так
8	21908	Переяславська ГПш №4	I-II			170	34	9	18,9	↓	Так
9	21931	Гайшинська ГДПш	I-II			104	1	9	11,6	↓	Так
10	21914	Дем'янецька гімназія - Дем'янецька ГДПш	I-II			91		9	10,1	↓	Так
11	21913	Великокаратульська ГПш	I-II			90		9	10	↓	Так
12	21923	Гланишівська ГДПш	I-II			52	3	8	6,5	↓	Так
13	21930	Вовчківська ГДПш	I-II			46		8	5,8	↓	Так