



ІНФОРМАЦІЙНА ДОВІДКА ЩОДО РОЗРАХУНКУ ОБСЯГУ ОСВІТНЬОЇ СУБВЕНЦІЇ НА 2026 РІК

НЕМІШАЇВСЬКА ТГ

Базова інформація про засновника:

Засновник	Немішаївська селищна територіальна громада		
Код бюджету	1055400000		
Область	Київська	Фактична наповнюваність класів	21,10
Тип	Селищна ТГ	Розрахункова наповнюваність класів	22,5

Для цілей розрахунку освітньої субвенції громада не вважається прифронтовою.

З цієї причини тимчасова РНК (ТРНК) на 2026 рік визначається як РНК з буфером.

Це означає, що фактична наповнюваність класів (ФНК) порівнюється із замороженою РНК 2025 бюджетного року (ЗРНК).

Якщо значення ЗРНК близьке до ФНК (різниця не більше 1), ТРНК дорівнює ЗРНК.

Якщо ФНК набагато менше ЗРНК, ТРНК стає ЗРНК-1 (нижній буфер), у протилежному випадку стає ЗРНК+1 (верхній буфер).

Таким чином, ТРНК завжди знаходиться поруч з ЗРНК, за винятком того, що ТРНК не може бути менше 10 або більше 27,5.

Для Немішаївської громади ЗРНК дорівнювала 23,5; ФНК після округлення до половини цілого дорівнює 21.

Допустимі значення ТРНК знаходяться в інтервалі (ЗРНК-1;ЗРНК+1) = (22,5;24,5).

Оскільки ФНК менше 22,5, ТРНК отримує значення нижнього буфера ЗРНК-1 = 22,5.

Підсумки розподілу субвенції на 2026 рік:

	К-ть учнів (факт)	К-ть класів (факт)	Сума (тис. грн)	На учня (грн)	На клас (грн)
Учні комунальних ЗЗСО, з них у гірських населених пунктах	1 730	82	50 362,5	29 111	614 176
у тому числі поділ класів на групи			4 052,9		
Українознавчий компонент					
Індивідуальні учні - екстернат	3		52,3	17 433	
Індивідуальні учні - сімейна форма	111		1 846,2	16 632	
Індивідуальні учні - ТОТ					
Учні спеціальних ЗЗСО (класів) з них у гірських населених пунктах					
у тому числі поділ класів на групи					
Учні НРЦ, з них у гірських населених пунктах					
Учні класів з вечірньою формою					
Вихованці пансіонів					
Вихованці спеціальних пансіонів					
Вихованці НРЦ					
Асистенти в інклюзивних класах		32	8 764,7		273 896
Учні ЗПО					
Немішаївська ТГ	1 844	82	61 025,6		

Освітня субвенція, розрахована на весь бюджетний 2026 рік (не є остаточною, оскільки заплановано перерахунок її обсягів на вересень-грудень 2026 року), тис. грн:	61 025,6
Освітня субвенція, виділена на 8 місяців бюджетного 2026 року (68,6%), тис. грн:	41 863,6

Детальний розрахунок обсягу освітньої субвенції для Немішайвської селищної територіальної громади

Коефіцієнти, що застосовуються для даної АТО:

Розрахункова наповнюваність класів	22,5
Коефіцієнт Кіпп для денних ЗЗСО	0,230
Розподіл на одного учня для педагогічних працівників, які не проводять уроки (денні ЗЗСО), грн	3 341
Коефіцієнт Кіпп для вечірніх шкіл	0,230
Розподіл на одного учня, для педагогічних працівників, які не проводять уроки (вечірні школи), грн	3 341
Коефіцієнт поділу класів на групи при вивченні окремих предметів для учнів групи I	1,100
Коефіцієнт поділу класів на групи при вивченні окремих предметів для учнів групи II	1,047
Коефіцієнт скорочення	1,00

Коефіцієнти, що застосовуються для всіх АТО:

Норматив бюджетної забезпеченості (грн)	14 527,5
Річна заробітна плата вчителів з нарахуваннями (тис. грн)	312,7
Річна заробітна плата асистентів вчителів з нарахуваннями (тис. грн)	273,9
Річна заробітна плата керівників ІРЦ з нарахуваннями (тис. грн)	401,4
Річна заробітна плата педпрацівників ІРЦ з нарахуваннями (тис. грн)	349,6
Розрахункова наповнюваність спеціальних класів (також приватних НРЦ)	9,0
Розрахункова наповнюваність класів НРЦ	6,0

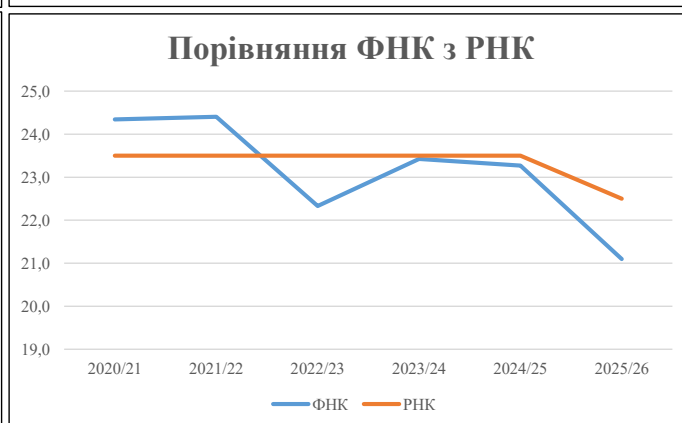
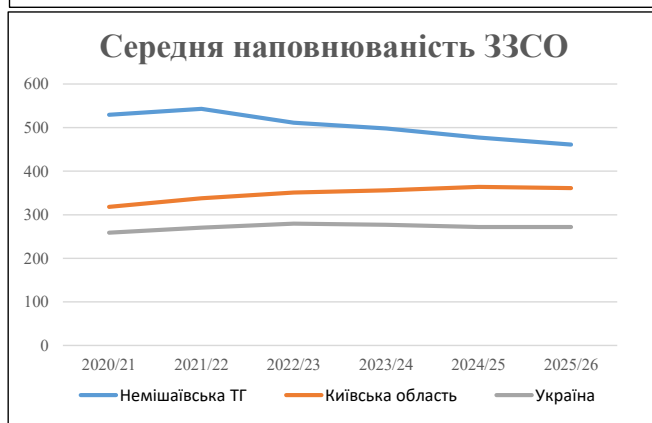
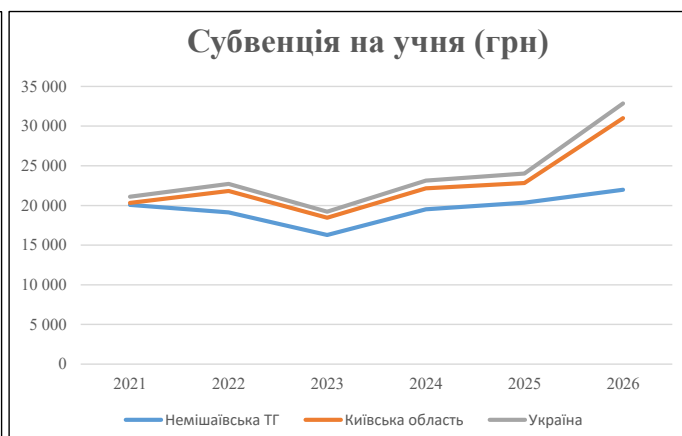
Рівень освіти	Учні	З них учні гірських шкіл			Класи	Розрахункова наповнюваність класу (групи)	Розрахункова кількість класів (групи)	Кількість годин навчального плану	Кількість необхідних годин у тиждень	Кількість ставок	Зарплати вчителів, тис. грн	Розподіл на одного учня, для пед. працівників, які не проводять уроки, грн	Зарплата пед. персоналу, що не проводить уроки, тис. грн	Зарплата пед. гірську місцевість, без поділу на групи, тис. грн	Коефіцієнт поділу класів на групи	Кількість ставок вчителів для поділу класів на групи	Зарплати персоналу, що проводить уроки у групах при події класів, тис. грн	Зарплата пед. персоналу разом (без надбавки за гірську місцевість), тис. грн	Відсоток учнів гірських шкіл	Надбавка для гірської місцевості	Зарплата всього пед. персоналу разом, тис. грн	
		гр. 1	гр. 2	гр. 3																		гр. 4
Як розраховано	Факт	Факт	Факт	Постанова	гр. 1 / гр. 4	Постанова	гр. 5 * гр. 6	гр. 7 / 18	гр. 8 * 14527,51	Постанова	гр. 1 * гр. 10 / 1000	гр. 9 + гр. 11	Постанова	гр. 8 * гр. 13	гр. 14 * 14527,51	гр. 12 + гр. 15	гр. 2 / гр. 1	0,25 * гр. 16 * гр. 17	гр. 16 + гр. 18			
Загальні ЗЗСО																						
Початкова (1-4)	561		29	22,5	25	23	575	31,9	9 988	3 341	1 874	11 862										
Базова (5-9)	971	0	43	22,5	44	32,7	1 439	79,9	24 992	3 341	3 244	28 236	0,100	12,96	4 053	50 362						50 362
Старша (10-11)	198		10	22,5	9	35,5	320	17,8	5 550	3 341	662											
Українознавчий компонент																						
Початкова (1-4)	0		0	22,5	0	6	0	0,0	0	3 341	0	0										
Базова (5-9)	0	0	0	22,5	0	8	0	0,0	0	3 341	0	0	0,100	0,00	0	0						0
Старша (10-11)	0		0	22,5	0	14	0	0,0	0	3 341	0	0										
Індивідуальна освіта																						
Екстернат (1-4)	0								0													
Екстернат (5-9)	2	0							37													52
Екстернат (10-12)	1								16													
Сімейна форма (1-4)	29								379													
Сімейна форма (5-9)	69	0							1 263													1 846
Сімейна форма (10-12)	13								204													
TOT (1-4)	0								0													
TOT (5-9)	0	0							0													0
TOT (10-12)	0								0													
Спеціальна освіта																						
Початкова (1-4)	0		0	9	0	36																
Базова (5-9)	0	0	0	9	0	36							0,047	0,00	0	0						0
Старша (10-11)	0		0	9	0	36																
Навчально-реабілітаційні центри																						
Початкова (1-4)	0		0	6	0	36				3 341												
Базова (5-9)	0	0	0	6	0	36				3 341				0,047	0,00	0	0					0
Старша (10-11)	0		0	6	0	36				3 341												
Учні, які проживають в пансіонах (кількість ставок = кількість груп * 2)																						
Загальні пансіони	0	0		20	0																	0
Спеціальні пансіони	0	0		9	0																	0
НРЦ	0	0		6	0																	0
Інклюзивні класи (кількість ставок = кількість класів * 1; обсяг субвенції = кількість ставок * 273,9), в колонках А і Б - кількість всіх і гірських інклюзивних класів після агрегації, у колонці Н - відсоток гірських інклюзивних класів																						
Інклюзія	32	0		32				32,0	8 765					8 765								8 765
Вечірня освіта																						
Вечірні школи	0	0	0	16		23																0
Заклади професійної освіти																						
ЗПО	0	0	0	26																		0
Разом	1 844		82		78		2 333	161,6	51 192		5 780	55 074										61 025,6

Історичні дані щодо учнів комунальних ЗЗСО Немішаївської селищної територіальної громади

Фактичні значення за навчальні роки	2020/21	2021/22	2022/23	2023/24	2024/25	2025/26
Кількість учнів ЗЗСО	2 118	2 172	2 044	1 991	1 908	1 844
ФНК	24,3	24,4	22,3	23,4	23,3	21,1
РНК	23,5	23,5	23,5	23,5	23,5	22,5
Кількість ЗЗСО	4	4	4	4	4	4
Середня наповнюваність ЗЗСО	530	543	511	498	477	461

Дані за бюджетні роки	2021	2022	2023	2024	2025	2026
Обсяг субвенції (тис. грн)	42 536,8	41 542,1	33 270,9	38 869,2	38 848,1	40 529,1
Субвенція на учня (грн)	20 083	19 126	16 277	19 522	20 361	21 979

Зміна за роками	2021/22	2022/23	2023/24	2024/25	2025/26
Учні (%)	2,5%	-5,9%	-2,6%	-4,2%	-3,4%
Субвенція (%)	-2,3%	-19,9%	16,8%	-0,1%	4,3%
Субвенція на учня (%)	-4,8%	-14,9%	19,9%	4,3%	7,9%
ФНК	0,06	-2,08	1,10	-0,16	-2,17

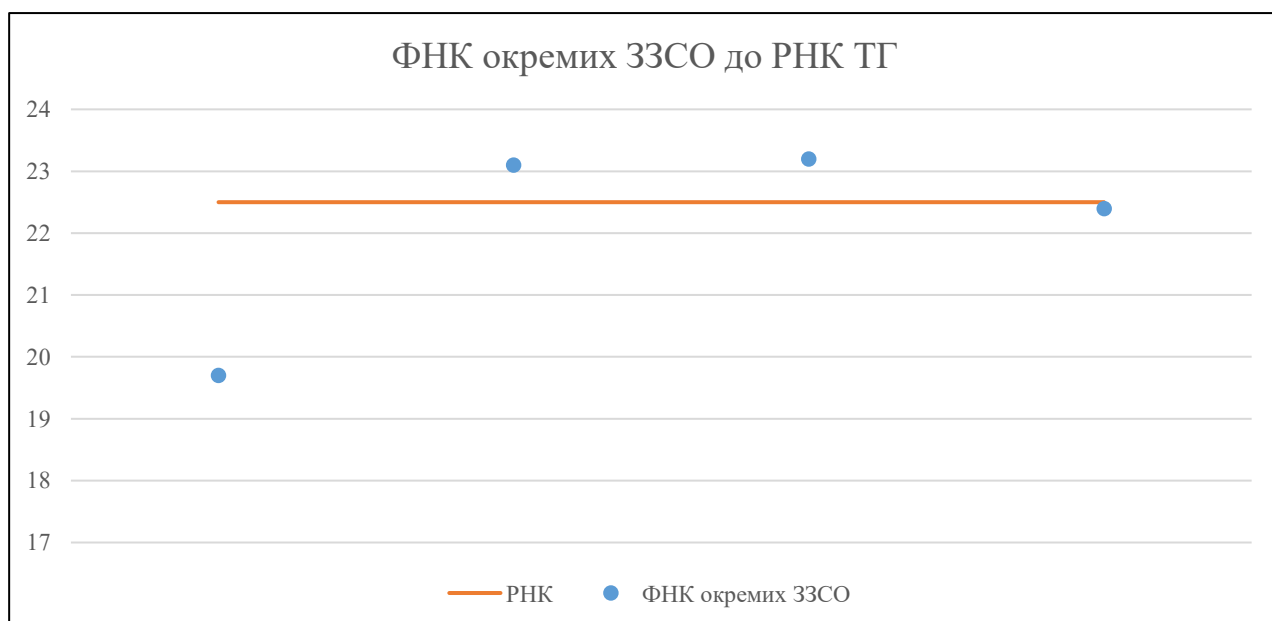


Мережа ЗЗСО Немішаївської селищної територіальної громади

	ЗЗСО		Учні		ФНК
	кількість	відсоток	кількість	відсоток	кількість
Звичайний ЗЗСО	4	100,0%	1 844	100,0%	22,5
Опорний ЗЗСО					
Філія ЗЗСО					
Загалом	4	100,0%	1 844	100,0%	21,1

	ЗЗСО		Учні		ФНК
	кількість	відсоток	кількість	відсоток	кількість
ЗЗСО крім спеціальних та НРЦ					
ЗЗСО з ФНК більш ніж 23,5 (РНК + 1)					
ЗЗСО з ФНК від 21,5 до 23,5	3	75,0%	1 647	89,3%	22,9
ЗЗСО з ФНК менш ніж 21,5 (РНК - 1)	1	25,0%	197	10,7%	19,7
ЗЗСО без класів					
Загалом (крім спеціальних та НРЦ)	4	100,0%	1 844	100,0%	21,1

	ЗЗСО		Учні		ФНК
	кількість	відсоток	кількість	відсоток	кількість
Менше 20 учнів					
Від 20 до 50 учнів					
Від 50 до 100 учнів					
Від 100 до 200 учнів	1	25,0%	197	10,7%	19,7
Від 200 до 300 учнів					
Від 300 до 400 учнів					
Від 400 до 600 учнів	2	50,0%	1 019	55,3%	23,2
Від 600 до 800 учнів	1	25,0%	628	34,1%	22,4
Від 800 до 1000 учнів					
Від 1000 до 1500 учнів					
Більше 1500 учнів					
Загалом	4	100,0%	1 844	100,0%	21,1



На графіку ЗЗСО упорядковані за збільшенням наповнюваності

**Перелік закладів загальної середньої освіти Немішайвської селищної територіальної громади
РНК = 22,5, ФНК = 21,1**

↑	ЗЗСО з ФНК більш ніж 23,5 (РНК + 1)
↔	ЗЗСО з ФНК від 21,5 до 23,5
↓	ЗЗСО з ФНК менш ніж 21,5 (РНК - 1)
—	ЗЗСО без класів

№ з/п	ID в АІКОМ	Назва ЗЗСО	Факт. ступ.	Статус	ID в АІКОМ опорного ЗЗСО	Кіл-ть учнів	з них за індивід. формою	Кіл-ть класів	ФНК		Включено до розрахунку субвенції
1	21603	Клавдійський ЛПШГ	I-III			557	32	24	23,2	↔	Так
2	21607	Немішайвський ліцей №1	I-III			462	49	20	23,1	↔	Так
3	21608	ОЗО Немішайвський ЛПШГ № 2	I-III	Опорна		628	17	28	22,4	↔	Так
4	21605	Микулицький ЛПШГ	I-III			197	22	10	19,7	↓	Так