



**ІНФОРМАЦІЙНА ДОВІДКА ЩОДО РОЗРАХУНКУ ОБСЯГУ
ОСВІТНЬОЇ СУБВЕНЦІЇ НА 2026 РІК
МИРОНІВСЬКА ТГ**

Базова інформація про засновника:

Засновник	Миронівська міська територіальна громада		
Код бюджету	1051300000		
Область	Київська	Фактична наповнюваність класів	15,74
Тип	Міська ТГ	Розрахункова наповнюваність класів	15,0

Для цілей розрахунку освітньої субвенції громада не вважається прифронтовою.

З цієї причини тимчасова РНК (ТРНК) на 2026 рік визначається як РНК з буфером.

Це означає, що фактична наповнюваність класів (ФНК) порівнюється із замороженою РНК 2025 бюджетного року (ЗРНК).

Якщо значення ЗРНК близьке до ФНК (різниця не більше 1), ТРНК дорівнює ЗРНК.

Якщо ФНК набагато менше ЗРНК, ТРНК стає ЗРНК-1 (нижній буфер), у протилежному випадку стає ЗРНК+1 (верхній буфер).

Таким чином, ТРНК завжди знаходиться поруч з ЗРНК, за винятком того, що ТРНК не може бути менше 10 або більше 27,5.

Для Миронівської громади ЗРНК дорівнювала 15; ФНК після округлення до половини цілого дорівнює 15,5.

Допустимі значення ТРНК знаходяться в інтервалі (ЗРНК-1;ЗРНК+1) = (14;16).

Оскільки ФНК в межах допустимого інтервалу, ТРНК отримує значення ЗРНК = 15.

Підсумки розподілу субвенції на 2026 рік:

	К-ть учнів (факт)	К-ть класів (факт)	Сума (тис. грн)	На учня (грн)	На клас (грн)
Учні комунальних ЗЗСО, з них у гірських населених пунктах	3 117	198	132 283,9	42 439	668 100
у тому числі поділ класів на групи			1 847,9		
Українознавчий компонент					
Індивідуальні учні - екстернат	1		18,3	18 305	
Індивідуальні учні - сімейна форма	55		891,7	16 213	
Індивідуальні учні - ТОТ					
Учні спеціальних ЗЗСО (класів) з них у гірських населених пунктах					
у тому числі поділ класів на групи					
Учні НРЦ, з них у гірських населених пунктах					
Учні класів з вечірньою формою					
Вихованці пансіонів					
Вихованці спеціальних пансіонів					
Вихованці НРЦ					
Асистенти в інклюзивних класах		51	13 968,7		273 896
Учні ЗПО					
Миронівська ТГ	3 173	198	147 162,6		

Освітня субвенція, розрахована на весь бюджетний 2026 рік (не є остаточною, оскільки заплановано перерахунок її обсягів на вересень-грудень 2026 року), тис. грн:	147 162,6
Освітня субвенція, виділена на 8 місяців бюджетного 2026 року (68,6%), тис. грн:	100 953,5

Детальний розрахунок обсягу освітньої субвенції для Миронівської міської територіальної громади

Коефіцієнти, що застосовуються для даної АТО:

Розрахункова наповнюваність класів	15,0
Коефіцієнт Кіпп для денних ЗЗСО	0,480
Розподіл на одного учня для педагогічних працівників, які не проводять уроки (денні ЗЗСО), грн	6 973
Коефіцієнт Кіпп для вечірніх шкіл	0,480
Розподіл на одного учня, для педагогічних працівників, які не проводять уроки (вечірні школи), грн	6 973
Коефіцієнт поділу класів на групи при вивченні окремих предметів для учнів групи I	1,017
Коефіцієнт поділу класів на групи при вивченні окремих предметів для учнів групи II	1,047
Коефіцієнт скорочення	1,00

Коефіцієнти, що застосовуються для всіх АТО:

Норматив бюджетної забезпеченості (грн)	14 527,5
Річна заробітна плата вчителів з нарахуваннями (тис. грн)	312,7
Річна заробітна плата асистентів вчителів з нарахуваннями (тис. грн)	273,9
Річна заробітна плата керівників ІРЦ з нарахуваннями (тис. грн)	401,4
Річна заробітна плата педпрацівників ІРЦ з нарахуваннями (тис. грн)	349,6
Розрахункова наповнюваність спеціальних класів (також приватних НРЦ)	9,0
Розрахункова наповнюваність класів НРЦ	6,0

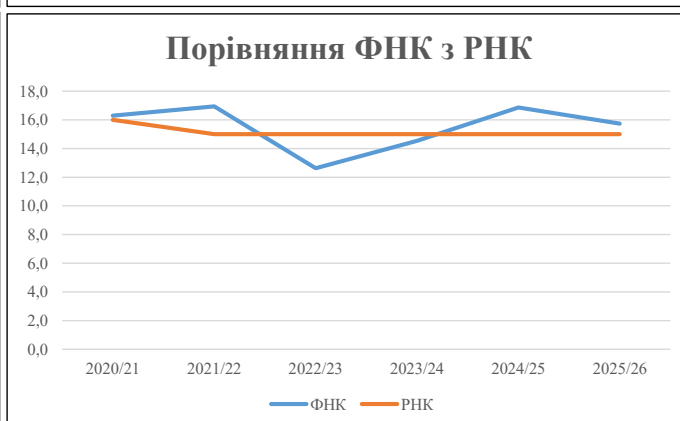
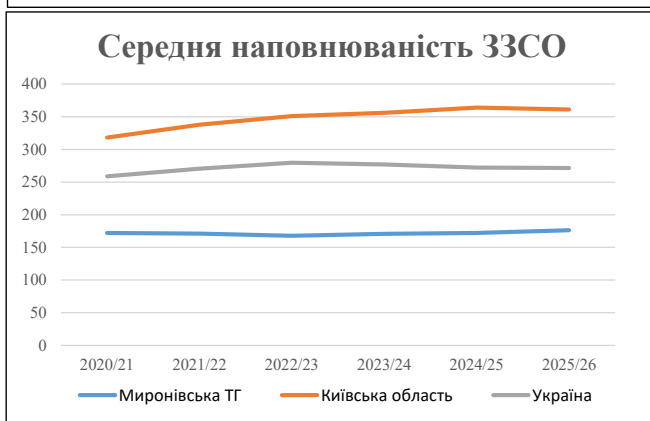
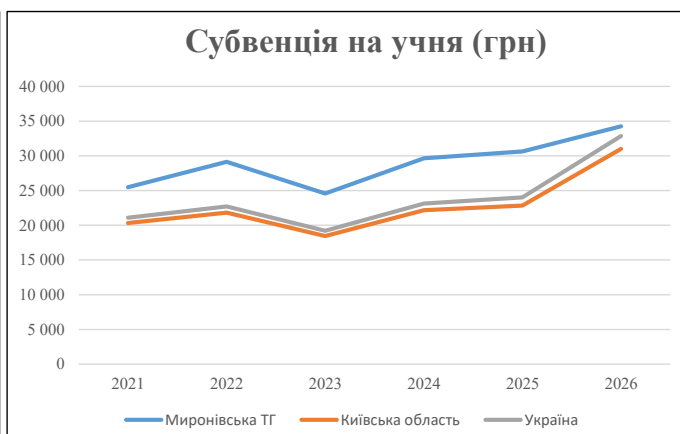
Рівень освіти	Учні	З них учні гірських шкіл			Класи	Розрахункова наповнюваність класу (групи)	Розрахункова к-ть класів (групи)	К-ть годин навчального плану	К-ть годин у тиждень	К-ть необхідних класів	К-ть ставок	Зарплати вчителів, тис. грн	Розподіл на одного учня, для пед. працівників, які не проводять уроки, грн	Зарплата пед. персоналу, що не проводить уроки, тис. грн	Зарплата пед. персоналу, що не проводить уроки, тис. грн	Зарплата пед. персоналу, що не проводить уроки у групах при поділі класів, тис. грн	Зарплата пед. персоналу разом (без надбавки за гірську місцевість, без поділу на групи), тис. грн	Коефіцієнт поділу класів на групи	К-ть ставок вчителів для поділу класів на групи	Відсоток учнів гірських шкіл	Надбавка для гірської місцевості	Зарплата всього пед. персоналу разом, тис. грн	
		гр. 1	гр. 2	гр. 3																			гр. 4
Як розраховано	Факт	Факт	Факт	Постанова	гр. 1 / гр. 4	Постанова	гр. 5 * гр. 6	гр. 7 / 18	гр. 8 * 14527,51	Постанова	гр. 1 * гр. 10 / 1000	гр. 9 + гр. 11	Постанова	гр. 8 * гр. 13	гр. 14 * 14527,51	гр. 12 + гр. 15	гр. 2 / гр. 1	0,25 * гр. 16 * гр. 17	гр. 16 + гр. 18				
Загальні ЗЗСО																							
Початкова (1-4)	1 036		77	15,0	70	23	1 610	89,4	27 965	6 973	7 224	35 190											
Базова (5-9)	1 716	0	102	15,0	115	32,7	3 761	208,9	65 319	6 973	11 966	77 285	0,017	5,91	1 848	132 284						132 284	
Старша (10-11)	365		19	15,0	25	35,5	888	49,3	15 416	6 973	2 545	17 961											
Українознавчий компонент																							
Початкова (1-4)	0	0	0	15,0	0	6	0	0,0	0	6 973	0	0											
Базова (5-9)	0	0	0	15,0	0	8	0	0,0	0	6 973	0	0	0,017	0,00	0	0						0	
Старша (10-11)	0	0	0	15,0	0	14	0	0,0	0	6 973	0	0											
Індивідуальна освіта																							
Екстернат (1-4)	0								0														
Екстернат (5-9)	1	0							18													18	
Екстернат (10-12)	0								0														
Сімейна форма (1-4)	17								222														
Сімейна форма (5-9)	28	0							513													892	
Сімейна форма (10-12)	10								157														
TOT (1-4)	0								0														
TOT (5-9)	0	0							0													0	
TOT (10-12)	0								0														
Спеціальна освіта																							
Початкова (1-4)	0		0	9	0	36																	
Базова (5-9)	0	0	0	9	0	36							0,047	0,00	0	0						0	
Старша (10-11)	0		0	9	0	36																	
Навчально-реабілітаційні центри																							
Початкова (1-4)	0		0	6	0	36				6 973													
Базова (5-9)	0	0	0	6	0	36				6 973			0,047	0,00	0	0						0	
Старша (10-11)	0		0	6	0	36				6 973													
Учні, які проживають в пансіонах (кількість ставок = кількість груп * 2)																							
Загальні пансіони	0	0		20	0																	0	
Спеціальні пансіони	0	0		9	0																	0	
НРЦ	0	0		6	0																	0	
Інклюзивні класи (кількість ставок = кількість класів * 1; обсяг субвенції = кількість ставок * 273,9), в колонках А і Б - кількість всіх і гірських інклюзивних класів після агрегації, у колонці Н - відсоток гірських інклюзивних класів																							
Інклюзія	51	0		51					51,0	13 969					13 969								13 969
Вечірня освіта																							
Вечірні школи	0	0	0	16		23																	0
Заклади професійної освіти																							
ЗПО	0	0	0	26																			0
Разом	3 173		198		210		6 258	398,7	123 579		21 735	144 405										147 162,6	

Історичні дані щодо учнів комунальних ЗЗСО Миронівської міської територіальної громади

Фактичні значення за навчальні роки	2020/21	2021/22	2022/23	2023/24	2024/25	2025/26
Кількість учнів ЗЗСО	3 617	3 591	3 524	3 415	3 270	3 173
ФНК	16,3	16,9	12,6	14,5	16,9	15,7
РНК	16,0	15,0	15,0	15,0	15,0	15,0
Кількість ЗЗСО	21	21	21	20	19	18
Середня наповнюваність ЗЗСО	172	171	168	171	172	176

Дані за бюджетні роки	2021	2022	2023	2024	2025	2026
Обсяг субвенції (тис. грн)	92 158,8	104 614,1	86 609,7	101 218,4	100 201,6	108 700,5
Субвенція на учня (грн)	25 479	29 132	24 577	29 639	30 643	34 258

Зміна за роками	2021/22	2022/23	2023/24	2024/25	2025/26
Учні (%)	-0,7%	-1,9%	-3,1%	-4,2%	-3,0%
Субвенція (%)	13,5%	-17,2%	16,9%	-1,0%	8,5%
Субвенція на учня (%)	14,3%	-15,6%	20,6%	3,4%	11,8%
ФНК	0,65	-4,31	1,91	2,32	-1,11

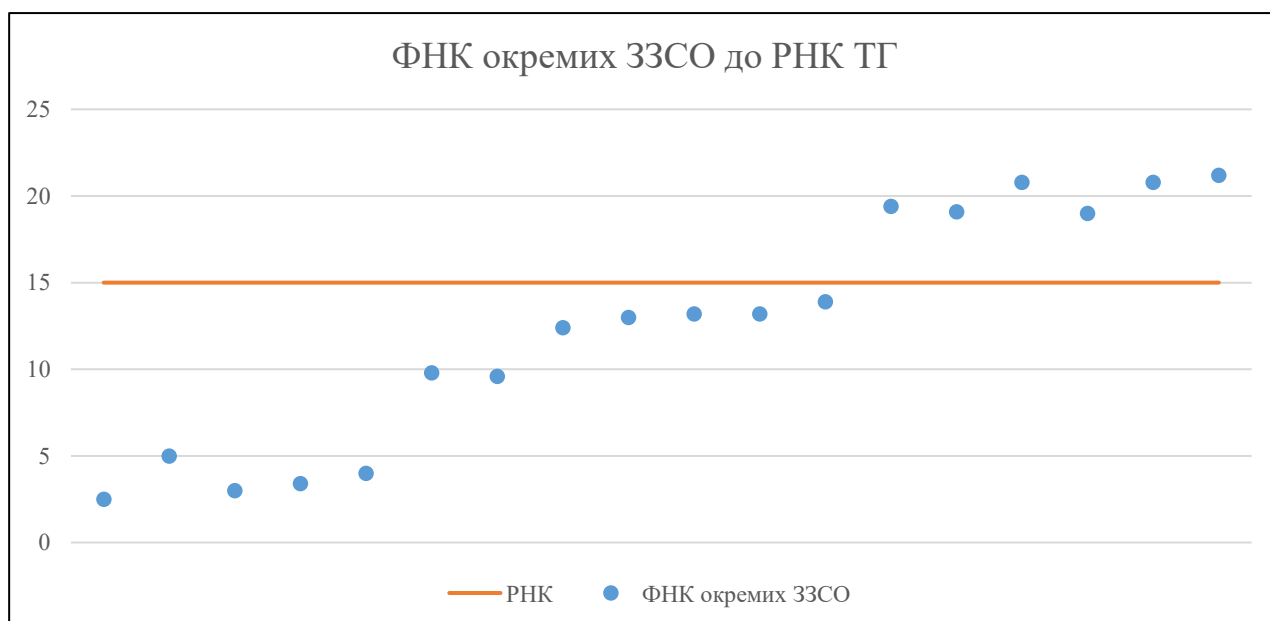


Мережа ЗЗСО Миронівської міської територіальної громади

	ЗЗСО		Учні		ФНК
Звичайний ЗЗСО	13	72,2%	3 101	97,7%	17,4
Опорний ЗЗСО					
Філія ЗЗСО	5	27,8%	72	2,3%	3,6
Загалом	18	100,0%	3 173	100,0%	15,7

ЗЗСО крім спеціальних та НРЦ	ЗЗСО		Учні		ФНК
ЗЗСО з ФНК більш ніж 16 (РНК + 1)	6	33,3%	2 345	73,9%	20,2
ЗЗСО з ФНК від 14 до 16					
ЗЗСО з ФНК менш ніж 14 (РНК - 1)	12	66,7%	828	26,1%	10,1
ЗЗСО без класів					
Загалом (крім спеціальних та НРЦ)	18	100,0%	3 173	100,0%	15,7

	ЗЗСО		Учні		ФНК
Менше 20 учнів	3	16,7%	16	0,5%	3,2
Від 20 до 50 учнів	2	11,1%	56	1,8%	3,7
Від 50 до 100 учнів	2	11,1%	164	5,2%	9,6
Від 100 до 200 учнів	6	33,3%	767	24,2%	14,2
Від 200 до 300 учнів	1	5,6%	229	7,2%	19,1
Від 300 до 400 учнів	1	5,6%	332	10,5%	20,8
Від 400 до 600 учнів	2	11,1%	993	31,3%	19,9
Від 600 до 800 учнів	1	5,6%	616	19,4%	21,2
Від 800 до 1000 учнів					
Від 1000 до 1500 учнів					
Більше 1500 учнів					
Загалом	18	100,0%	3 173	100,0%	15,7



На графіку ЗЗСО упорядковані за збільшенням наповнюваності

**Перелік закладів загальної середньої освіти Миронівської міської територіальної громади
РНК = 15, ФНК = 15,74**

↑	ЗЗСО з ФНК більш ніж 16 (РНК + 1)
↔	ЗЗСО з ФНК від 14 до 16
↓	ЗЗСО з ФНК менш ніж 14 (РНК - 1)
—	ЗЗСО без класів

№ з/п	ID в АІКОМ	Назва ЗЗСО	Факт. ступ.	Статус	ID в АІКОМ опорного ЗЗСО	Кіл-ть учнів	з них за індивід. формою	Кіл-ть класів	ФНК		Включено до розрахунку субвенції
1	21880	ОЗ Миронівський ЛПШГ №3 I-III ст.	I-III	Опорна		616	28	29	21,2	↑	Так
2	21879	Миронівський ЛПШГ №2 I-III ст	I-III			498	7	24	20,8	↑	Так
3	21875	ОЗ Карпишівський ЛДПШГ I-III ст	I-III	Опорна		332	17	16	20,8	↑	Так
4	15536	Іванівська ГДПш I-II ступенів	I-II			175		9	19,4	↑	Так
5	21882	ОЗ Потіський ЛДПШГ I-III ст	I-III	Опорна		229		12	19,1	↑	Так
6	21878	ОЗ Миронівський ЛПШГ I-III ст	I-III	Опорна		495	2	26	19	↑	Так
7	21874	Зеленьківська ГДПш I-II ст	I-II			125	2	9	13,9	↓	Так
8	21887	Владиславська ГПш I-II ст.	I-II			119	1	9	13,2	↓	Так
9	21877	Маслівська ГПш I-II ст.	I-II			119		9	13,2	↓	Так
10	21884	Росавська ГПш I-II ст	I-II			117		9	13	↓	Так
11	21876	Козинська ГПш I-II ст.	I-II			112	1	9	12,4	↓	Так
12	21891	Македонська ГДПш I-II ступенів	I-II			78	1	8	9,8	↓	Так
13	21885	Центральненська ГПш	I-II			86		9	9,6	↓	Так
14	21888	філія Вікторівська ПшД I-ст	I	Філія	21875	5		1	5	↓	Так
15	21893	філія Юхнівська ГДПш I-II ст	I-II	Філія	21880	32	16	8	4	↓	Так
16	21886	Філія Шандрівська ГПш I-II ст	I-II	Філія	21882	24	3	7	3,4	↓	Так
17	21894	філія Яхнівська ГДПш I-II ст.	I	Філія	21880	6		2	3	↓	Так
18	21892	філія Тулинська ПшД I ст.	I	Філія	21882	5		2	2,5	↓	Так