



ІНФОРМАЦІЙНА ДОВІДКА ЩОДО РОЗРАХУНКУ ОБСЯГУ ОСВІТНЬОЇ СУБВЕНЦІЇ НА 2026 РІК

МЕДВИНСЬКА ТГ

Базова інформація про засновника:

Засновник	Медвинська сільська територіальна громада		
Код бюджету	1050300000		
Область	Київська	Фактична наповнюваність класів	11,85
Тип	Сільська ТГ	Розрахункова наповнюваність класів	12,0

Для цілей розрахунку освітньої субвенції громада не вважається прифронтовою.

З цієї причини тимчасова РНК (ТРНК) на 2026 рік визначається як РНК з буфером.

Це означає, що фактична наповнюваність класів (ФНК) порівнюється із замороженою РНК 2025 бюджетного року (ЗРНК).

Якщо значення ЗРНК близьке до ФНК (різниця не більше 1), ТРНК дорівнює ЗРНК.

Якщо ФНК набагато менше ЗРНК, ТРНК стає ЗРНК-1 (нижній буфер), у протилежному випадку стає ЗРНК+1 (верхній буфер).

Таким чином, ТРНК завжди знаходиться поруч з ЗРНК, за винятком того, що ТРНК не може бути менше 10 або більше 27,5.

Для Медвинської громади ЗРНК дорівнювала 12; ФНК після округлення до половини цілого дорівнює 12.

Допустимі значення ТРНК знаходяться в інтервалі (ЗРНК-1;ЗРНК+1) = (11;13).

Оскільки ФНК в межах допустимого інтервалу, ТРНК отримує значення ЗРНК = 12.

Підсумки розподілу субвенції на 2026 рік:

	К-ть учнів (факт)	К-ть класів (факт)	Сума (тис. грн)	На учня (грн)	На клас (грн)
Учні комунальних ЗЗСО, з них у гірських населених пунктах	308	26	16 574,2	53 812	637 471
у тому числі поділ класів на групи			237,4		
Українознавчий компонент					
Індивідуальні учні - екстернат					
Індивідуальні учні - сімейна форма	1		13,1	13 075	
Індивідуальні учні - ТОТ					
Учні спеціальних ЗЗСО (класів) з них у гірських населених пунктах					
у тому числі поділ класів на групи					
Учні НРЦ, з них у гірських населених пунктах					
Учні класів з вечірньою формою					
Вихованці пансіонів					
Вихованці спеціальних пансіонів					
Вихованці НРЦ					
Асистенти в інклюзивних класах		4	1 095,6		273 896
Учні ЗПО					
Медвинська ТГ	309	26	17 682,9		

Освітня субвенція, розрахована на весь бюджетний 2026 рік (не є остаточною, оскільки заплановано перерахунок її обсягів на вересень-грудень 2026 року), тис. грн:	17 682,9
Освітня субвенція, виділена на 8 місяців бюджетного 2026 року (68,6%), тис. грн:	12 130,5

Детальний розрахунок обсягу освітньої субвенції для Медвинської сільської територіальної громади

Коефіцієнти, що застосовуються для даної АТО:

Розрахункова наповнюваність класів	12,0
Коефіцієнт Кіпп для денних ЗЗСО	0,530
Розподіл на одного учня для педагогічних працівників, які не проводять уроки (денні ЗЗСО), грн	7 700
Коефіцієнт Кіпп для вечірніх шкіл	0,530
Розподіл на одного учня, для педагогічних працівників, які не проводять уроки (вечірні школи), грн	7 700
Коефіцієнт поділу класів на групи при вивченні окремих предметів для учнів групи I	1,017
Коефіцієнт поділу класів на групи при вивченні окремих предметів для учнів групи II	1,047
Коефіцієнт скорочення	1,00

Коефіцієнти, що застосовуються для всіх АТО:

Норматив бюджетної забезпеченості (грн)	14 527,5
Річна заробітна плата вчителів з нарахуваннями (тис. грн)	312,7
Річна заробітна плата асистентів вчителів з нарахуваннями (тис. грн)	273,9
Річна заробітна плата керівників ІРЦ з нарахуваннями (тис. грн)	401,4
Річна заробітна плата педпрацівників ІРЦ з нарахуваннями (тис. грн)	349,6
Розрахункова наповнюваність спеціальних класів (також приватних НРЦ)	9,0
Розрахункова наповнюваність класів НРЦ	6,0

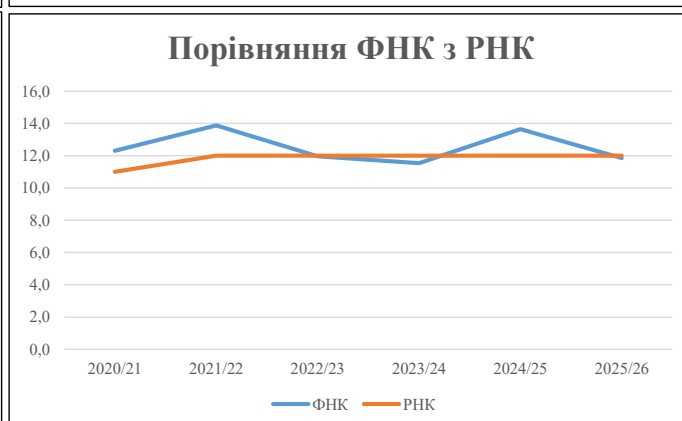
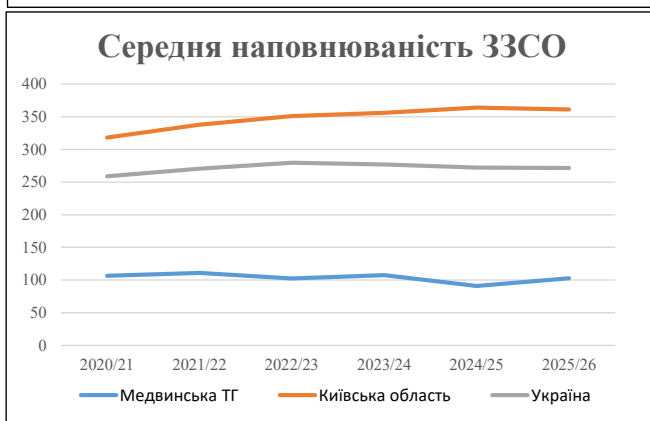
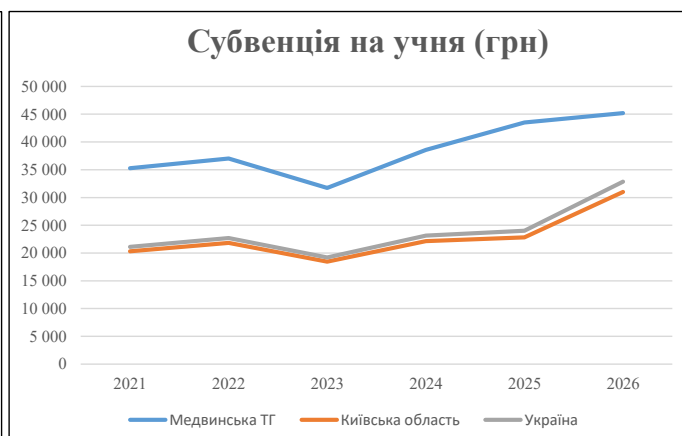
Рівень освіти	Учні	З них учні гірських шкіл			Класи	Розрахункова наповнюваність класу (групи)	Розрахункова кількість класів (групи)	Кількість годин навчального плану	Кількість годин у тиждень	Кількість необхідних вчителів	Кількість ставок	Зарплати вчителів, тис. грн	Розподіл на одного учня, для пед. працівників, які не проводять уроки, грн	Зарплата пед. персоналу, що не проводить уроки, тис. грн	Зарплата пед. персоналу, що не проводить уроки, тис. грн	Зарплата пед. персоналу, що не проводить уроки, тис. грн	Зарплата пед. персоналу, що не проводить уроки, тис. грн	Зарплата пед. персоналу, що не проводить уроки, тис. грн	Зарплата пед. персоналу, що не проводить уроки, тис. грн	Зарплата пед. персоналу, що не проводить уроки, тис. грн	Відсоток учнів гірських шкіл	Надбавка для гірської місцевості	Зарплата всього пед. персоналу разом, тис. грн	
		гр. 1	гр. 2	гр. 3																				гр. 4
Як розраховано	Факт	Факт	Факт	Постанова	гр. 1 / гр. 4	Постанова	гр. 5 * гр. 6	гр. 7 / 18	гр. 8 * 14527,51	Постанова	гр. 1 * гр. 10 / 1000	гр. 9 + гр. 11	Постанова	гр. 8 * гр. 13	гр. 14 * 14527,51	гр. 12 + гр. 15	гр. 2 / гр. 1	0,25 * гр. 16 * гр. 17	гр. 16 + гр. 18					
Загальні ЗЗСО																								
Початкова (1-4)	99		9	12,0	9	23	207	11,5	3 596	7 700	762	4 358												
Базова (5-9)	177	0	15	12,0	15	32,7	491	27,3	8 520	7 700	1 363	9 883	0,017	0,76	237	16 574							16 574	
Старша (10-11)	32		2	12,0	3	35,5	107	5,9	1 850	7 700	246	2 096												
Українознавчий компонент																								
Початкова (1-4)	0		0	12,0	0	6	0	0,0	0	7 700	0	0												
Базова (5-9)	0	0	0	12,0	0	8	0	0,0	0	7 700	0	0	0,017	0,00	0	0							0	
Старша (10-11)	0		0	12,0	0	14	0	0,0	0	7 700	0	0												
Індивідуальна освіта																								
Екстернат (1-4)	0								0															
Екстернат (5-9)	0	0							0														0	
Екстернат (10-12)	0								0															
Сімейна форма (1-4)	1								13															
Сімейна форма (5-9)	0	0							0														13	
Сімейна форма (10-12)	0								0															
TOT (1-4)	0								0															
TOT (5-9)	0	0							0														0	
TOT (10-12)	0								0															
Спеціальна освіта																								
Початкова (1-4)	0		0	9	0	36																		
Базова (5-9)	0	0	0	9	0	36							0,047	0,00	0	0							0	
Старша (10-11)	0		0	9	0	36																		
Навчально-реабілітаційні центри																								
Початкова (1-4)	0		0	6	0	36				7 700														
Базова (5-9)	0	0	0	6	0	36				7 700			0,047	0,00	0	0							0	
Старша (10-11)	0		0	6	0	36				7 700														
Учні, які проживають в пансіонах (кількість ставок = кількість груп * 2)																								
Загальні пансіони	0	0		20	0																			
Спеціальні пансіони	0	0		9	0																			
НРЦ	0	0		6	0																			
Інклюзивні класи (кількість ставок = кількість класів * 1; обсяг субвенції = кількість ставок * 273,9), в колонках А і Б - кількість всіх і гірських інклюзивних класів після агрегації, у колонці Н - відсоток гірських інклюзивних класів																								
Інклюзія	4	0		4				4,0	1 096					1 096										1 096
Вечірня освіта																								
Вечірні школи	0	0	0	16		23																		0
Заклади професійної освіти																								
ЗПО	0	0	0	26																				0
Разом	309	26	27	804	48,7	15 074	2 371	17 432	17 682,9															

Історичні дані щодо учнів комунальних ЗЗСО Медвинської сільської територіальної громади

Фактичні значення за навчальні роки	2020/21	2021/22	2022/23	2023/24	2024/25	2025/26
Кількість учнів ЗЗСО	320	333	308	323	273	309
ФНК	12,3	13,9	12,0	11,5	13,7	11,8
РНК	11,0	12,0	12,0	12,0	12,0	12,0
Кількість ЗЗСО	3	3	3	3	3	3
Середня наповнюваність ЗЗСО	107	111	103	108	91	103

Дані за бюджетні роки	2021	2022	2023	2024	2025	2026
Обсяг субвенції (тис. грн)	11 288,2	12 322,2	9 771,9	12 462,8	11 877,3	13 965,4
Субвенція на учня (грн)	35 276	37 004	31 727	38 585	43 507	45 195

Зміна за роками	2021/22	2022/23	2023/24	2024/25	2025/26
Учні (%)	4,1%	-7,5%	4,9%	-15,5%	13,2%
Субвенція (%)	9,2%	-20,7%	27,5%	-4,7%	17,6%
Субвенція на учня (%)	4,9%	-14,3%	21,6%	12,8%	3,9%
ФНК	1,57	-1,91	-0,43	2,11	-1,80

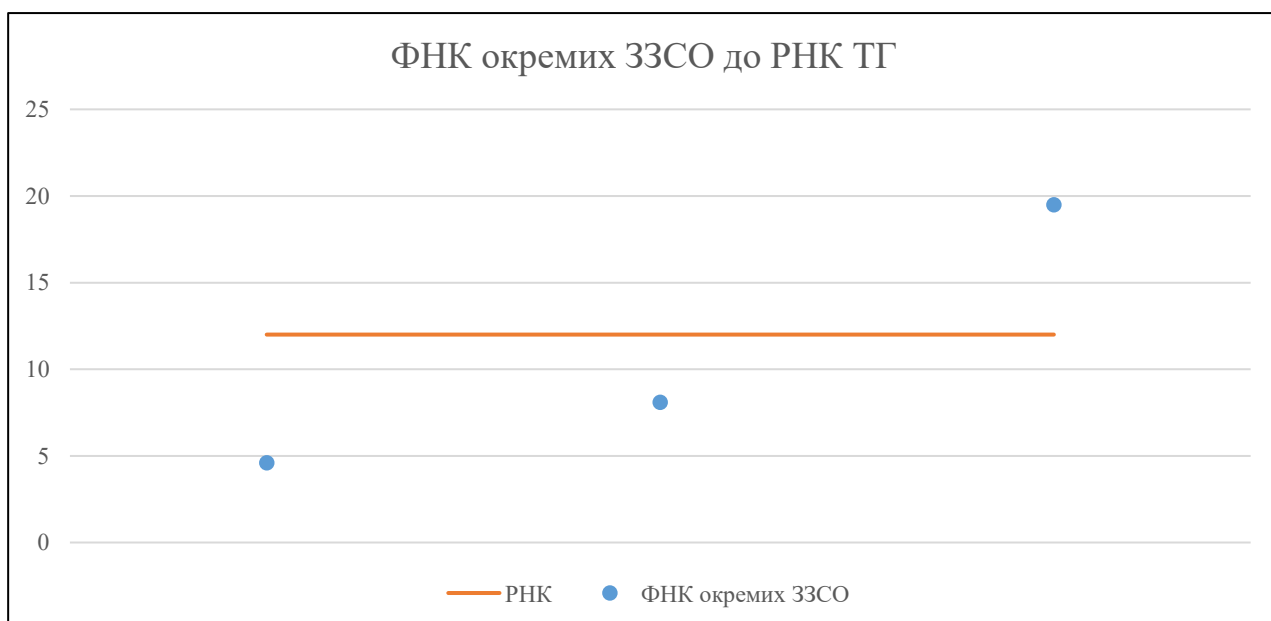


Мережа ЗЗСО Медвинської сільської територіальної громади

	ЗЗСО		Учні		ФНК
Звичайний ЗЗСО	2	66,7%	272	88,0%	15,1
Опорний ЗЗСО					
Філія ЗЗСО	1	33,3%	37	12,0%	4,6
Загалом	3	100,0%	309	100,0%	11,8

ЗЗСО крім спеціальних та НРЦ	ЗЗСО		Учні		ФНК
ЗЗСО з ФНК більш ніж 13 (РНК + 1)	1	33,3%	215	69,6%	19,5
ЗЗСО з ФНК від 11 до 13					
ЗЗСО з ФНК менш ніж 11 (РНК - 1)	2	66,7%	94	30,4%	6,3
ЗЗСО без класів					
Загалом (крім спеціальних та НРЦ)	3	100,0%	309	100,0%	11,8

	ЗЗСО		Учні		ФНК
Менше 20 учнів					
Від 20 до 50 учнів	1	33,3%	37	12,0%	4,6
Від 50 до 100 учнів	1	33,3%	57	18,4%	8,1
Від 100 до 200 учнів					
Від 200 до 300 учнів	1	33,3%	215	69,6%	19,5
Від 300 до 400 учнів					
Від 400 до 600 учнів					
Від 600 до 800 учнів					
Від 800 до 1000 учнів					
Від 1000 до 1500 учнів					
Більше 1500 учнів					
Загалом	3	100,0%	309	100,0%	11,8



На графіку ЗЗСО упорядковані за збільшенням наповнюваності

**Перелік закладів загальної середньої освіти Медвинської сільської територіальної громади
РНК = 12, ФНК = 11,85**

↑	ЗЗСО з ФНК більш ніж 13 (РНК + 1)
↔	ЗЗСО з ФНК від 11 до 13
↓	ЗЗСО з ФНК менш ніж 11 (РНК - 1)
—	ЗЗСО без класів

№ з/п	ID в АІКОМ	Назва ЗЗСО	Факт. ступ.	Статус	ID в АІКОМ опорного ЗЗСО	Кіл-ть учнів	з них за індивід. формою	Кіл-ть класів	ФНК		Включено до розрахунку субвенції
1	15538	ОЗ Медвинський ЛПШГ	I-III	Опорна		215	4	11	19,5	↑	Так
2	15539	Побережківська гімназія ГДПШ	I-II			57	12	7	8,1	↓	Так
3	15542	Бранепільська філія	I-II	Філія	15538	37	9	8	4,6	↓	Так