



## ІНФОРМАЦІЙНА ДОВІДКА ЩОДО РОЗРАХУНКУ ОБСЯГУ ОСВІТНЬОЇ СУБВЕНЦІЇ НА 2026 РІК

### МАКАРІВСЬКА ТГ

#### Базова інформація про засновника:

Засновник	Макарівська селищна територіальна громада		
Код бюджету	1055200000		
Область	Київська	Фактична наповнюваність класів	12,64
Тип	Селищна ТГ	Розрахункова наповнюваність класів	13,5

Для цілей розрахунку освітньої субвенції громада не вважається прифронтовою.

З цієї причини тимчасова РНК (ТРНК) на 2026 рік визначається як РНК з буфером.

Це означає, що фактична наповнюваність класів (ФНК) порівнюється із замороженою РНК 2025 бюджетного року (ЗРНК).

Якщо значення ЗРНК близьке до ФНК (різниця не більше 1), ТРНК дорівнює ЗРНК.

Якщо ФНК набагато менше ЗРНК, ТРНК стає ЗРНК-1 (нижній буфер), у протилежному випадку стає ЗРНК+1 (верхній буфер).

Таким чином, ТРНК завжди знаходиться поруч з ЗРНК, за винятком того, що ТРНК не може бути менше 10 або більше 27,5.

Для Макарівської громади ЗРНК дорівнювала 14,5; ФНК після округлення до половини цілого дорівнює 12,5.

Допустимі значення ТРНК знаходяться в інтервалі (ЗРНК-1;ЗРНК+1) = (13,5;15,5).

Оскільки ФНК менше 13,5, ТРНК отримує значення нижнього буфера ЗРНК-1 = 13,5.

#### Підсумки розподілу субвенції на 2026 рік:

	К-ть учнів (факт)	К-ть класів (факт)	Сума (тис. грн)	На учня (грн)	На клас (грн)
Учні комунальних ЗЗСО, з них у гірських населених пунктах	3 186	252	144 162,5	45 249	572 073
у тому числі поділ класів на групи			2 077,1		
Українознавчий компонент					
Індивідуальні учні - екстернат	140		2 371,8	16 941	
Індивідуальні учні - сімейна форма	166		2 722,2	16 399	
Індивідуальні учні - ТОТ					
Учні спеціальних ЗЗСО (класів) з них у гірських населених пунктах					
у тому числі поділ класів на групи					
Учні НРЦ, з них у гірських населених пунктах					
Учні класів з вечірньою формою					
Вихованці пансіонів					
Вихованці спеціальних пансіонів					
Вихованці НРЦ					
Асистенти в інклюзивних класах		65	17 803,3		273 896
Учні ЗПО					
<b>Макарівська ТГ</b>	<b>3 492</b>	<b>252</b>	<b>167 059,7</b>		

Освітня субвенція, розрахована на весь бюджетний 2026 рік (не є остаточною, оскільки заплановано перерахунок її обсягів на вересень-грудень 2026 року), тис. грн:	<b>167 059,7</b>
Освітня субвенція, виділена на 8 місяців бюджетного 2026 року (68,6%), тис. грн:	<b>114 602,9</b>

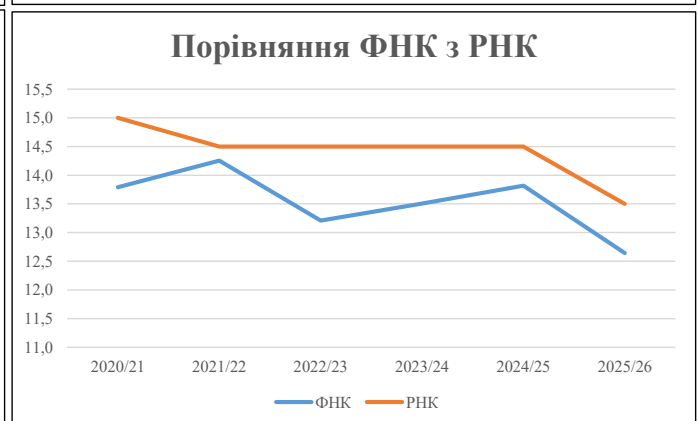
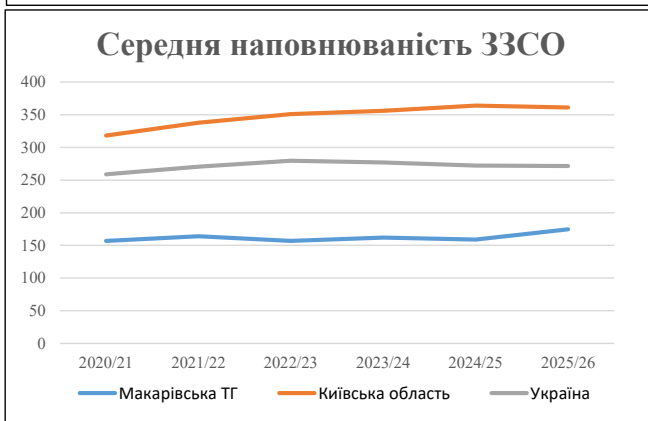
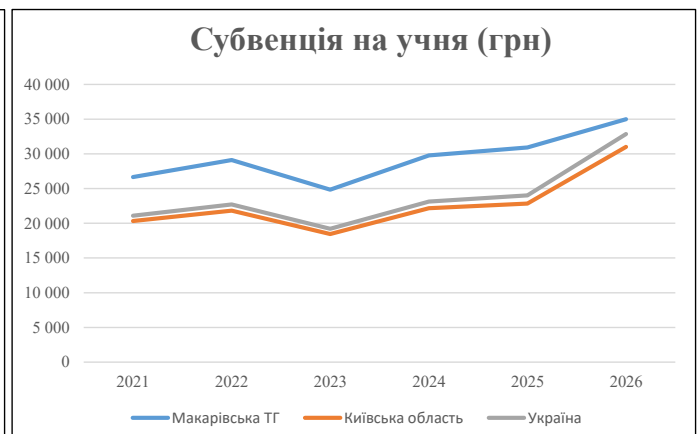


## Історичні дані щодо учнів комунальних ЗЗСО Макарівської селищної територіальної громади

Фактичні значення за навчальні роки	2020/21	2021/22	2022/23	2023/24	2024/25	2025/26
Кількість учнів ЗЗСО	3 765	3 934	3 767	3 727	3 496	3 492
ФНК	13,8	14,3	13,2	13,5	13,8	12,6
РНК	15,0	14,5	14,5	14,5	14,5	13,5
Кількість ЗЗСО	24	24	24	23	22	20
Середня наповнюваність ЗЗСО	157	164	157	162	159	175

Дані за бюджетні роки	2021	2022	2023	2024	2025	2026
Обсяг субвенції (тис. грн)	100 387,7	114 506,1	93 587,1	111 008,3	108 152,5	122 183,0
Субвенція на учня (грн)	26 663	29 107	24 844	29 785	30 936	34 989

Зміна за роками	2021/22	2022/23	2023/24	2024/25	2025/26
Учні (%)	4,5%	-4,2%	-1,1%	-6,2%	-0,1%
Субвенція (%)	14,1%	-18,3%	18,6%	-2,6%	13,0%
Субвенція на учня (%)	9,2%	-14,6%	19,9%	3,9%	13,1%
ФНК	0,46	-1,05	0,30	0,31	-1,18

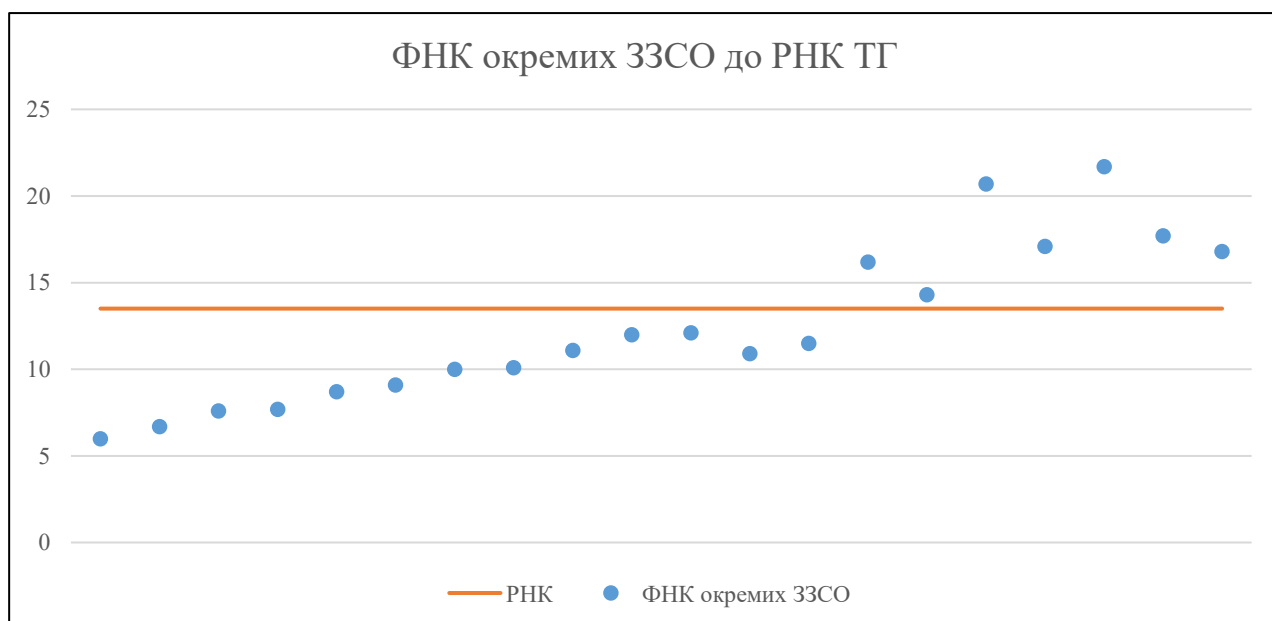


## Мережа ЗЗСО Макарівської селищної територіальної громади

	ЗЗСО		Учні		ФНК
	кількість	відсоток	кількість	відсоток	кількість
Звичайний ЗЗСО	20	100,0%	3 492	100,0%	13,9
Опорний ЗЗСО					
Філія ЗЗСО					
Загалом	20	100,0%	3 492	100,0%	12,6

	ЗЗСО		Учні		ФНК
	кількість	відсоток	кількість	відсоток	кількість
<b>ЗЗСО крім спеціальних та НРЦ</b>					
ЗЗСО з ФНК більш ніж 14,5 (РНК + 1)	6	30,0%	2 186	62,6%	18,1
ЗЗСО з ФНК від 12,5 до 14,5	1	5,0%	157	4,5%	14,3
ЗЗСО з ФНК менш ніж 12,5 (РНК - 1)	13	65,0%	1 149	32,9%	9,6
ЗЗСО без класів					
Загалом (крім спеціальних та НРЦ)	20	100,0%	3 492	100,0%	12,6

	ЗЗСО		Учні		ФНК
	кількість	відсоток	кількість	відсоток	кількість
Менше 20 учнів					
Від 20 до 50 учнів					
Від 50 до 100 учнів	8	40,0%	585	16,8%	8,2
Від 100 до 200 учнів	7	35,0%	867	24,8%	12,6
Від 200 до 300 учнів	2	10,0%	504	14,4%	18,7
Від 300 до 400 учнів	1	5,0%	347	9,9%	21,7
Від 400 до 600 учнів	1	5,0%	566	16,2%	17,7
Від 600 до 800 учнів	1	5,0%	623	17,8%	16,8
Від 800 до 1000 учнів					
Від 1000 до 1500 учнів					
Більше 1500 учнів					
Загалом	20	100,0%	3 492	100,0%	12,6



На графіку ЗЗСО упорядковані за збільшенням наповнюваності

**Перелік закладів загальної середньої освіти Макарівської селищної територіальної громади  
РНК = 13,5, ФНК = 12,64**

↑	ЗЗСО з ФНК більш ніж 14,5 (РНК + 1)
↔	ЗЗСО з ФНК від 12,5 до 14,5
↓	ЗЗСО з ФНК менш ніж 12,5 (РНК - 1)
—	ЗЗСО без класів

№ з/п	ID в АІКОМ	Назва ЗЗСО	Факт. ступ.	Статус	ID в АІКОМ опорного ЗЗСО	Кіл-ть учнів	з них за індивід. формою	Кіл-ть класів	ФНК		Включено до розрахунку субвенції
1	21861	ОЗО Червонослобідський ЛДПшГ	I-III	Опорна		347	14	16	21,7	↑	Так
2	21859	Пашківський ЛПшГ I-III ст.	I-III			248		12	20,7	↑	Так
3	21853	ОЗО "Макарівський ЛПшГ №2"	I-III	Опорна		566	56	32	17,7	↑	Так
4	21846	Колонщинський ЛПшГ	I-III			256	40	15	17,1	↑	Так
5	21852	Макарівський ЛПшГ №1	I-III			623	103	37	16,8	↑	Так
6	21850	Липівська ГПшД	I-II			146	5	9	16,2	↑	Так
7	21848	Копилівський ЛПшГД I-III ступенів	I-III			157	46	11	14,3	↔	Так
8	21857	Ніжиловицька ГПшД	I-II			109	5	9	12,1	↓	Так
9	21849	Королівська ГПшГ	I-II			108		9	12	↓	Так
10	21856	Мотижинський ЛПшГ	I-III			127	22	11	11,5	↓	Так
11	21842	Великокарашинська ГПш	I-II			100	4	9	11,1	↓	Так
12	21845	Кодрянський ЛДПшГ I-III ступенів	I-III			120		11	10,9	↓	Так
13	21854	Маковищанська ГДПш I-II ст	I-II			91	6	9	10,1	↓	Так
14	21844	Забуянська ГПш	I-II			90	2	9	10	↓	Так
15	21868	Плахтянська ГПшД	I-II			82	8	9	9,1	↓	Так
16	21840	Андрійська ГПшД	I-II			78		9	8,7	↓	Так
17	21866	Наливайківська ГДПш I-II ст	I-II			69		9	7,7	↓	Так
18	21855	Мар'янівська ГПшД	I-II			61	1	8	7,6	↓	Так
19	21862	Борівська ГПшД	I-II			60		9	6,7	↓	Так
20	21860	Ситняківська ГПшД	I-II			54	3	9	6	↓	Так